



# **INFORMACJA O STANIE MIENIA KOMUNALNEGO GMINY RADZIONKÓW**

**ZA OKRES OD 1 PAŹDZIERNIKA 2006 r. DO 30 WRZEŚNIA 2007 r.**

*[Handwritten mark]*

<b><u>SPIS TREŚCI:</u></b>	<b>STRONA</b>
<b>1. WSTĘP.....</b>	<b>3</b>
<b>2. MAJĄTEK GMINY RADZIONKÓW OGÓŁEM.....</b>	<b>5</b>
<b>2.1. WIELKOŚĆ MAJĄTKU GMINY RADZIONKÓW.....</b>	<b>5</b>
<b>2.2. PRAWA WŁASNOŚCI PRZYSŁUGUJĄCE GMINIE RADZIONKÓW..</b>	<b>7</b>
- ŚRODKI TRWAŁE	
- POZOSTAŁE ŚRODKI TRWAŁE	
- ZBIORY BIBLIOTECZNE	
<b>2.3. INNE NIŻ WŁASNOŚĆ PRAWA MAJĄTKOWE.....</b>	<b>10</b>
- WIERZYTELNOŚCI	
- UŻYTKOWANIE WIECZYZSTE	
- UDZIAŁY W SPÓŁKACH	
<b>2.4. WARTOŚCI NIEMATERIALNE I PRAWNE.....</b>	<b>11</b>
<b>2.5. DOCHODY GMINY RADZIONKÓW UZYSKANE Z TYTUŁU WYKONYWANIA PRAWA WŁASNOŚCI.....</b>	<b>12</b>
<b>2.6. INNE DANE MAJĄCE WPŁYW NA STAN MIENIA KOMUNALNEGO – INWESTYCJE ROZPOCZĘTE.....</b>	<b>13</b>
<b>3. INFORMACJE O WIELKOŚCI MIENIA ORAZ JEGO ZMIANY W POSZCZEGÓLNYCH JEDNOSTKACH ORGANIZACYJNYCH...</b>	<b>13</b>
<b>3.1. REFERAT GOSPODARKI KOMUNALNEJ.....</b>	<b>13</b>
<b>3.2. REFERAT GOSPODARKI NIERUCHOMOŚCIAMI I ZAGOSPODAROWANIA PRZESTRZENNEGO.....</b>	<b>17</b>
<b>3.3. REFERAT ADMINISTRACYJNY.....</b>	<b>20</b>
<b>3.4. ZAKŁAD GOSPODARKI KOMUNALNEJ.....</b>	<b>21</b>
<b>3.5. MIEJSKI OŚRODEK OŚWIATY I SPORTU.....</b>	<b>25</b>
<b>3.6. OŚRODEK POMOCY SPOŁECZNEJ.....</b>	<b>27</b>
<b>3.7. CENTRUM KULTURY „KAROLINKA”.....</b>	<b>27</b>
<b>3.8. MIEJSKA BIBLIOTEKA PUBLICZNA.....</b>	<b>30</b>
<b>3.9. SAMODZIELNY PUBLICZNY ZAKŁAD OPIEKI ZDROWOTNEJ.....</b>	<b>31</b>

## 1. Wstęp.

Informacja o stanie mienia komunalnego Gminy Radzionków została sporządzona na podstawie art. 180 ustawy z dnia 30 czerwca 2005 r. o *finansach publicznych* (Dz. U. Nr 249, poz. 2104 ze zm.), mówiącego, iż Zarząd jednostki samorządu terytorialnego jest zobowiązany do opracowania informacji o stanie mienia komunalnego, zawierającej:

- 1) dane dotyczące przysługujących jednostce samorządu terytorialnego praw własności;
- 2) dane dotyczące:
  - a) innych niż własność praw majątkowych, w tym w szczególności o ograniczonych prawach rzeczowych, użytkowaniu wieczystym, wierzytelnościach, udziałach w spółkach, akcjach,
  - b) posiadania;
- 3) dane o zmianach w stanie mienia komunalnego, w zakresie określonym w pkt 1 i 2, od dnia złożenia poprzedniej informacji;
- 4) dane o dochodach uzyskanych z tytułu wykonywania prawa własności i innych praw majątkowych oraz z wykonywania posiadania;
- 5) inne dane i informacje o zdarzeniach mających wpływ na stan mienia komunalnego.

Art. 43 ustawy z dnia 8 marca 1990 r. o samorządzie gminnym (tekst jednolity: Dz. U. z 2001 r. Nr 142, poz. 1591 ze zm.) definiuje mienie komunalne jako własność i inne prawa majątkowe należące do poszczególnych gmin i ich związków oraz mienie innych gminnych osób prawnych, w tym przedsiębiorstw.

Zgodnie z powyższymi wytycznymi zebrane dane na temat mienia komunalnego podzielono na środki trwale będące własnością Gminy Radzionków, inne niż własność prawa majątkowe oraz dodatkowo wartości niematerialne i prawne i inwestycje rozpoczęte.

Środki trwale będące własnością Gminy Radzionków podzielone są zgodnie z klasyfikacją ustaloną w Rozporządzeniu Rady Ministrów z dnia 30 grudnia 1999 r. w sprawie *Klasyfikacji Środków Trwałych* (Dz. U. Nr 112, poz. 1317 ze zm.) – określanym w niniejszym opracowaniu jako *KŚT*, na 9 grup, dodatkowo z uwzględnieniem jednostek nimi zarządzających.

Wysokości umorzeń naliczono stosując stawki określone w Rozporządzeniu Ministra Finansów z dnia 9 grudnia 1999 r. *zmieniającym rozporządzenie w sprawie amortyzacji środków trwałych oraz wartości niematerialnych i prawnych* (Dz. U. z 1999 r. Nr 100, poz. 1175). Należy również zaznaczyć, iż poszczególne jednostki organizacyjne gminy dokonują umorzeń w różnych terminach, jednostki budżetowe oraz instytucje kultury raz do roku na dzień 31 grudnia, natomiast pozostałe (zakłady budżetowe) raz w miesiącu, z czego wynikają różnice w pozyskanych od powyższych podmiotów danych.

Pierwsza część opracowania jest to zbiorcza informacja, przedstawiająca całość mienia Gminy wraz z porównaniem z danymi z poprzedniego okresu sprawozdawczego, czyli od 1 października 2005 roku do 30 września 2006 roku. Druga część natomiast zawiera szczegółowe dane, obrazujące zmiany w wielkości mienia w następujących komórkach Urzędu Miasta oraz Miejskich jednostkach organizacyjnych:

*W Urzędzie Miasta Radzionków*

1. **Referat Gospodarki Komunalnej** (którego zadaniami między innymi są: planowanie, finansowanie i nadzorowanie utrzymania składników mienia komunalnego, sporządzanie zbiorczej informacji o stanie mienia komunalnego i przyjmowanie mienia na majątek gminy oraz przekazywanie mienia miejskim jednostkom organizacyjnym).
2. **Referat Gospodarki Nieruchomościami i Zagospodarowania Przestrzennego** (gospodaruje najwartościowszym składnikiem mienia gminy – gruntami).

3. **Referat Administracyjny** (jednym z jego zadań jest prowadzenie ewidencji majątku trwałego, środków trwałych i przedmiotów nietrwałych Urzędu Miasta).

*Zakłady budżetowe*

4. **Zakład Gospodarki Komunalnej.**

*Jednostki budżetowe*

5. **Miejski Ośrodek Oświaty i Sportu.**
6. **Ośrodek Pomocy Społecznej.**

*Instytucje kultury*

7. **Centrum Kultury "Karolinka".**
8. **Miejska Biblioteka Publiczna.**
9. **Samodzielny Publiczny Zakład Opieki Zdrowotnej.**

## 2. MAJATEK GMINY RADZIONKÓW OGÓLEM

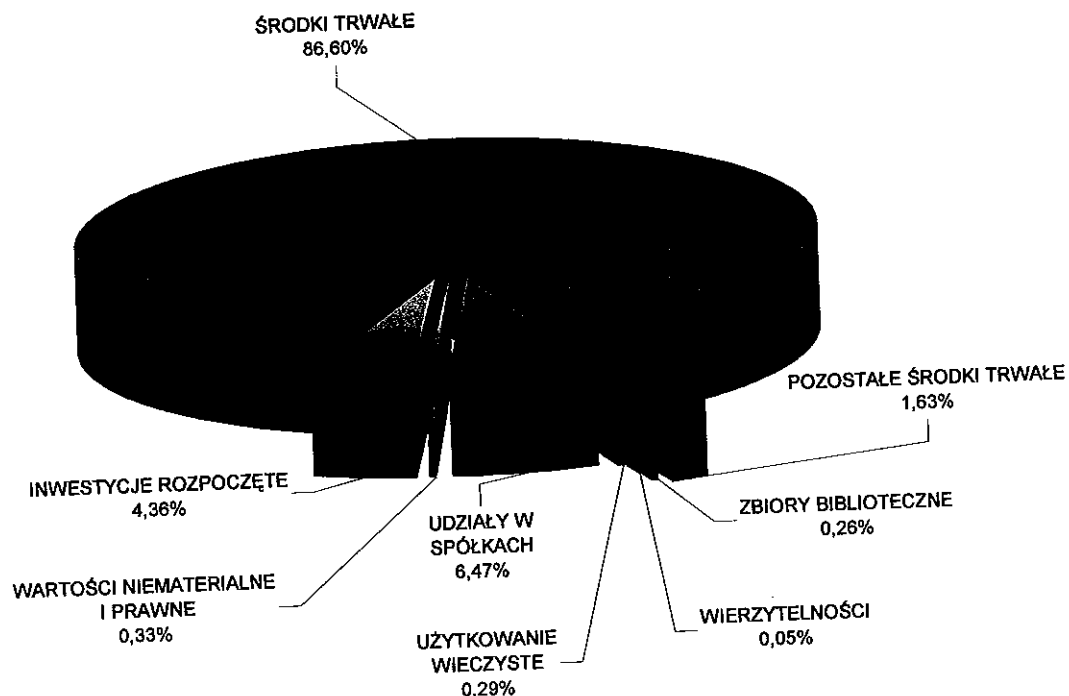
### 2.1. WIELKOŚĆ MAJATKU GMINY RADZIONKÓW

Wartość mienia Gminy Radzionków wg stanu na dzień 30 września 2007 roku wynosi **96 477 969,81 zł**, a wartości poszczególnych jego składników wynoszą odpowiednio:

Lp.	SKŁADNIK MAJATKU GMINY RADZIONKÓW	WARTOŚĆ BRUTTO [zł]
1	ŚRODKI TRWAŁE	83 551 738,53
2	POZOSTAŁE ŚRODKI TRWAŁE	1 572 540,42
3	ZBIORY BIBLIOTECZNE	254 846,49
4	WIERZYTELNOŚCI	52 287,32
5	UŻYTKOWANIE WIECZYSTE	279 056,60
6	UDZIAŁY W SPÓŁKACH	6 240 000,00
7	WARTOŚCI NIEMATERIALNE I PRAWNE	317 819,18
8	INWESTYCJE ROZPOCZĘTE	4 209 681,27
	<b>ŁĄCZNIE</b>	<b>96 477 969,81</b>

Jak widać na poniższym wykresie, podstawowy składnik majątku Gminy Radzionków stanowią środki trwałe – ponad 85%, w dalszej kolejności znaczenie mają udziały w spółkach – ok. 6,5% oraz inwestycje rozpoczęte – ponad 4%.

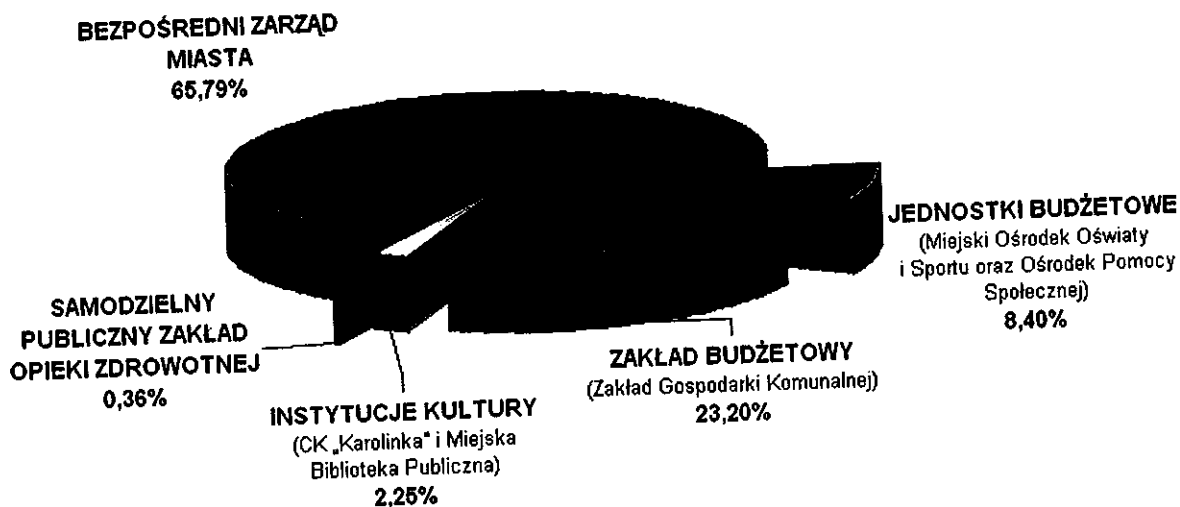
#### STRUKTURA MAJĄTKU GMINY RADZIONKÓW W UKŁADZIE RZECZOWYM



Urząd Miasta pełni nadzór oraz zajmuje się utrzymaniem większości składników mienia komunalnego – ponad 65% (środki trwałe o największej wartości – grupa 0, 1 i 2, udziały, inwestycje), co jest uwidocznione w poniższym zestawieniu. Zakład Gospodarki Komunalnej użytkuje ponad 20% majątku Gminy Radzionków, z czego największą grupę stanowią środki trwałe grupy 2, czyli obiekty inżynierii lądowej i wodnej. Trzecie w kolejności znaczenie mają Jednostki budżetowe – 8,4%, jednak należy zaznaczyć, iż ok. 8,3% podlega pod Miejski Ośrodek Oświaty i Sportu, natomiast tylko 0,9% dotyczy Ośrodka Pomocy Społecznej. 78% majątku gminy będącego w użytkowaniu Miejskiego Ośrodka Oświaty i Sportu stanowią budynki (przedszkola, szkoły, gimnazja).

JEDNOSTKA ORGANIZACYJNA	WARTOŚĆ [zł]
BEZPOŚREDNI ZARZĄD MIASTA	63 475 700,48
JEDNOSTKI BUDŻETOWE (Miejski Ośrodek Oświaty i Sportu oraz Ośrodek Pomocy Społecznej)	8 103 359,99
ZAKŁAD GOSPODARKI KOMUNALNEJ	22 380 461,06
INSTYTUCJE KULTURY (Centrum Kultury „Karolinka” i Miejska Biblioteka Publiczna)	2 168 839,84
SAMODZIELNY PUBLICZNY ZAKŁAD OPIEKI ZDROWOTNEJ	349 608,44
<b>Łącznie</b>	<b>96 477 969,81</b>

#### STRUKTURA MAJĄTKU GMINY RADZIONKÓW W UKŁADZIE PODMIOTOWYM



*9*

## 2.2. PRAWA WŁASNOŚCI PRZYSŁUGUJĄCE GMINIE RADZIONKÓW

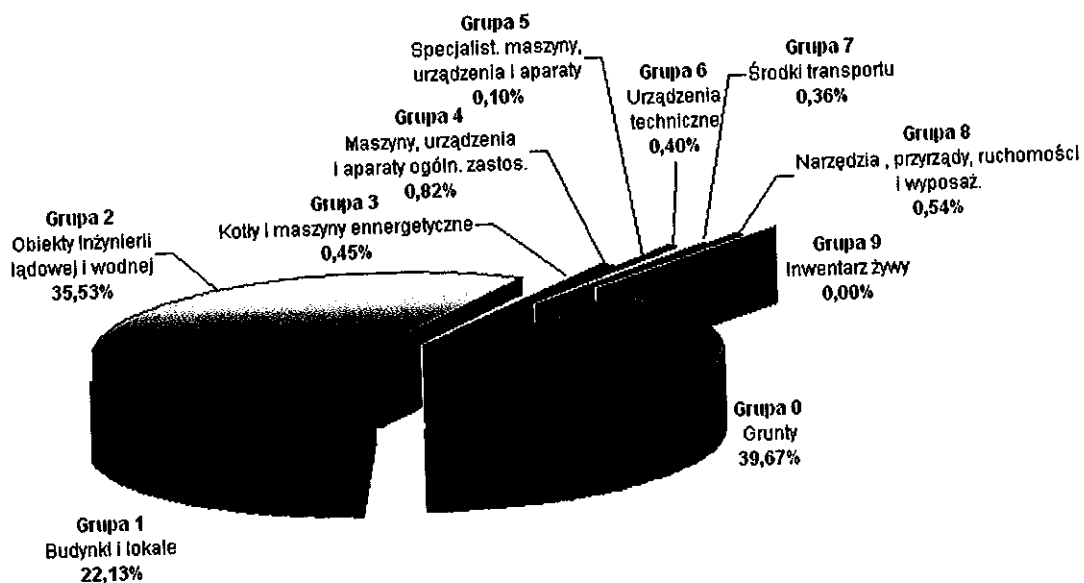
### ŚRODKI TRWAŁE

Środki trwałe – zgodnie z Rozporządzeniem Rady Ministrów w sprawie *Klasyfikacji Środków Trwałych* (Dz. U. z 1999 r. Nr 112, poz. 1317 ze zm.) to rzeczowe aktywa trwałe i zrównane z nimi, o przewidywanym okresie ekonomicznej użyteczności dłuższym niż rok, kompletne, zdatne do użytku i przeznaczone na potrzeby jednostki. Zalicza się do nich w szczególności:

- nieruchomości – w tym grunty, prawo użytkowania wieczystego gruntu, budowle i budynki, a także będące odrębną własnością lokale, spółdzielcze własnościowe prawo do lokalu mieszkalnego oraz spółdzielcze prawo do lokalu użytkowego,
- maszyny, urządzenia, środki transportu i inne rzeczy,
- ulepszenia w obcych środkach trwałych,
- inwentarz żywy.

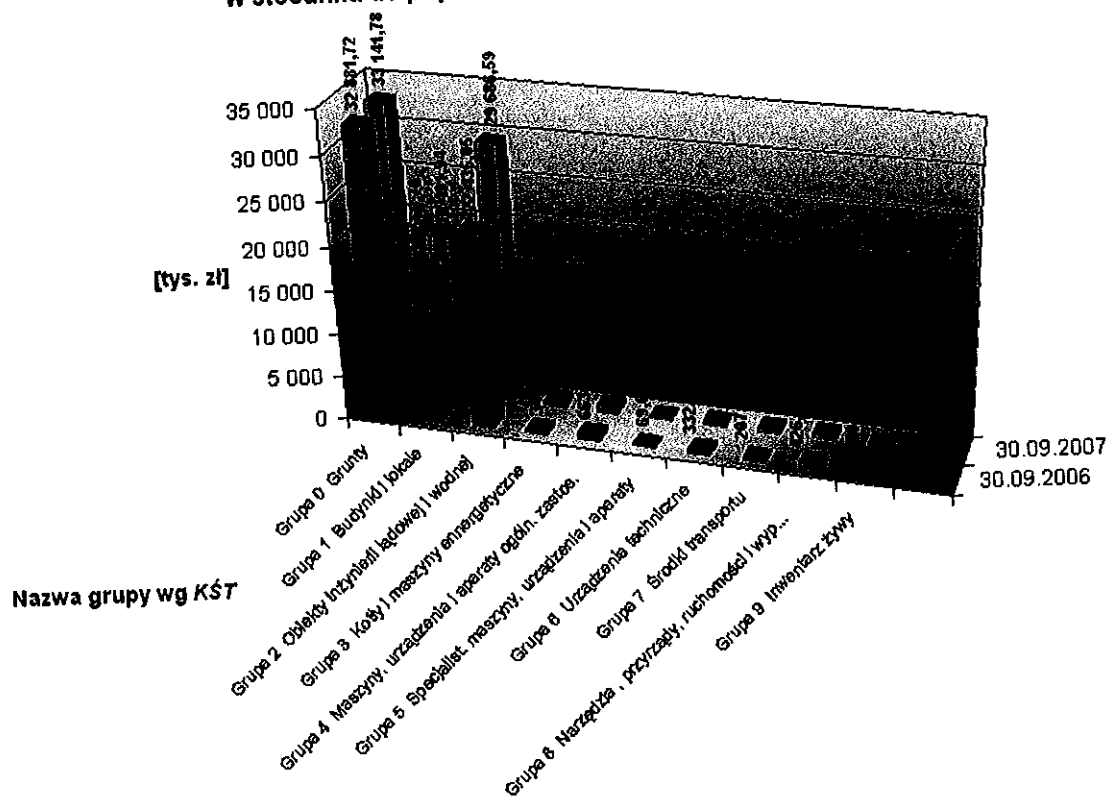
Środki trwałe stanowią podstawowy składnik mienia Gminy Radzionków – ok. **86,6%**. Ich wartość na dzień 30 września 2007 roku to **83 551 738,53 zł** brutto. Strukturę środków trwałych z podziałem na grupy przedstawiono na poniższym wykresie. Trzy podstawowe grupy środków trwałych majątku Gminy Radzionków to wg wartości 0, 2 i 1, czyli odpowiednio grunty (39,67%), obiekty inżynierii lądowej i wodnej (35,53%) oraz budynki i lokale (22,13%).

**STRUKTURA ŚRODKÓW TRWAŁYCH GMINY RADZIONKÓW**



W porównaniu ze stanem na dzień 30 września 2006 roku, czyli brutto 74 917 761,92 zł, wartość środków trwałych Gminy Radzionków zwiększyła się o 8 633 976,61 zł, czyli o ok. 11,5%. Największe znaczenie w kwestii wzrostu ich wartości miały zakończone przez Gminę inwestycje – głównie budowy i remonty ulic gminnych oraz sieci wodno – kanalizacyjnych, przyjęcie na majątek gminy budynku gimnazjum oraz częściowe rozliczenie inwestycji – adaptacja budynku Zakładu Gospodarki Komunalnej. Omawiane zmiany zobrazowano na poniższym wykresie, na którym szczególnie wybijają się wzrost wartości środków sklasyfikowanych jako grupa 2 wg KŚT, czyli objekty inżynierii lądowej i wodnej.

Porównanie zmian wartości środków trwałych Gminy Radzionków w poszczególnych grupach, w stosunku do poprzedniego okresu sprawozdawczego



W tabeli zbiorczej zamieszczonej na następnej stronie, znajdują się szczegółowe informacje o wartościach środków trwałych poszczególnych dziewięciu grupach klasyfikacyjnych oraz w zależności od zarządzających majątkiem jednostek organizacyjnych Gminy Radzionków.



Wartości środków trwałych wg KST w poszczególnych jednostkach organizacyjnych Gminy Radzionków

Grupa wg KST/Jednostka Organizacyjna	Wielkości brutto, umorzenie oraz netto	Grupy									Grupy razem
		0	1	2	3	4	5	6	7	8	
		Budynki i lokale	Obiekty inżynierskie i wodne	Kolby i maszyny energetyczne	Maszyny, urządzenia i aparaty oględne i zastosowania	Specjalistyczne maszyny, urządzenia i aparaty	Urządzenia techniczne	Środki transportu	Narzędzia, przyrządy, technologia i wyposażenie	Inwentarz żywy	
	Wartość brutto	3 260 741,37	14 662 826,34	2 350,00	1 050,00	1 650,00	2 200,00	1 650,00			11 930 847,71
	Umorzenie (na 31.12.2006)	1 845 835,68	3 754 812,89	329,00	378,00	616,00		350,00			5 602 921,57
	Wartość netto	1 414 905,69	10 908 013,45	2 021,00	672,00	1 034,00	1 584,00	1 300,00			12 328 496,14
Referat Gospodarki Miejsko-Komunalnej i Zagospodarowania Przestrzennej	Wartość brutto	32 649 053,96									32 649 053,96
	Wartość brutto	688 184,15	59 773,99	87 382,01	365 491,59		84 330,22	47 635,01	56 666,25		1 350 463,22
	Umorzenie (na 31.12.2006)	90 030,13	30 881,80	31 600,48	308 579,53		52 566,68	47 635,01	44 863,05		606 149,69
	Wartość netto	598 154,02	28 892,19	55 781,53	56 912,06		31 764,53	0,00	11 813,20		784 317,53
Referat Administracyjny	Wartość brutto	384 206,60	5 397 363,21	1 102 761,79	48 630,79	54 292,49	16 441,80	92 972,12			7 333 443,21
	Wartość brutto	3 344 608,44	704 029,79	133 969,23	48 630,79	24 002,56	12 043,96	80 503,01			4 947 788,78
	Umorzenie (na 31.12.2006)	0,00	398 752,00	108 785,18	48 112,52	0,00	4 397,84	12 469,11	3 233,00		2 985 604,43
	Wartość netto	3 344 608,44	305 277,79	22 184,05	0,00	24 002,56	7 646,12	67 033,90	0,00		41 345,52
Osrodek Pomocy Społecznej	Wartość brutto										46 887,51
	Umorzenie (na 31.12.2006)										468,01
	Wartość netto										46 419,50
Zakład Spożywczy Komunalny	Wartość brutto	7 581 660,36	13 861 204,10	41 372,50	157 067,89	24 382,64	206 290,38	159 747,83	122 817,66		22 154 543,37
	Umorzenie (na 30.09.2007)	5 279 454,22	8 365 535,14	4 670,27	106 141,85	13 745,61	81 866,67	56 725,43	56 662,28		13 964 803,47
	Wartość netto	2 302 206,14	5 495 668,96	36 702,23	50 926,04	10 637,03	124 423,71	103 022,40	66 155,38		8 189 739,90
	Wartość brutto	108 522,00	1 498 133,81		28 652,66		27 783,61		88 189,98		1 751 268,06
	Umorzenie (na 31.12.2006)	14 469,60	1 488 119,81		26 163,46		20 368,88		53 918,89		1 613 040,64
	Wartość netto	94 052,40	0,00	2 240,00	2 489,20		7 414,73		34 271,09		198 227,42
GC "Kamionka"	Wartość brutto	70 869,32							183 462,66		260 594,92
	Umorzenie (na 30.09.2007)	70 869,32		1 579,20	17 690,94				120 016,03		210 150,49
	Wartość netto	0,00		660,80	6 322,00				63 446,63		70 439,43
Wartość brutto	Wartość brutto				14 208,56						14 208,56
	Umorzenie				14 208,56						0,00
	Wartość netto				0,00						0,00
Miejska Biblioteka Publiczna	Wartość brutto	33 141 782,56	18 491 938,22	29 686 586,22	376 096,92	683 236,95	80 875,43	336 496,02	300 354,96	454 369,55	83 551 738,53
	Umorzenie	14 469,60	12 128 918,60	172 148,18	565 905,65	38 364,17	167 197,20	184 863,45	278 225,24	0,00	26 485 351,71
	Wartość netto	478 259,00	6 363 019,62	16 837 326,60	203 950,74	117 331,30	42 510,96	169 296,62	175 491,51	176 144,31	57 146 386,82
Lącznie dla Gminy Radzionków	Wartość netto										

## **POZOSTAŁE ŚRODKI TRWAŁE**

Pozostałe środki trwałe tzw. niskocenne, są umarżane w całości w chwili oddania do użytkowania. Ich łączna wartość na dzień 30.09.2007 r. to **1 572 540,42 zł**, co stanowi **1,63%** mienia Gminy Radzionków. Wartość wyposażenia w poszczególnych jednostkach organizacyjnych gminy przedstawia poniższa tabela.

<b>Jednostka organizacyjna gminy</b>	<b>Wartość brutto na 30.09.2007 r. [zł]</b>
Referat Gospodarki Komunalnej	35 917,18
Referat Gospodarki Nieruchomościami i Zagospodarowania Przestrzennego	0,00
Referat Administracyjny	470 199,83
Zakład Gospodarki Komunalnej	192 547,49
Miejski Ośrodek Oświaty i Sportu	556 157,32
Ośrodek Pomocy Społecznej	39 309,79
C.K. Karolinka	197 131,51
Miejska Biblioteka Publiczna	12 263,78
Samodzielny Publiczny Zakład Opieki Zdrowotnej	69 013,52
<b>Łącznie</b>	<b>1 572 540,42</b>

## **ZBIORY BIBLIOTECZNE**

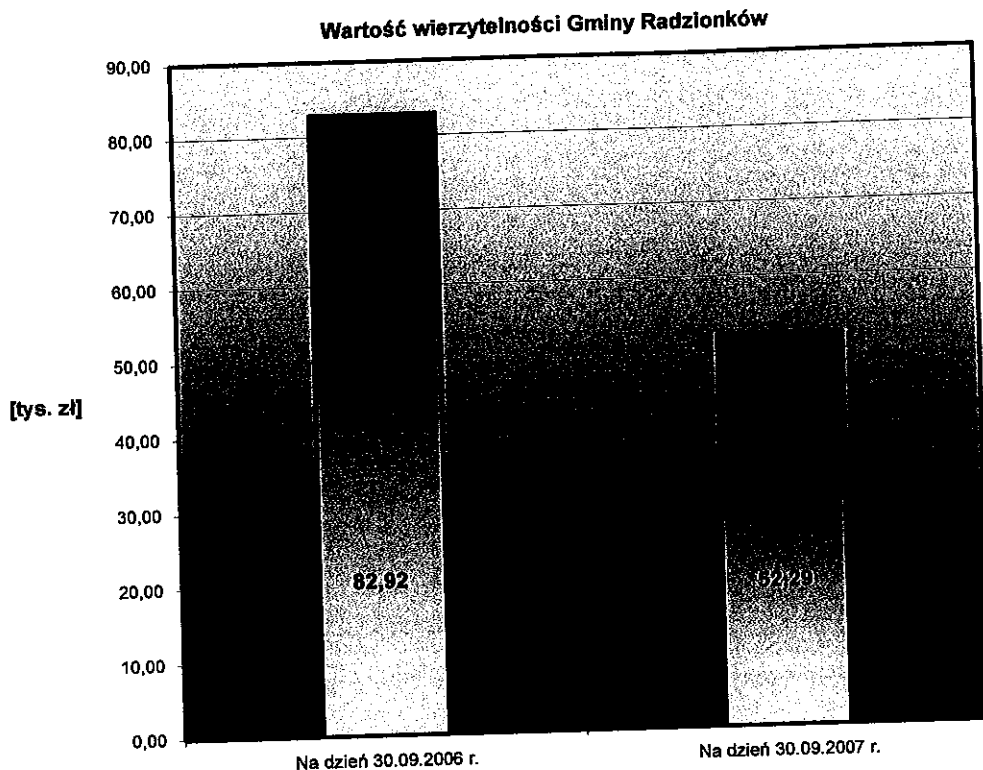
Wartość zbiorów bibliotecznych użytkowanych przez Miejski Ośrodek Oświaty i Sportu oraz Miejską Bibliotekę Publiczną w Radzionkowie na dzień 30 września 2007 roku to **254 846,49 zł**, co stanowi **0,26%** wartości mienia Gminy Radzionków.

<b>Zbiory biblioteczne</b>	<b>Wartość brutto na 30.09.2007 r. [zł]</b>
Miejski Ośrodek Oświaty i Sportu	86 767,73
Miejska Biblioteka Publiczna	168 078,76
<b>Łącznie</b>	<b>254 846,49</b>

## **2.3. INNE NIŻ WŁASNOŚĆ PRAWA MAJATKOWE**

### **WIERZYTELNOŚCI**

Na poniższym wykresie przedstawiono wartość wierzytelności z tytułu rozłożenia na raty ceny sprzedaży nieruchomości oraz przekształcenia prawa użytkowania wieczystego w prawo własności, na koniec aktualnego oraz poprzedniego okresu sprawozdawczego.



Wartość wierzytelności w stosunku do wysokości wykazanej w informacji za poprzedni okres sprawozdawczy zmniejszyła się o **30,64 tys. zł**, czyli o ok. **37%**. Szczegółowe informacje zamieszczone są w punkcie 3.3. niniejszego dokumentu, który przedstawia dokładne dane na temat gospodarowania mieniem przez Referat Gospodarki Nieruchomościami i Zagospodarowania Przestrzennego Urzędu Miasta Radzionków.

### UŻYTKOWANIE WIECZyste

Na dzień 30 września 2006 r. Gminie Radzionków przysługiwało prawo do użytkowania wieczystego gruntów w ilości 1ha 55a 52m<sup>2</sup>, których wartość wynosiła 281 487,00 zł, natomiast na koniec aktualnego okresu sprawozdawczego wielkości te wynoszą odpowiednio 1ha 53a 70m<sup>2</sup> i 279 056,60 zł, czyli 0,29% całości mienia gminy. W ciągu ostatniego roku nastąpiła zmiana w stanie własności mienia, związana ze sprzedażą prawa użytkowania wieczystego do gruntu w ilości 1a 82m<sup>2</sup>, którego wartość to 2 430,40 zł.

### UDZIAŁY W SPÓŁKACH

Gmina Radzionków posiada udziały w kapitale zakładowym Przedsiębiorstwa Energetyki Ciepłej Sp. z o.o. w Bytomiu w wysokości 6 240 000,00 zł, tj. 12 480 udziałów, każdy o wartości 500,00 zł. Wartość udziałów w stosunku do poprzedniego okresu sprawozdawczego pozostaje niezmienna i stanowi znaczący udział całości mienia Gminy Radzionków – 6,47%.

## **2.4. WARTOŚCI NIEMATERIALNE I PRAWNE**

Wartości niematerialne i prawne, zgodnie z ustawą z dnia 29 września 1994 r. o rachunkowości (tekst jednolity: Dz. U. z 2002 r. Nr 76 poz. 694 ze zm.), to nabyte przez jednostkę, zaliczane do aktywów trwałych prawa majątkowe nadające się do gospodarczego

wykorzystania, o przewidywanym okresie ekonomicznej użyteczności dłuższym niż rok, przeznaczone do używania na potrzeby jednostki, z wyłączeniem aktywów nabytych w celu osiągnięcia korzyści ekonomicznych wynikających z przyrostu wartości tych aktywów, a w szczególności:

- a. autorskie prawa majątkowe, prawa pokrewne, licencje, koncesje,
- b. prawa do wynalazków, patentów, znaków towarowych, wzorów użytkowych oraz zdobniczych,
- c. know-how.

Aktualnie wartość nabytych przez Gminę Radzionków wartości niematerialnych i prawnych wynosi 317 819,18 zł. Większość z nich jest użytkowana bezpośrednio przez Urząd Miasta – 218 223,39 zł. Wartości te stanowią znikomy udział mienia Gminy Radzionków – ok. 0,33%.

## 2.5. DOCHODY GMINY RADZIONKÓW UZYSKANE Z TYTUŁU WYKONYWANIA PRAWA WŁASNOŚCI

Dochody uzyskane przez Gminę Radzionków z tytułu wykonywania prawa własności kształtują się następująco:

Jednostka Organizacyjna	Dochody z tytułu:	1.10.2005 - 30.09.2006 [zł]	1.10.2006 - 30.09.2007 [zł]
Referat Gospodarki Komunalnej	Dzierżawa słułów ogłoszeniowych	878,00	878,40
	Pozostałe dochody (złomowanie)	586,00	3 329,38
	Zajęcie pasa drogowego	14 365,00	27 424,75
	Czynsze	-	5 817,05
	Dzierżawa terenu	-	28 412,25
	Dzierżawa garaży	-	9 322,42
	Dzierżawa obwodu łowieckiego	-	53,11
	<b>Razem</b>	<b>15 829,00</b>	<b>75 237,36</b>
Referat Gospodarki Nieruchomościami i Zagospodarowania Przestrzennego	Dzierżawa gruntów	62 585,91	212 271,97
	Sprzedaż nieruchomości	494 645,08	2 614 277,70
	Użytkowanie wieczyste	158 670,74	222 354,45
	Przekształcenie prawa użytkowania wieczystego w prawo własności	1 981,02	2 744,02
	Wpływy z dochodów różnych	482,14	55 855,83
	<b>Razem</b>	<b>718 364,89</b>	<b>3 107 503,97</b>
Zakład Gospodarki Komunalnej	Dostawa wody i odbiór ścieków	4 623 373,48	4 798 709,02
	Zarządzanie budynkami komunalnymi	864 318,00	618 319,22
	<b>Razem</b>	<b>5 487 691,48</b>	<b>5 417 028,24</b>
Miejski Ośrodek Oświaty i Sportu	Sprzedaż biletów wstępu na kąpielisko otwarte	49 438,00	32 223,00
	Dzierżawa na terenie kąpieliska otwartego	827,69	227,12
	<b>Razem</b>	<b>50 265,69</b>	<b>32 450,12</b>
Centrum Kultury „Karolinka”	Wpływy z wynajmu pomieszczeń	29 929,06	43 511,45
	Sprzedaż biletów wstępu na imprezy artystyczne i filmy, wpływy z zajęć tanecznych i nauki gry na instrumentach muzycznych	113 372,79	179 991,10
	<b>Razem</b>	<b>143 301,85</b>	<b>223 502,55</b>
<b>Łącznie dla Gminy Radzionków</b>		<b>6 415 452,91</b>	<b>8 855 722,24</b>

Z danych otrzymanych od jednostek organizacyjnych gminy, uzyskujących dochody wynika, iż nastąpił znaczny wzrost dochodów gminy uzyskanych z tytułu wykonywania prawa własności – o ok. 38%. Na wzrost ten największy wpływ miała sprzedaż nieruchomości, z czego dochód wyniósł ponad 2,5 miliona złotych.

## 2.6. INNE DANE MAJĄCE WPŁYW NA STAN MIENIA KOMUNALNEGO – INWESTYCJE ROZPOCZĘTE

Wartość inwestycji rozpoczętych w Gminie Radzionków na dzień 30.09.2007 r. wynosi odpowiednio:

Jednostka	Wartość [zł]
<b>Zakład Gospodarki Komunalnej:</b> – środki zaangażowane na adaptację budynku będącego siedzibą Zakładu	485 082,81
<b>Urząd Miasta:</b> – środki zaangażowane głównie w budowę i remonty dróg gminnych, sieci wodociągowych i kanalizacyjnych	3 724 598,46
<b>Łącznie</b>	<b>4 209 681,27</b>

## 3. INFORMACJE O WIELKOŚCI MIENIA ORAZ JEGO ZMIANY W POSZCZEGÓLNYCH JEDNOSTKACH ORGANIZACYJNYCH

### 3.1. REFERAT GOSPODARKI KOMUNALNEJ

Dane o stanie mienia zgodne z poprzednim okresem rozliczeniowym tj. na dzień 30 września 2006 roku.

Grupa wg KŚT	Nazwa grupy	Wartość brutto majątku trwałego łącznie	Wartość umorzenia na dzień 31.12.2005	Wartość netto
1	Budynki i lokale	1 773 405,37	1 157 424,06	615 981,31
2	Obiekty Inżynierii lądowej i wodnej	8 831 234,86	3 459 138,06	5 372 096,80
3	Kotły i maszyny energetyczne	2 350,00	164,50	2 185,50
4	Maszyny, urządzenia i aparaty ogólnego zastosowania	1 050,00	189,00	861,00
5	Specjalistyczne maszyny, urządzenia i aparaty	2 200,00	308,00	1 892,00
6	Urządzenia techniczne	1 650,00	175,00	1 475,00
	<b>Łącznie</b>	<b>10 611 890,23</b>	<b>4 617 398,62</b>	<b>5 994 491,61</b>

Dane o zmianach w stanie mienia (za okres od 01.10.2006 do 30.09.2007):

a) Środki przyjęte na mienie Gminy Radzionków i pozostające w zarządzie Referatu Gospodarki Komunalnej

Lp.	Grupa wg KŚT	Rodzaj środka trwałego	Wartość początkowa	Wartość brutto przyjmowanego środka (bądź zwiększenie wartości)	Wartość umorzenia na dzień 31.12.2006	Wartość netto
1	1	Budynek Gimnazjum przy ul. Krzywej 18	-	1 573 250,00	668 605,08	904 644,92
<b>Razem Grupa 1</b>			-	<b>1 573 250,00</b>	<b>668 605,08</b>	<b>904 644,92</b>
1	2	Droga wewnętrzna od ul. Kuźaja do Zespołu Szkół Podstawowo Gimnazjalnych	55 693,86	50,00	626,57	55 117,29
2	2	Droga - ul. Unii Europejskiej	-	3 884 415,13	29 133,08	3 855 282,05
3	2	Oświetlenie ul. Unii Europejskiej	-	253 313,32	1 899,80	251 413,52
4	2	Kanalizacja deszczowa w ul. Unii Europejskiej	-	347 298,90	2 604,75	344 694,15
5	2	Sygnalizacja świetlna na skrzyżowaniu ulic Kuźaja-Schwallenberga	-	189 196,72	1 418,95	187 777,77
6	2	Ulica Norwida (przebudowa drogi i odwodnienia)	-	638 363,07	2 393,88	635 969,19
7	2	Ulica Gwarków - chodnik	186 760,34	275 962,82	32 645,23	430 077,93
8	2	Ulica Srebrna - przebudowa	46,45	31 000,00	46,45	31 000,00
9	2	Ulica Skryta - przebudowa	77,41	65 000,00	77,41	65 000,00
10	2	Aktywna tablica drogowa z pilotem w ul. Szymały	-	20 252,00	0,00	20 252,00
11	2	Plac zabaw przy Pl. Jana Pawła II	-	31 739,52	0,00	31 739,52
12	2	Sieć wodociągowa w ul. Skrytej	-	50 000,00	0,00	50 000,00
13	2	Kanalizacja sanitarna w ul. Skrytej	-	45 000,00	0,00	45 000,00
<b>Razem Grupa 2</b>				<b>5 831 591,48</b>	<b>70 846,12</b>	<b>5 908 323,42</b>

b) Środki przyjęte na mienie Gminy Radzionków i przekazane w zarząd Miejskim Jednostkom Organizacyjnym

Lp.	Grupa wg KŚT	Rodzaj środka trwałego	Wartość brutto przyjmowanego środka (bądź zwiększenie wartości)	Wartość umorzenia na dzień 31.12.2006	Wartość netto w dniu przekazania	Jednostka zarządzająca środkiem trwałym
1	1	Budynek przy ul. Kuźaja 19, przebudowa - etap I	174 928,08	0,00	174 928,08	MOOIS

2	1	Wejście do Zespołu Szkół Podstawowo - Gimnazjalnych w Radzionkowie przy ul. Sikorskiego 8	1 265,91	0,00	1 265,91	ZSP-G
<b>Razem Grupa 1</b>			<b>174 928,08</b>	<b>0,00</b>	<b>174 928,08</b>	
1	2	Sieć wodociągowa w ul. Schwallenberga	40 000,01	0,00	40 000,01	ZGK
2	2	Sieć wodociągowa w ul. Norwida	647 811,23	0,00	647 811,23	ZGK
3	2	Sieć wodociągowa w ul. Danieleckiej	106 905,00	0,00	106 905,00	ZGK
4	2	Sieć wodociągowa w ul. Gwarków	308 099,52	0,00	308 099,52	ZGK
5	2	Sieć wodociągowa w ul. Szylera	51 359,00	0,00	51 359,00	ZGK
6	2	Kanalizacja sanitarna w ul. Szylera	53 127,00	0,00	53 127,00	ZGK
7	2	Sieć wodociągowa w ul. Księżogórskiej	184 340,00	0,00	184 340,00	ZGK
8	2	Przyłącze wodociągowe do posesji przy ul. Słowackiego	8 250,00	0,00	8 250,00	ZGK
9	2	Przyłącze kanalizacyjne do posesji przy ul. Słowackiego	9 800,00	0,00	9 800,00	ZGK
<b>Razem Grupa 2</b>			<b>1 409 691,76</b>	<b>0,00</b>	<b>1 409 691,76</b>	

c) Środki trwale zlikwidowane

Lp.	Grupa wg KŚT	Rodzaj środka trwałego	Wartość brutto środka trwałego	Wartość umorzenia na dzień 31.12.2006	Wartość netto środka trwałego
1	1	Hala sportowa na terenie nieruchomości przy ul. Knośały 26	12 420,00	646,88	11 773,12
2	1	Wiata metalowa na terenie nieruchomości przy ul. Knośały 26	788,00	73,88	714,12
3	1	Magazyn 3 na terenie nieruchomości przy ul. Knośały 26	7 770,00	728,44	7 041,56
4	1	Wiata metalowa 2 na terenie nieruchomości przy ul. Knośały 26	5 888,00	552,00	5 336,00
5	1	Magazyn 2 na terenie nieruchomości przy ul. Knośały 26	26 173,00	2 453,73	23 719,27
6	1	Magazyn 3 na terenie nieruchomości przy ul. Knośały 26	195,00	18,29	176,71
7	1	Zbiornik ppoż na terenie nieruchomości przy ul. Knośały 26	550,00	51,56	498,44
8	1	Zbiornik mps na terenie nieruchomości przy ul. Knośały 26	450,00	42,19	407,81
9	1	Kiosk mps na terenie nieruchomości przy ul. Knośały 26	204,00	10,63	193,37

10	1	Garaż na terenie nieruchomości przy ul. Knośały 26	26 058,00	2 442,94	23 615,06
11	1	Osadnik myjki na terenie nieruchomości przy ul Knośały 26	3 645,00	759,38	2 885,62
12	1	Magazyn nr 1 na terenie nieruchomości przy ul Knośały 26	1 608,00	150,75	1 457,25
13	1	Myjka samochodowa na terenie nieruchomości przy ul. Knośały 26	165,00	34,38	130,62
<b>Suma Grupa 1</b>			<b>85 914,00</b>	<b>7 965,05</b>	<b>77 948,95</b>

Stan mienia ogółem na dzień 30.09.2007 r.

Grupa wg KŚT	Nazwa grupy	Wartość brutto majątku trwałego łącznie	Wartość umorzenia na dzień 31.12.2006	Wartość netto
1	Budynki i lokale	3 260 741,37	1 845 835,68	1 414 905,69
2	Obiekty Inżynierii lądowej i wodnej	14 662 826,34	3 754 812,89	10 908 013,45
3	Kotły i maszyny energetyczne	2 350,00	329,00	2 021,00
4	Maszyny, urządzenia i aparaty ogólnego zastosowania	1 050,00	378,00	672,00
5	Specjalistyczne maszyny, urządzenia i aparaty	2 200,00	616,00	1 584,00
6	Urządzenia techniczne	1 650,00	350,00	1 300,00
<b>Łącznie</b>		<b>17 930 817,71</b>	<b>5 602 321,57</b>	<b>12 328 496,14</b>

Dane o dochodach z mienia za okres od poprzedniego okresu sprawozdawczego tj: od 01.10.2006 do 30.09.2007 r.

Uzyskano dochody z tytułu:

- czynszu mieszkalnego 5 817,05 zł,
- dzierżawy terenu 28 412,25 zł,
- dzierżawy garaży 9 322,42 zł,
- dzierżawy obwodu łowieckiego 53,11 zł,
- złomowania 3 329,38 zł,
- zajęcia pasa drogowego 27 424,75 zł.

Łącznie dochód związany z użytkowaniem mienia w ramach działalności Referatu Gospodarki Komunalnej wyniósł 75 237,36 zł

Informacja o pozostałych środkach trwałych:  
Wartość brutto pozostałych środków trwałych przyjętych na mienie gminy, na dzień 30.09.2007 r. wynosi 35 917,18 zł.

Udziały:

Gmina posiada udziały w kapitale zakładowym Przedsiębiorstwa Energetyki Ciepłej Sp. z o.o. w wysokości 6 240 000,00 zł, tj. 12 480 udziałów każdy o wartości 500,00 zł.

Inne dane mające wpływ na stan mienia komunalnego:  
Wartość inwestycji rozpoczętych na dzień 30.09.2007 r. to 3 724 598,46 zł.



### **3.2. REFERAT GOSPODARKI NIERUCHOMOŚCIAMI I ZAGOSPODAROWANIA PRZESTRZENNEGO**

Informacja o stanie mienia wg stanu na dzień 30.09.2007 roku:

1. Ogólna powierzchnia gruntów należących do gminy – ilościowo i wartościowo:

- 430ha 72a 35m<sup>2</sup>
- 32 928 110,56 zł

w rozbiciu na:

a/grunty stanowiące własność gminy Radzionków ilościowo i wartościowo :

- 429ha 18a 65m<sup>2</sup>
- 32 649 053,96 zł

b/grunty w stosunku do których gminie przysługuje prawo użytkowania wieczystego ilościowo i wartościowo :

- 1ha 53a 70m<sup>2</sup>

2. Grunty stanowiące własność gminy Radzionków oddane w użytkowanie wieczyste – ilościowo i wartościowo:

- 34ha 06a 42m<sup>2</sup>
- 2 791 376,86 zł

w rozbiciu na:

a/osoby fizyczne – ilościowo i wartościowo:

- 13ha 09a 12m<sup>2</sup>,
- 956 704, 90 zł

b/osoby prawne – ilościowo i wartościowo:

- 20ha 97a 30m<sup>2</sup>
- 1 834 671,96 zł

3. Grunty w zasobie; do gminnego zasobu należą grunty stanowiące przedmiot własności i nie zostały oddane w użytkowanie wieczyste oraz grunty będące przedmiotem użytkowania wieczystego gminy - art. 24 ust. 1 ustawy z dnia 21 sierpnia 1997 roku o gospodarce nieruchomościami ( jednolity tekst z 2004 r. Dz. U. Nr 261 poz. 2603 ze zm.) ilościowo i wartościowo:

- 396ha 65a 93m<sup>2</sup>
- 30 136 733,70 zł

w rozbiciu na :

a/ grunty przejęte - ilościowo i wartościowo:

- 390ha 48a 73m<sup>2</sup>,
- 28 350 038,01 zł,

b/ grunty nabyte w drodze umowy cywilno – prawnej ilościowo i wartościowo:

- 4ha 63a 50m<sup>2</sup>,
- 1 507 639,09 zł,

c/ grunty w stosunku do których gminie przysługuje prawo użytkowania wieczystego – ilościowo i wartościowo:

- 1ha 53a 70m<sup>2</sup>
- 279 056,60 zł

d/grunty stanowiące własność gminy Radzionków oddane w trwały zarząd- ilościowo i wartościowo:

- 4ha 56a 28m<sup>2</sup>
- 384 206,60 zł

e/grunty stanowiące własność gminy Radzionków oddane w użytkowanie- ilościowo i wartościowo:

- 35a 53m<sup>2</sup>
- 25 965,32 zł

4. Dane dotyczące ograniczonych praw rzeczowych:

**a/ hipoteki**

Hipoteką zabezpieczone są wierzytelności wynikające z rozłożenia na raty ceny sprzedaży nieruchomości oraz przekształcenia prawa użytkowania wieczystego w prawo własności

Łączna wartość wierzytelności z tytułu jw. wynosi 52 287,32 zł i obejmuje

1. wysokość – 1.800, 68 zł. KW 36591 Sądu Rejonowego w Tarnowskich Górach, właściciele Antoni i Maria Kasperczyk
2. wysokość - 928,98 zł KW 34803 Sądu Rejonowego w Tarnowskich Górach, właściciel Andrzej i Małgorzata Gorysz
3. wysokość – 7.916,00 zł KW 57218 Sądu Rejonowego w Tarnowskich Górach, właściciel Klara Kuś,
4. wysokość – 11.132,00 zł KW 57218 Sądu Rejonowego w Tarnowskich Górach, właściciel Janusz Bogus,
5. wysokość – 15.786,60 zł KW 53519 Sądu Rejonowego w Tarnowskich Górach, właściciel Kazimiera Jamroż,
6. wysokość – 4.570,00 zł KW 72611 Sądu Rejonowego w Tarnowskich Górach, właściciel Józef Hanzel,
7. wysokość – 6.855,00 zł KW 21700 Sądu Rejonowego w Tarnowskich Górach, właściciel Paweł Nowak, Danuta Krzak,
8. wysokość - 3.298,06 zł KW 72610 Sądu Rejonowego w Tarnowskich Górach, właściciel Anna Vogt.

**b/ służebności gruntowe:**

nieodpłatnie służebności gruntowe ustanowione są na 14 nieruchomościach gminnych położonych w rejonie ulic Szczęśliwa, Kuźajka, Szymały, Barbórki, Św. Wojciecha, Lotników i pl. Letochów.

**c/ użytkowanie:**

nieodpłatne użytkowanie ustanowione jest na rzecz stowarzyszenia użyteczności publicznej.

5. Dane o zmianach w stanie mienia komunalnego

Zmiana w stanie własności mienia w okresie od dnia 1.10.2006 do 30.09.2007 roku związana była z:

a/zbyciem praw własności gruntów (darowizna, zwrot, sprzedaż, zamiana) – ilościowo i wartościowo:

- 1ha 69a 59m<sup>2</sup>
- 399 027, 88 zł

b/oddaniem gruntów w użytkowanie wieczyste – ilościowo i wartościowo:

- 1ha 40a 76m<sup>2</sup>
- 403 933,64 zł

c/nabyciem praw własności do gruntów– ilościowo i wartościowo:

- 5ha 93a 46m<sup>2</sup>
- 610 392,50 zł

d/ oddaniem gruntów w trwały zarząd – ilościowo i wartościowo:

- 48a 70m<sup>2</sup>
- 48700, 30 zł

e/ sprzedażą prawa użytkowania wieczystego gruntu – ilościowo i wartościowo:

- 1a 82m<sup>2</sup>
- 2 430,40 zł

6. Dane o dochodach z mienia i innych praw na dzień 30.09.07 r.

a/ z dzierżawy gruntów (niezabudowanych)

Dział 700 Rozdział 70005 § 0750: 212 271,97 zł.

b/ ze sprzedaży nieruchomości

Dział 700 Rozdział 70005 § 0770: 2 614 277,70 zł.

c/ z użytkowania wieczystego

opłaty roczne od osób fizycznych i prawnych

Dział 700 Rozdział 70005 § 0470: 222 354,45 zł.

d/ z tytułu przekształcenia prawa użytkowania wieczystego w prawo własności

Dział 700 Rozdział 70005 § 0760: 2 744,02 zł.

e/ wpływy z dochodów różnych

Dział 700 Rozdział 70005 § 0970: 55 855,83 zł.

1. Dane o stanie mienia na dzień 30.09.2006

Lp.	Grupa	Rodzaj majątku	Wartość brutto
1	(grupa – „0”)	Grunty stanowiące własność Gminy	32 437 689,34 zł
2	(grupa – „0”)	Grunty, w stosunku do których Gminie przysługuje prawo użytkowania wieczystego	281 487,00 zł
Ogółem grupa „0” (wartość danej grupy)			32 719 176,34 zł

2. Dane o zmianach w stanie mienia (za okres od 01.10.2006 do 30.09.2007)

- mienie przyjęte,
- mienie przekazane,
- mienie zlikwidowane.

Lp.	Grupa	Rodzaj majątku	Wartość brutto
1	(grupa – „0”)	Grunty nabyte na własność Gminy	610 392,50 zł
2	(grupa – „0”)	Zbycie gruntów (darowizna, zwrot, sprzedaż, użytkowanie wieczyste, użytkowanie ubytki powierzchni)	399 027,88 zł
Ogółem grupa „0” (wartość danej grupy)			Wzrost wartości o 211 364,62 zł

3. Dane o stanie mienia na dzień 30.09.2007

Lp.	Grupa	Rodzaj majątku	Wartość brutto
1	(grupa – „0”)	Grunty stanowiące własność Gminy	32 649 053,96 zł
2	(grupa – „0”)	Grunty, w stosunku do których Gminie przysługuje prawo użytkowania wieczystego	279 056,60 zł
Ogółem grupa „0” (wartość danej grupy)			32 928 110,56 zł

**3.3. REFERAT ADMINISTRACYJNY**

Informacja o stanie mienia na dzień 30 września 2007 roku.

Lp.	Rodzaj majątku trwałego	Wartość brutto (wartość początkowa)	Wartość umorzenia	Wartość netto (wartość po umorzeniu)
<b>Grupa I</b>				
1	Budynki Urzędu Miasta	689 184,15	90 030,13	599 154,02
<b>Wartość grupy I ogółem</b>		<b>689 184,15</b>	<b>90 030,13</b>	<b>599 154,02</b>

<b>Grupa II</b>				
1	Instalacja technologiczna	59 773,99	30 881,80	28 892,19
<b>Wartość grupy II ogółem</b>		<b>59 773,99</b>	<b>30 881,80</b>	<b>28 892,19</b>

<b>Grupa III</b>				
1	Kotłownie gazowe	87 382,01	31 600,48	55 781,53
<b>Wartość grupy III ogółem</b>		<b>87 382,01</b>	<b>31 600,48</b>	<b>55 781,53</b>

<b>Grupa IV</b>				
1	Zestawy komputerowe	380 896,36	330 006,22	50 890,14
	Dokupiono zestawy komputerowe	6 021,92		6 021,92
	Przekazano komputery do SP ZOZ i Biblioteki	- 21 426,69	-21 426,69	
<b>Wartość grupy IV ogółem</b>		<b>365 491,59</b>	<b>308 579,53</b>	<b>56 912,06</b>

<b>Grupa VI</b>				
1	Alamy, centrale telefoniczne	84 330,22	52 565,69	31 764,53
<b>Wartość grupy VI ogółem</b>		<b>84 330,22</b>	<b>52 565,69</b>	<b>31 764,53</b>

<b>Grupa VII</b>				
1	Samochód służbowy	47 635,01	47 635,01	0
<b>Wartość grupy VII ogółem</b>		<b>47 635,01</b>	<b>47 635,01</b>	<b>0</b>

<b>Grupa VIII</b>				
1	Kserokopiarki, frankownica	56 666,25	44 853,05	11 813,20
<b>Wartość grupy VIII ogółem</b>		<b>56 666,25</b>	<b>44 853,05</b>	<b>11 813,20</b>

Wartości niematerialne i prawne:

<b>Wartość brutto na dzień 30.09.2006</b>	<b>Wartość brutto na dzień 30.09.2006</b>
188 560,31	218 223,39

Wartość środków trwałych w grupach na dzień 30 września 2007 roku

Lp.	Grupa	Wartość brutto
1	I	689 184,15
2	II	59 773,99
3	III	87 382,01
4	IV	365 491,59
5	VI	84 330,22
6	VII	47 635,01
7	VIII	56 666,25
8	<b>Wartości niematerialne i prawne</b>	<b>218 205,39</b>
9	<b>Wartość pozostałych środków trwałych (wyposażenia)</b>	<b>470 199,83</b>

### 3.4. ZAKŁAD GOSPODARKI KOMUNALNEJ

#### I. Informacja o stanie mienia:

Odnosnie przysługujących zakładowi praw własności informujemy, że zakład budżetowy nie posiada osobowości prawnej i zgodnie z zapisem ustawy o finansach publicznych – art. 25, ust.3 mienie zakładu jest własnością gminy a zakład jest jego użytkownikiem.

Na zmianę stanu mienia w porównaniu z danymi za okres poprzedni wpłynęło:

- zakupienie środków trwałych:	
1. OT 7/2006 – dokumentacja dotycząca oczyszczalni „Szybowa”	- 10.250,00
2. OT 3/2006 – pompa	- 12.741,77
3. OT 9/2006 – komputer	- 5.461,18
4. OT 7/2007 – serwer	- 3.709,41
5. OT 4/2006 – system telemetryczny sieci wodociągowej	- 5.560,00
6. OT 8/2006 – system telemetryczny sieci wodociągowej	- 5.490,00
7. OT 10/2006 – system telemetryczny sieci wodociągowej	- 7.089,00
8. OT 11/2006 – system telemetryczny sieci wodociągowej	- 6.670,00
9. OT 1/2007 – system telemetryczny sieci wodociągowej	- 6.280,00
10. OT 3/2007 – system telemetryczny sieci wodociągowej	- 6.210,00
11. OT 4/2007 – system telemetryczny sieci wodociągowej	- 6.210,00
12. OT 5/2007 – system telemetryczny sieci wodociągowej	- 6.210,00
13. OT 6/2007 – system telemetryczny sieci wodociągowej	- 6.210,00
14. OT 2,8/2007 - Program „Wodociągi”	- 12.620,00
15. OT 12/2006 – Program AUTOCAD	- 3.706,20
	<hr/>
	104.417,56

- środki trwałe otrzymane z Urzędu Miasta w nieodpłatne używanie:

1. Sieć kanalizacyjna:	53.127,00
X - XII /2006	9.800,00
1 - IX / 2007	
2. Sieć wodociągowa:	1.338.514,76
X - XII /2006	8.250,00
1 - IX /2007	

- rozliczenie inwestycji – adaptacja budynku przy ulicy Kuźaja 17

1. OT 6/2006 – budynek	- 707.023,49
2. OT 5/2006 kotłownia gazowa	- 34.924,50

-----  
741.947,99

Ogółem zmiana stanu mienia: 2.256.057,31

W okresie od 01.10.2006 do 30.09.2007r. uzyskane dochody wyniosły

5.417.028,24

W tym:

- z tytułu dostaw wody i odbioru ścieków	4.798.709,02
- z tytułu zarządzania budynkami komunalnymi	618.319,22

- II. Dane o stanie mienia komunalnego przedstawia załączona tabela nr 1.  
III. Dane o zmianach w stanie mienia przedstawia załączona tabela nr 2.

Ponadto podajemy, że:

- zaangażowane środki na adaptację budynku przy ulicy Kuźaja 17 na dzień 30.09.2007 roku wynoszą 485.082,81, po uzyskaniu pozwolenia na użytkowanie całego budynku zostaną rozliczone i powiększą wartość środka trwałego.

- wartość pozostałych środków trwałych na dzień 30.09.2007 roku wynosi : 192.547,49 (konto 013 i 020).

- wartość przekazanych przez Urząd Miasta środków trwałych, które w księgach ZGK zostaną ujęte w m-cu październiku 2007 roku tj. po uzgodnieniach dotyczących brakującej dokumentacji;

- Sieć kanalizacyjna PT/475-4/2007 – 45.000,00
- Sieć wodociągowa PT/474-3/2007 – 50.000,00

Tabela1 Dane dotyczące mienia na dzień 30 września 2007 r.

L P	Grupa	Wartość majątku trwałego łącznie	Wartość brutto	Umorzenia	Wartość netto	Uwagi dotyczące zmian
1	- stan na 30.09.2006	6.874.636,87	6.874.636,87	5.218.739,86	1.655.897,01	(+) 707.023,49- OT 6/2006 oddany do użytkowania parter budynek - umorzenie za okres X-IX
	1 - zmiany	(+) 707.023,49	(+) 707.023,49	(+) 60.714,36	(+) 646.309,13	
	- stan na 30.09.2007	7.581.660,36	7.581.660,36	5.279.454,22	2.302.206,14	
2	- stan na 30.09.2006	12.441.262,34	12.441.262,34	8.043.173,06	4.398.089,28	-przyjęcie ( PT Z UM, - umorzenie za okres X-IX
	2 - zmiany	(+) 1.419,941,76	(+) 1.419.941,76	(+) 322.362,08	(+)1.097.579,68	

		- stan na 30.09.2007	13.861.204,10	13.861.204,10	8.365.535,14	5.495.668,96	
3	3	- stan na 30.09.2006	6.448,00	6.448,00	1.730,25	4.717,75	(+) 34.924,50 OT 5/2006
		- zmiany	(+) 34.924,50	(+) 34.924,50	(+) 2.940,02	(+) 31.984,48	- umorzenie X-IX
		- stan na 30.09.2007	41.372,50	41.372,50	4.670,27	36.702,23	
4	4	- stan na 30.09.2006	135.155,53	135.155,53	87.755,92	47.399,61	(+)21.912,36 - OT 3,7,9/2007, - umorzenie za okres X-IX
		- zmiany	(+) 21.912,36	(+) 21.912,36	(+) 18.385,93	(+) 3.526,43	
		- stan na 30.09.2007	157.067,89	157.067,89	106.141,85	50.926,04	
5	5	- stan na 30.09.2006	24.382,64	24.382,64	9.017,12	15.365,52	umorzenie X- IX
		- zmiany	-	-	(+) 4.728,49	(-) 4.728,49	
		- stan na 30.09.2007	24.382,64	24.382,64	13.745,61	10.637,03	
6	6	- stan na 30.09.2006	206.290,39	206.290,39	61.493,99	144.796,40	umorzenie X- IX
		- zmiany	-	-	(+) 20.374,68	(-) 20.374,68	
		- stan na 30.09.2007	206.290,39	206.290,39	81.868,67	124.421,72	
7	7	- stan na 30.09.2006	159.747,83	159.747,83	31.906,91	127.840,92	- umorzenie X-IX
		- zmiany	-	-	(+) 24.818,52	(-) 24.818,52	
		- stan na 30.09.2007	159.747,83	159.747,83	56.725,43	103.022,40	
8	8	- stan na 30.09.2006	66.888,66	66.888,66	40.850,85	26.037,81	(+) 55.929 - OT 4,8,10,11/06 1,3,4,5,6/07 umorzenie X- IX
		- zmiany	(+) 55.929,00	(+)55.929,00	(+) 15.811,43	(+) 40.117,57	
		- stan na 30.09.2007	122.817,66	122.817,66	56.662,28	66.155,38	
9		Wartości niematerialne i prawne					(+) 16.326,20 OT12/06 2,8/07
		- stan na 30.09.2006	17.044,00	17.044,00	17.044,00	0	(-) umorzenie X-IX
		- zmiany	(+) 16.326,20	(+) 16.326,20	(+) 2.066,,53	(+) 14.259,67	
		- stan na 30.09.2007	33.370,20	33.370,20	19.110,53	14.259,67	
		Ogółem					
		- stan na 30.09.2006	19.931.856,26	19.931.856,26	13.511.711,96	6.420.144,30	
		- zmiany	(+) 2.256.057,31	(+) .2.256.057,31	(+) 472.202,04	(+) 1.783.855,27	
		- stan na 30.09.2007	22.187.913,57	22.187.913,57	13.983.914,00	8.203.999,57	

Tabela 2 Zmiany w stanie mienia

Lp.	Grupa	Rodzaj majątku		Wartość brutto	Wartość umorzenia	Wartość netto	Uwagi
		KRŚT	Nazwa				
1	1	105	Budynek ( biurowiec- ul. Kuźaja 17)	707.023,49	14.729,60	692.293,89	OT 6/2006
2	2	211	Razem:	647.811,23	24.292,90	623.518,33	PT 18/2006
			Przyłącze wodociągowe	106.905,00	4.008,90	102.896,10	PT 19/2006
			Przyłącze wodociągowe	308.099,52	11.553,70	296.545,82	PT 20/2006
			Przyłącze wodociągowe	51.359,00	1733,40	49.625,60	PT 21/2006
			Przyłącze wodociągowe	184.340,00	6.221,52	178.118,48	PT 23/2006
			Przyłącze wodociągowe	40.000,01	1.350,00	38.650,01	PT10/J/2006
			Przyłącze wodociągowe	8.250,00	216,58	8.033,42	PT 1/2007
			Przyłącze wodociągowe	53.127,00	1.793,07	51.333,93	PT 22/2006
			Przyłącze kanalizacyjne	9.800,00	257,25	9.542,75	PT 2/2007
			Przyłącze kanalizacyjne	10.250,00	345,96	9.904,04	OT 7/2006
			Razem:	1.419.941,76	51.773,28	1.368.168,48	
3	3	314	Kotłownia gazowa- budynek ul. Kuźaja 17	34.924,50	2.037,30	32.887,20	OT 5/2006
4	4	441 491 491	Pompa	12.741,77	1.635,15	11.106,62	OT 3/2006
			Komputer	5.461,18	1.228,77	4.232,41	OT 9/2006
			Serwer	3.709,41	185,48	3.523,93	OT 7/2007
			Razem:	21.912,36	3.049,40	18.862,96	
5	8	800	System telem. sieci wod.	5.560,00	1.019,37	4.540,63	OT 4/2006
			"	5.490,00	823,50	4.666,50	OT 8/2006
			"	7.089,00	1.063,35	6.025,65	OT 10/2006
			"	6.670,00	1.000,53	5.669,47	OT 11/2006
			"	6.280,00	418,68	5.861,32	OT 1/2007
			"	6.210,00	207,00	6.003,00	OT 3/2007
			"	6.210,00	207,00	6.003,00	OT 4/2007
			"	6.210,00	207,00	6.003,00	OT 5/2007
			"	6.210,00	207,00	6.003,00	OT 6/2007
			"	Razem:	55.929,00	5.153,43	50.775,57
6			Wartości niematerialne i prawne:	12.620,00	676,66	11.943,34	OT 2,8/2007
			- program " Wodociągi"	3.706,20	1.389,87	2.316,33	OT 12/2006
			- program " Autocad"				
			Razem:	16.326,20	2.066,53	14.259,67	
			<b>Razem</b>	<b>2.256.057,31</b>	<b>78.809,54</b>	<b>2.177.247,77</b>	



### 3.5. MIEJSKI OŚRODEK OŚWIATY I SPORTU

Dane o stanie mienia zgodne z poprzednim okresem rozliczeniowym tj. na dzień 30 września 2006 r.

Lp.	Grupa	Wartość majątku trwałego łącznie	Wartość brutto	Wartość umorzenia na dzień 31.12.2005	Wartość netto
1.	0	Grunty	335 506,60	0,00	335 506,60
2.	I	Budynki	6 650 260,50	3 831 805,51	2 818 454,99
3.	II	Obiekty inżynierii lądowej	1 102 781,79	656 831,45	445 950,34
4.	III	Kotły i maszyny energetyczne	242 204,41	119 935,66	122 268,75
5.	IV	Maszyny, urządzenia i aparaty ogólnego zastosowania	49 934,97	49 934,97	0,00
6.	V	Specjalistyczne maszyny, urządzenia i aparaty	43 097,71	18 890,34	24 207,37
7.	VI	Urządzenia techniczne	12 306,00	11 694,43	611,57
8.	VIII	Narzędzia, przyrządy, ruchomości i wyposażenia	88 972,12	78 374,42	10 597,70
<b>Razem:</b>			<b>8 525 064,10</b>	<b>4 767 466,78</b>	<b>3 757 597,32</b>

Dane o zmianach w stanie mienia (za okres od 01.10.2006 do 30.09.2007)

1) mienie przyjęte:

Lp.	Grupa	Rodzaj majątku trwałego	Wartość brutto	Wartość umorzenia na dzień 31.12.2006	Wartość netto
1.	0	Grunty – P2	48 700,00	0,00	48 700,00
	0	<b>Razem:</b>	<b>48 700,00</b>	<b>0,00</b>	<b>48 700,00</b>
2.	I	Wejście główne budynku – ZSPG doks.	1 265,91	0,00	1 265,91
3.	I	Przebudowa budynku I etap – MOOIS	174 928,08	0,00	174 928,08
	I	<b>Razem:</b>	<b>176 193,99</b>	<b>0,00</b>	<b>176 193,99</b>
4.	III	Kocioł VUW PRO 240-3 306609 - SP2 doks.	550,00	0,00	550,00
	III	<b>Razem:</b>	<b>550,00</b>	<b>0,00</b>	<b>550,00</b>
5.	V	Obieraczka do ziemniaków SKBZ 12N – SP1	6 129,95	0,00	6 129,95
6.	V	Patelnia elektryczna PE-025N – ZSPG	5 064,83	0,00	5 064,83
	V	<b>Razem:</b>	<b>11 194,78</b>	<b>0,00</b>	<b>11 194,78</b>
7.	VI	Centrala Silican CCT 1668.S - MOOIS	4 135,80	68,93	4 066,87
	VI	<b>Razem:</b>	<b>4 135,80</b>	<b>68,93</b>	<b>4 066,87</b>

8.	VIII	Kopiarka BIZHUB 162 - ZSPG	4 000,00	0,00	4 000,00
	VIII	Razem:	4 000,00	0,00	4 000,00
<b>Ogółem:</b>			<b>244 774,57</b>	<b>68,93</b>	<b>244 705,64</b>

2) mienie przekazane:

Lp.	Grupa	Rodzaj majątku trwałego	Wartość brutto	Wartość umorzenia	Wartość netto
1.	I	Budynek szkoły - Gimnazjum	1 435 091,28	606 924,01	828 167,27
	I	Razem:	1 435 091,28	606 924,01	828 167,27

3) mienie zlikwidowane:

Lp.	Grupa	Rodzaj majątku trwałego	Wartość brutto	Wartość umorzenia	Wartość netto
1.	IV	Drukarka z zestawu (5000,-) - Gimn.	1 304,18	1 304,18	0,00
	IV	Razem:	1 304,18	1 304,18	0,00

Stan mienia ogółem na dzień 30.09.2007 r. w rozbiciu na grupy:

Lp.	Grupa	Wartość majątku trwałego łącznie	Wartość brutto	Wartość umorzenia na dzień 31.12.2006	Wartość netto
1.	0	Grunty	384 206,60	0,00	384 206,60
2.	I	Budynki	5 391 363,21	3 344 609,44	2 046 753,77
3.	II	Obiekty inżynierii lądowej	1 102 781,79	704 029,79	398 752,00
4.	III	Kotły i maszyny energetyczne	242 754,41	133 969,23	108 785,18
5.	IV	Maszyny, urządzenia i aparaty ogólnego zastosowania	48 630,79	48 630,79	0,00
6.	V	Specjalistyczne maszyny, urządzenia i aparaty	54 292,49	24 002,56	30 289,93
7.	VI	Urządzenia techniczne	16 441,80	12 043,96	4 397,84
8.	VIII	Narzędzia, przyrządy, ruchomości i wyposażenia	92 972,12	80 503,01	12 469,11
<b>Razem:</b>			<b>7 333 443,21</b>	<b>4 347 788,78</b>	<b>2 985 654,43</b>

Dane o dochodach z mienia za okres od 01.10.2006 do 30.09.2007r.

- dochody ze sprzedaży biletów wstępu na kąpielisko otwarte – 32 223,00 zł
  - dzierżawa na terenie kąpieliska otwartego – 227,12 zł
- Razem: 32 450,12 zł.

Wartość pozostałych środków trwałych (na dzień 30.09.2007r.):

Razem: 556 157,32 zł

Wartość zbiorów bibliotecznych w szkołach i przedszkolach (na dzień 30.09.2007r.):

Razem: 86 767,73 zł

Wartości niematerialne i prawne (na dzień 30.09.2007r.):

Razem: 40 336,42 zł

### 3.6. OŚRODEK POMOCY SPOŁECZNEJ

Stan mienia na dzień 30.09.2006

Lp.	Grupa	Wartość majątku trwałego łącznie (w rozbiściu na grupy)	Wartość brutto (wartość początkowa)	Wartość umorzenia na dzień 31.12.2005r.	Wartość netto (wartość po umorzeniu)
1.	IV	44.112,52	44.112,52	44.112,52	-
2.	VIII	3.233,00	3.233,00	2.451,69	781,31

Stan mienia ogółem na dzień 30.09.2007 r. – 47 345,52 zł, w rozbiściu na grupy:

Lp.	Grupa	Wartość majątku trwałego łącznie (w rozbiściu na grupy)	Wartość brutto (wartość początkowa)	Wartość umorzenia na dzień 31.12.2006r.)	Wartość netto (wartość po umorzeniu)
1.	IV	44.112,52	44.112,52	44.112,52	-
2.	VIII	3.233,00	3.233,00	2.774,99	458,01

Stan pozostałych środków trwałych na dzień 30.09.2007r. wynosi 39 309,79 zł.

### 3.7. CENTRUM KULTURY „KAROLINKA”

Informacja o stanie mienia komunalnego według stanu na dzień 30 września 2007 r.

- 1) Dane dotyczące przysługujących jednostce ograniczonych praw własności.
- 2) Dane dotyczące innych niż własność praw majątkowych, w tym w szczególności o ograniczonych prawach rzeczowych, użytkowaniu wieczystym, wierzytelnościach, udziałach w spółkach, akcjach oraz posiadaniu.

Ad. 1 i Ad. 2

Decyzją burmistrza miasta z dnia 14 października 2004 r. stwierdzono nabycie od 1 kwietnia 1992 r. przez Centrum Kultury „Karolinka” następujących praw:

- a) prawa użytkowania wieczystego gruntu stanowiącego własność Gminy Radzionków obejmującego działkę nr 542/23 o pow. 4.477 m<sup>2</sup>,
- b) prawa własności budynku domu kultury znajdującego się na wyżej wymienionym gruncie o powierzchni użytkowej 2.913,9 m<sup>2</sup> i kubaturze 20.074 m<sup>3</sup>.

Ad. 3 Dane o posiadaniu mienia komunalnego na dzień 30.09.2006 roku:

Lp.	Grupa	Rodzaj majątku trwałego	Wartość brutto	Wartość umorzenia	Wartość netto
1	0	Grunty	108 522,00	7 234,80	101 287,20
2	1	Budynki i lokale	1 502 343,81	1 500 020,61	2 323,20
3	4	Maszyny urządzenia i aparaty ogólnego zastosowania	34 078,16	28 329,15	5 749,01
4	6	Urządzenia techniczne	27 783,61	18 830,83	8 952,78
5	8	Narzędzia, przyrządy, ruchomości i wyposażenie	87 807,98	47 602,83	40 205,15
		<b>Razem środki trwałe</b>	<b>1 760 535,56</b>	<b>1 602 018,22</b>	<b>158 517,34</b>
6	8	Pozostałe środki trwałe	189 191,44	189 191,44	0,00
<b>Ogółem majątek trwały</b>			<b>1 949 727,00</b>	<b>1 791 209,66</b>	<b>158 517,34</b>

Dane o zmianach w stanie mienia komunalnego za okres od 01.10.2006 roku do 30.09.2007 roku

Lp.	Grupa	Rodzaj majątku trwałego	Wartość brutto	Wartość umorzenia	Wartość netto
		<b>Mienie przyjęte</b>			
1.	8	Kserokopiarka BIZHUB162	3.100,-	329,76	2.770,24
2.	8	Pozostałe środki trwałe	11.544,25	11.544,25	0,-
3.	-	Wartości niematerialne i prawne	1.693,40	1.693,40	0,-
4.	-	Zbiory biblioteczne	8.591,14	8.591,14	0,-
		<b>Mienie przekazane</b>			
1.	1	Lokal biblioteki	4.224,-	2.006,40	2.217,60
2.	4	Zestaw komputerowy EL-CEL 336	5.425,50	5425,50	0,-
3.	8	Pozostałe środki trwałe	6.322,18	6.322,18	0,-
4.	-	Zbiory biblioteczne	153.625,82	153.625,82	0,-

Mienie przekazano w związku z utworzeniem od dnia 01.01.2007 roku samorządowej instytucji kultury pod nazwą Miejska Biblioteka Publiczna – na podstawie ustawy z dnia 27.06.1997 roku o bibliotekach (Dz. U. Nr 85, poz.539 z późn. zm.) oraz Uchwały Rady Miasta Radzionków nr XVVIII/327/2006 z dnia 25.10.2006 roku.

c) dane o posiadaniu mienia komunalnego na dzień 30.09.2007 roku:

Lp.	Grupa	Rodzaj majątku trwałego	Wartość brutto	Wartość umorzenia	Wartość netto
1	0	Grunty	108 522,00	14 469,60	94 052,40

2	1	Budynki i lokale	1 498 119,81	1 498 119,81	0,00
3	4	Maszyny urządzenia i aparaty ogólnego zastosowania	28 652,66	26 163,46	2 489,20
4	6	Urządzenia techniczne	27 783,61	20 368,88	7 414,73
5	8	Narzędzia, przyrządy, ruchomości i wyposażenie	88 189,98	53 918,89	34 271,09
		<b>Razem środki trwałe</b>	<b>1 751 268,06</b>	<b>1 613 040,64</b>	<b>138 227,42</b>
6	8	Pozostałe środki trwałe	197 131,51	197 131,51	0,-
		<b>Ogółem majątek trwały</b>	<b>1 948 399,57</b>	<b>1 810 172,15</b>	<b>138 227,42</b>

4) Dane o dochodach uzyskanych z tytułu wykonywania prawa własności i innych praw majątkowych oraz z wykonywania posiadania

Ad. 4

Dochody uzyskane z tytułu wykonywania prawa własności w okresie od 01.10.2006 do 30.09.2007 przedstawiają się następująco:

a) wpływy z wynajmu pomieszczeń:

**43.511,45**

b) wpływy z usług takich jak:

sprzedaż biletów wstępu na imprezy artystyczne i filmy, wpływ z zajęć tanecznych i nauki gry na instrumentach i inne:

**179.991,10**

**Razem: 223.502,55**

5) Inne dane i informacje o zdarzeniach majątkowych wpływające na stan mienia komunalnego.

Ad. 5 Inne dane wpływające na stan mienia komunalnego według stanu na 30.09.2006 r.

Lp.	Grupa	Rodzaj Majątku trwałego	Wartość brutto	Wartość umorzenia	Wartość netto
1.	-	Wartości niematerialne i prawne	24.195,77	24.195,77	0,-
2.	-	Zbiory biblioteczne	145.034,68	145.034,68	0,-

Inne dane wpływające na stan mienia komunalnego wg stanu na 30.09.2007 r.

Lp.	Grupa	Rodzaj Majątku trwałego	Wartość brutto	Wartość umorzenia	Wartość netto
1.	-	Wartości niematerialne i prawne	25.889,17	25.889,17	0,-
2.	-	Zbiory biblioteczne	0,-	0,-	0,-

Zbiory biblioteczne zostały przekazane z dniem 01.01.2007 do Miejskiej Biblioteki Publicznej - wartość ich wynosiła 153.625,82 zł.

### 3.8. MIEJSKA BIBLIOTEKA PUBLICZNA

Dane o stanie mienia komunalnego:

Na dzień 30.09.2006 roku brak danych – Miejska Biblioteka Publiczna w Radzionkowie została utworzona z dniem 01.01.2007 roku.  
(Dane ujęte w informacji o stanie mienia komunalnego przedstawionego przez Centrum Kultury „KAROLINKA”)

Dane o zmianach w stanie mienia (za okres od 01.01.2007 do 30.09.2007 roku):

a) mienie przyjęte

Lp.	Grupa	Rodzaj majątku trwałego ( w rozbiściu na grupy)	Wartość brutto (wartość początkowa)	Wartość umorzenia	Wartość netto (wartość po umorzeniu)
1	IV	Zestaw komputerowy EL – CEL386	5 425,50	5 425,50	0,-
2	IV	Zestaw komputerowy DTK	4 922,49	4 922,49	0,-
3	IV	Zestaw komputerowy DTK	3 860,57	3 860,57	0,-
	IV	Razem grupa IV	14 208,56	14 208,56	0,-

Stan mienia na dzień 30.09.2007 roku w rozbiściu na grupy:

Lp.	Grupa	Rodzaj majątku trwałego	Wartość brutto (wartość początkowa)	Wartość umorzenia	Wartość netto (wartość po umorzeniu)
1	IV	Grupa IV	14 208,56	14 208,56	0,-

Dane o dochodach uzyskanych z tytułu wykonania prawa własności i innych praw majątkowych oraz z wykonywania posiadania:

- Miejska Biblioteka Publiczna w Radzionkowie nie uzyskała dochodów z tytułu wykonywania prawa własności i innych praw majątkowych oraz z wykonywania posiadania.

Inne dane i informacje o zdarzeniach mających wpływ na stan mienia komunalnego:

- pozostałe środki trwałe i zbiory biblioteczne:

Lp.	Grupa	Rodzaj majątku trwałego	Wartość brutto (wartość początkowa)	Wartość netto (wartość po umorzeniu)
1	8	Pozostałe środki trwałe	12 263,78	0,-
2	-	Zbiory biblioteczne	168 078,76	0,-

### 3.9. SAMODZIELNY PUBLICZNY ZAKŁAD OPIEKI ZDROWOTNEJ

Dane o stanie mienia zgodne z poprzednim okresem rozliczeniowym tj. na dzień 30 września 2006 r.

Rodzaj środków trwałych	Grupa	Wartość brutto na 30.09.06 r.	Wartość umorzenia na 30.09.06 r.	Wartość netto środków trwałych na 30.09.06 r.
Budynki i lokale	1	70.869,32	70.869,32	-
Maszyny i urządzenia techniczne	3	2.240,00	1.444,80	795,20
Maszyny i urządzenia techniczne	4	18.374,94	17.348,94	1.026,00
Pozostałe środki trwałe	8	123.072,66	115.957,04	7.115,62
<b>Razem:</b>		<b>214.556,92</b>	<b>205.620,10</b>	<b>8.936,82</b>

Dane o zmianach w stanie mienia (za okres od 01.10.2006 do 30.09.2007)

Rodzaj środków trwałych	Grupa	Zwiększenia brutto za okres od 01.10.06 r. do 30.09.07 r.	Zwiększenie wartości umorzenia na 30.09.07 r.
Budynki i lokale	1	-	-
Maszyny i urządzenia techniczne	3	-	134,40
Maszyny i urządzenia techniczne	4	5.648,00	342,00
Pozostałe środki trwałe	8	60.390,00	4.058,99
<b>Razem:</b>		<b>66.038,00</b>	<b>4.535,39</b>

Stan mienia ogółem na dzień 30.09.2007 r. w rozbiu na grupy

Rodzaj środków trwałych	Grupa	Wartość brutto na 30.09.07 r.	Wartość umorzenia na 30.09.07 r.	Wartość netto środków trwałych na 30.09.07 r.
Budynki i lokale	1	70.869,32	70.869,32	-
Maszyny i urządzenia techniczne	3	2.240,00	1.579,20	660,80
Maszyny i urządzenia techniczne	4	24.022,94	17.690,94	6.332,00
Pozostałe środki trwałe	8	183.462,66	120.016,03	63.446,63
<b>Razem:</b>		<b>280.594,92</b>	<b>210.155,49</b>	<b>70.439,43</b>

Niskowartościowe składniki majątku trwałego na dzień 30.09.2007 r. - 69.013,52 zł

K I E R O W N I K  
REFERATU GOSPODARKI KOMUNALNEJ

*[Signature]*  
mgr inż. Gabriel Przykuta

BURMISTRZ

*[Signature]*  
mgr Gabriel Toboły

SKARBNIK MIASTA

*[Signature]*  
mgr Aleksandra Gryboś

Radzionków, 12 listopada 2007 r.