

Załącznik do zarządzenia Nr 185/2019

Burmistrza Miasta Radzionków

z dnia 28 marca 2019 r.



INFORMACJA O STANIE MIENIA KOMUNALNEGO GMINY RADZIONKÓW

ZA OKRES OD 1 STYCZNIA 2018 r. DO 31 GRUDNIA 2018 r.

SPIS TREŚCI:

1. WSTĘP.....	3
2. MAJĄTEK GMINY RADZIONKÓW OGÓŁEM.....	5
2.1. WIELKOŚĆ MAJĄTKU GMINY RADZIONKÓW.....	5
2.2. PRAWA WŁASNOŚCI PRZYSŁUGUJĄCE GMINIE RADZIONKÓW.....	9
- ŚRODKI TRWAŁE	
- POZOSTAŁE ŚRODKI TRWAŁE	
- ZBIORY BIBLIOTECZNE	
2.3. INNE NIŻ WŁASNOŚĆ PRAWA MAJĄTKOWE.....	15
- WIERZYTELNOŚCI	
- UŻYTKOWANIE WIECZYSTE	
- UDZIAŁY W SPÓŁKACH	
2.4. WARTOŚCI NIEMATERIALNE I PRAWNE.....	16
2.5. DOCHODY GMINY RADZIONKÓW UZYSKANE Z TYTUŁU WYKONYWANIA PRAWA WŁASNOŚCI.....	16
2.6. INNE DANE MAJĄCE WPŁYW NA STAN MIENIA KOMUNALNEGO – ŚRODKI TRWAŁE W BUDOWIE.....	18
3. INFORMACJE O WIELKOŚCI MIENIA ORAZ JEGO ZMIANY W POSZCZEGÓLNYCH JEDNOSTKACH ORGANIZACYJNYCH.....	19
3.1. URZĄD MIASTA	19
3.2. ZAKŁAD PLACÓWEK OŚWIATOWYCH.....	36
3.3. MIEJSKI OŚRODEK SPORTU I REKREACJI	40
3.4. OŚRODEK POMOCY SPOŁECZNEJ	42
3.5. CENTRUM KULTURY „KAROLINKA”.....	43
3.6. MIEJSKA BIBLIOTEKA PUBLICZNA	46

Wstęp.

Informacja o stanie mienia komunalnego Gminy Radzionków została sporządzona na podstawie art. 267 ustawy z dnia 27 sierpnia 2009 r. o *finansach publicznych* (Dz. U. z 2017 r., poz. 2077 t.j.), zgodnie z którym Zarząd jednostki samorządu terytorialnego jest zobowiązany do przedstawienia informacji o stanie mienia komunalnego, zawierającej:

- 1) dane dotyczące przysługujących jednostce samorządu terytorialnego praw własności;
- 2) dane dotyczące:
 - a) innych niż własność praw majątkowych, w tym w szczególności o ograniczonych prawach rzeczowych, użytkowaniu wieczystym, wierzytelnościach, udziałach w spółkach, akcjach,
 - b) posiadania;
- 3) dane o zmianach w stanie mienia komunalnego, w zakresie określonym w punktach 1 i 2, od dnia złożenia poprzedniej informacji;
- 4) dane o dochodach uzyskanych z tytułu wykonywania prawa własności i innych praw majątkowych oraz z wykonywania posiadania;
- 5) inne dane i informacje o zdarzeniach mających wpływ na stan mienia komunalnego.

Art. 43 ustawy z dnia 8 marca 1990 r. o *samorządzie gminnym* (Dz. U. z 2019 r., poz. 506 t.j.) definiuje mienie komunalne jako własność i inne prawa majątkowe należące do poszczególnych gmin i ich związków oraz mienie innych gminnych osób prawnych, w tym przedsiębiorstw.

Zgodnie z powyższymi wytycznymi zebrane dane na temat mienia komunalnego podzielono na środki trwałe będące własnością Gminy Radzionków, inne niż własność prawa majątkowe oraz dodatkowo wartości niematerialne i prawne i środki trwałe w budowie.

Środki trwałe będące własnością Gminy Radzionków podzielone są zgodnie z klasyfikacją ustaloną w Rozporządzeniu Rady Ministrów z dnia 3 października 2016 r. w *sprawie Klasyfikacji Środków Trwałych* (Dz. U. z 2016 r., poz. 1864) – określaną w niniejszym opracowaniu jako *KŚT*, na 9 grup, dodatkowo z uwzględnieniem jednostek nimi zarządzających.

Wysokości umorzeń naliczono stosując stawki amortyzacji określone w Załączniku nr 1 do Ustawy z dnia 15 lutego 1992 roku o *podatku dochodowym od osób prawnych* (Dz. U. z 2018 r. poz. 1036 t.j.).

Pierwsza część opracowania jest to zbiorcza informacja, przedstawiająca wartość majątku Gminy na dzień 31.12.2018 r. wraz z porównaniem z danymi z poprzedniego okresu sprawozdawczego – t. j. na dzień 31.12.2017 r. oraz określeniem zmian w okresie od 1 stycznia 2018 roku do 31 grudnia 2018 roku.

Druga część natomiast zawiera szczegółowe dane, obrazujące zmiany w wielkości mienia pozostającego w zarządzie komórek organizacyjnych Urzędu Miasta oraz miejskich jednostek organizacyjnych:

W Urzędzie Miasta Radzionków:

1. **Referat Mienia i Zagospodarowania Przestrzennego**, którego zadaniami m.in. są: gospodarowanie powierzonymi składnikami mienia gminy – gruntami, przyjmowanie mienia na majątek gminy oraz przekazywanie mienia miejskim jednostkom organizacyjnym, sporządzanie zbiorczej informacji o stanie mienia komunalnego, prowadzenie ewidencji środków trwałych
2. **Referat Administracyjny** odpowiedzialny za prowadzenie ewidencji ilościowej przedmiotów nietrwałych Urzędu Miasta i administrowanie powierzonymi obiektami zgodnie z regulaminem organizacyjnym Urzędu Miasta
3. **Pozostałe Komórki Organizacyjne** – planowanie, finansowanie i nadzorowanie utrzymania składników mienia komunalnego w zakresie zadań określonych w Regulaminie Organizacyjnym Urzędu Miasta przyjętym Zarządzeniem nr 2183/2018 Burmistrza Miasta Radzionków z dnia 22 sierpnia 2018 r. w sprawie nadania Regulaminu Organizacyjnego Urzędowi Miasta Radzionków.

Jednostki budżetowe

4. **Zakład Placówek Oświatowych**
który prowadzi obsługę księgową dla następujących jednostek:

- Szkoła Podstawowa nr 1,
 - Szkoła Podstawowa nr 2,
 - Szkoła Podstawowa nr 4,
 - Przedszkole nr 2,
 - Przedszkole nr 3,
 - Przedszkole nr 4,
 - Liceum Ogólnokształcące
5. **Miejski Ośrodek Sportu i Rekreacji.**
 6. **Ośrodek Pomocy Społecznej.**

Institucje kultury

7. **Centrum Kultury "Karolinka".**
8. **Miejska Biblioteka Publiczna.**

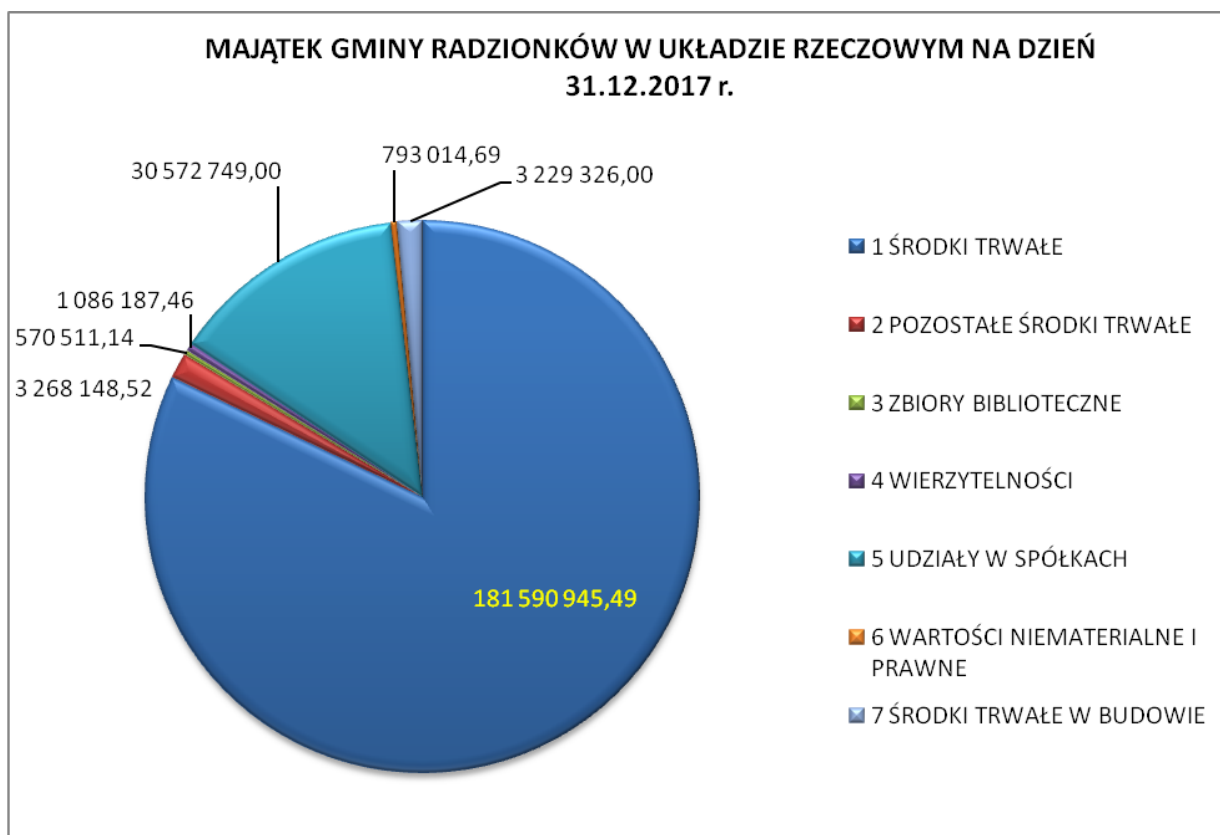
2. MAJĄTEK GMINY RADZIONKÓW OGÓŁEM

2.1. WIELKOŚĆ MAJĄTKU GMINY RADZIONKÓW

Wartość mienia Gminy Radzionków wg stanu na dzień **31 grudnia 2017 roku** wynosi **221 110 882,30 zł**, a wartości poszczególnych jego składników wyniosły odpowiednio:

STRUKTURA MAJĄTKU GMINY RADZIONKÓW W UKŁADZIE RZECZOWYM NA DZIEŃ 31.12.2017 R.

Lp.	SKŁADNIK MAJĄTKU GMINY RADZIONKÓW	WARTOŚĆ BRUTTO [zł]
1	ŚRODKI TRWAŁE	181 590 945,49
2	POZOSTAŁE ŚRODKI TRWAŁE	3 268 148,52
3	ZBIORY BIBLIOTECZNE	570 511,14
4	WIERZYTELNOŚCI	1 086 187,46
5	UDZIAŁY W SPÓŁKACH	30 572 749,00
6	WARTOŚCI NIEMATERIALNE I PRAWNE	793 014,69
7	ŚRODKI TRWAŁE W BUDOWIE	3 229 326,00
ŁĄCZNIE		221 110 882,30



Jak wynika z tabeli, podstawowy składnik majątku Gminy Radzionków stanowiły środki trwałe – według stanu wykazanego w poprzedniej informacji to ponad 82%, kolejnym co do wielkości składnikiem są udziały w spółkach – prawie 14%, a kolejnym pozostałe środki trwałe, których wartość stanowi ok. 1,5% ogółem wartości majątku.

Zmiany składników mienia w okresie od poprzedniego sprawozdania (tj. za okres od 01.01.2018 r. do 31.12.2018 r.) przedstawiają się następująco:

Lp.	SKŁADNIK MAJĄTKU GMINY RADZIONKÓW	Wartość brutto 2017 r. [zł]	Wartość brutto 2018 r. [zł]	Zmiana %
1	ŚRODKI TRWAŁE	181 590 945,49	190 523 194,95	104,92
2	POZOSTAŁE ŚRODKI TRWAŁE	3 268 148,52	3 551 183,48	108,66
3	ZBIORY BIBLIOTECZNE	570 511,14	600 853,84	105,32
4	WIERZYTELNOŚCI	1 086 187,46	1 298 515,79	119,55
5	UDZIAŁY W SPÓŁKACH	30 572 749,00	30 572 749,00	Bz
6	WARTOŚCI NIEMATERIALNE I PRAWNE	793 014,69	873 814,31	110,19
7	ŚRODKI TRWAŁE W BUDOWIE	3 229 326,00	4 620 159,43	142,94
ŁĄCZNIE		221 110 882,30	232 040 470,80	104,94%

Środki trwałe stanowią **82,11%** udziału w mieniu Gminy Radzionków. W okresie od poprzedniej informacji udział tej wielkości w wartości ogółem majątku Gminy nieznacznie się zmniejszył, nominalnie zaś nastąpił wzrost wartości o prawie 9 mln złotych, co wynika z dużego wzrostu wartości środków trwałych w grupie drugiej KŚT - obiekty inżynierii lądowej i wodnej.

Drugim co do wielkości składnikiem majątku gminy są udziały w spółkach, których wartość wynosi **30 572 749 zł**, tj. **13,17%** wartości ogółem. Wartość udziałów w spółkach nie zmieniła się w stosunku do ubiegłego roku.

Następnym co do wielkości wskaźnikiem są środki trwałe w budowie, których udział w majątku gminy wynosi prawie **2,00%**, a następnie pozostałe środki trwałe stanowiące **1,53%** ogółu wartości majątku. Wzrost wartości środków trwałych w budowie w stosunku do ubiegłego roku wynika z poniesienia wydatków związanych z kontynuacją dotychczasowych i rozpoczęciem nowych inwestycji gminnych.

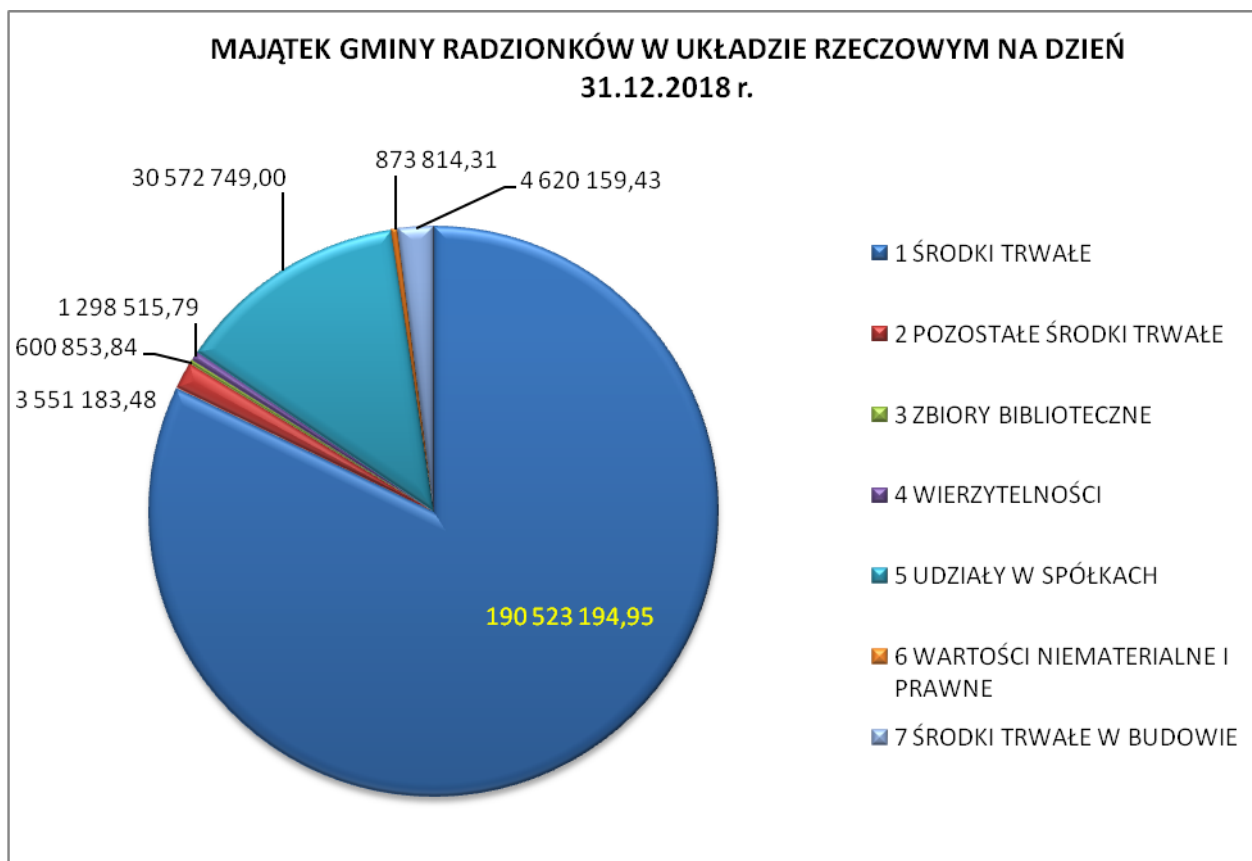
Znaczący wzrost wartości wystąpił także dla wierzytelności ze względu na sprzedaż ratalną mieszkań komunalnych na rzecz dotychczasowych najemców i związaną z tym procedurę obciążenia księgi wieczystej lokalu do czasu spłaty zadłużenia przez dłużnika.

Dla wszystkich składników majątkowych przedstawionych w tabeli, z wyjątkiem udziałów w spółkach obserwujemy wzrost wartości w stosunku do ubiegłego roku. Największy wzrost obserwujemy dla pozycji środki trwałe w budowie - ponad 40% oraz wierzytelności - prawie 20%, co wynika z kontynuacji i rozpoczęcia nowych inwestycji gminnych, dla wierzytelności zaś z zabezpieczenia hipotecznego należności z tytułu sprzedaży lokali mieszkalnych na rzecz najemców dokonanych w poprzednich latach.

Strukturę majątku Gminy Radzionków w układzie rzeczowym według stanu na dzień 31.12.2018 roku przedstawiono w tabeli i na wykresie na następnej stronie.

STRUKTURA MAJĄTKU GMINY RADZIONKÓW W UKŁADZIE RZECZOWYM NA DZIEŃ 31.12.2018 R.

Lp.	SKŁADNIK MAJĄTKU GMINY RADZIONKÓW	WARTOŚĆ BRUTTO [zł]
1	ŚRODKI TRWAŁE	190 523 194,95
2	POZOSTAŁE ŚRODKI TRWAŁE	3 551 183,48
3	ZBIORY BIBLIOTECZNE	600 853,84
4	WIERZYTELNOŚCI	1 298 515,79
5	UDZIAŁY W SPÓŁKACH	30 572 749,00
6	WARTOŚCI NIEMATERIALNE I PRAWNE	873 814,31
7	ŚRODKI TRWAŁE W BUDOWIE	4 620 159,43
ŁĄCZNIE		232 040 470,80



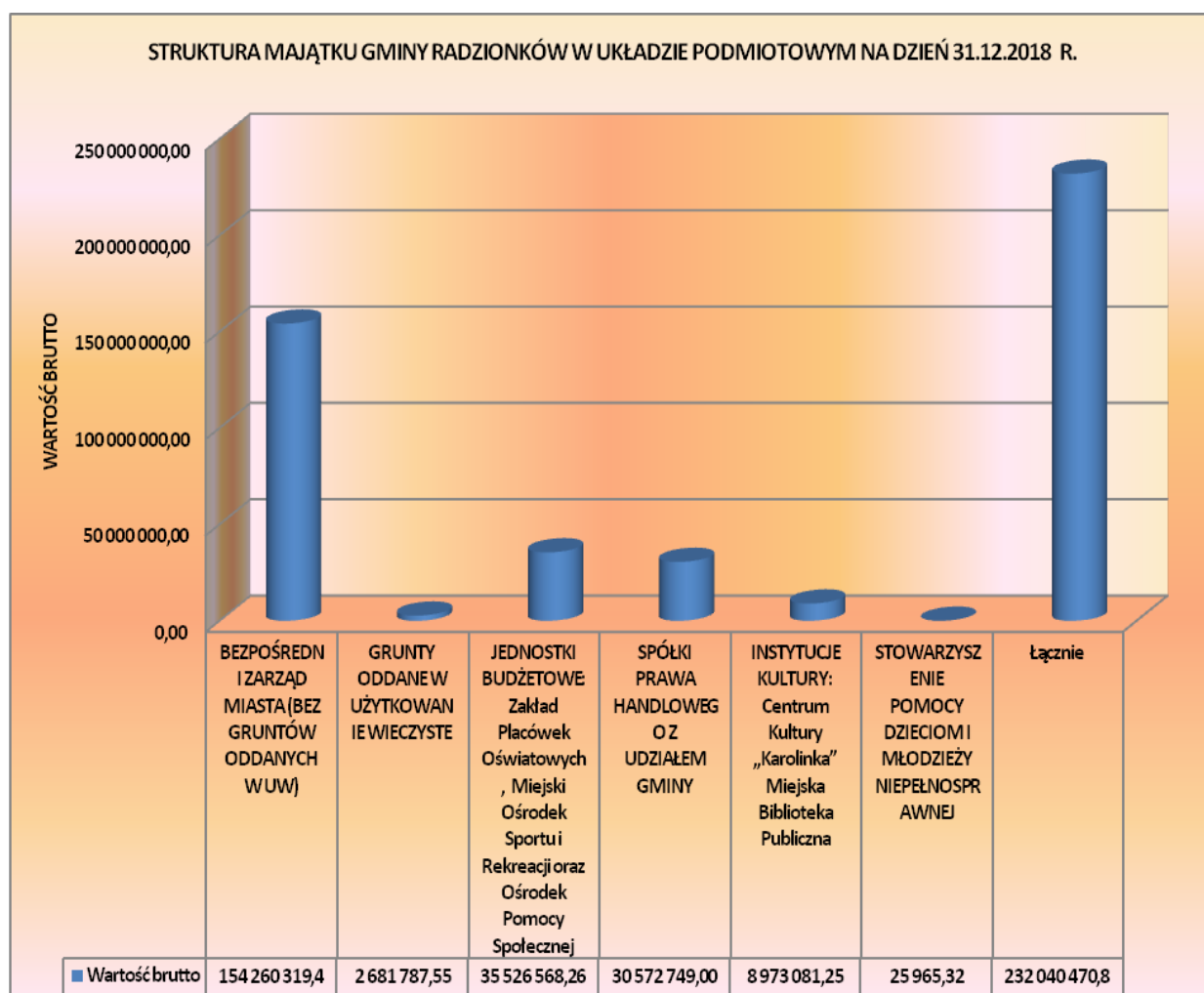
Przedstawione wyżej wykresy prezentują udział poszczególnych rodzajów składników majątkowych w ogólnej wartości majątku Gminy. Z takiego sposobu prezentacji można uzyskać informację na temat wagi każdego elementu w prezentowanej strukturze.

Inny sposób prezentacji majątku może odnosić się do struktury zarządzania. Taka forma przedstawienia majątku gminy wskazuje instytucje odpowiedzialne za gospodarowanie powierzonym mieniem.

Podział składników mienia według struktury zarządzania zasobem został przedstawiony w tabeli poniżej.

STRUKTURA MAJĄTKU GMINY RADZIONKÓW W UKŁADZIE PODMIOTOWYM NA DZIEŃ 31.12.2018 R.

JEDNOSTKA ORGANIZACYJNA/INSTYTUCJA	WARTOŚĆ [zł]
BEZPOŚREDNI ZARZĄD MIASTA (BEZ GRUNTÓW ODDANYCH W UW)	154 260 319,42
GRUNTY ODDANE W UŻYTKOWANIE WIECZyste	2 681 787,55
JEDNOSTKI BUDŻETOWE: Zakład Placówek Oświatowych, Miejski Ośrodek Sportu i Rekreacji oraz Ośrodek Pomocy Społecznej	35 526 568,26
SPÓŁKI PRAWA HANDLOWEGO Z UDZIAŁEM GMINY	30 572 749,00
INSTYTUCJE KULTURY: Centrum Kultury „Karolinka” i Miejska Biblioteka Publiczna	8 973 081,25
STOWARZYSZENIE POMOCY DZIECIOM I MŁODZIEŻY NIEPEŁNOSPRAWNEJ	25 965,32
Łącznie:	232 040 470,80



Jak przedstawiono w tabeli **Urząd Miasta** pełni nadzór i zajmuje się utrzymaniem większości składników mienia komunalnego – **66,48%**, a biorąc pod uwagę udział kapitałowy w spółkach prawa handlowego, udział ten jest jeszcze większy i wynosi **80,81%**.

Na drugim miejscu pod względem wielkości powierzonego zasobu są jednostki budżetowe. Sprawują nadzór nad **15,31%** majątku, przy czym ok. **10,61%** podlega Zakładowi Placówek Oświatowych, prawie **4,33%** podlega Miejskiemu Ośrodkowi Sportu i Rekreacji, zaś niespełna **0,31%** podlega Ośrodkowi Pomocy Społecznej.

Udziały kapitałowe Gminy w Spółkach prawa handlowego wynoszą **30 572 749,00 złotych**.

Wartość udziałów objętych przez Gminę w zamian za przekazany majątek stanowi **13,18%** ogółem majątku Gminy Radzionków.

Głównym zarządcą majątku Gminy jest Urząd Miasta, a biorąc pod uwagę nadzór własnościowy sprawowany nad spółkami komunalnymi łączna wartość kapitału zarządzanego przez Gminę stanowi prawie 80% majątku Gminy.

Instytucje kultury dysponują najmniejszą częścią gminnego majątku, stanowiącą **3,87%** całości wartości majątku.

2.2. PRAWA WŁASNOŚCI PRZYSŁUGUJĄCE GMINIE RADZIONKÓW

ŚRODKI TRWAŁE

Środki trwałe w świetle ustawy z dnia 29 września 1994 r. o *rachunkowości* (tekst jednolity Dz. U. z 2019 r., poz. 351 t.j.) to rzeczowe aktywa trwałe i zrównane z nimi, o przewidywanym okresie ekonomicznej użyteczności dłuższym niż rok, kompletne, zdatne do użytku i przeznaczone na potrzeby jednostki, z wyłączeniem aktywów posiadanych przez jednostkę w celu osiągnięcia z nich korzyści ekonomicznych.

Zalicza się do nich w szczególności:

- nieruchomości – w tym grunty, prawo użytkowania wieczystego gruntu, budowle i budynki, a także będące odrębną własnością lokale, spółdzielcze własnościowe prawo do lokalu mieszkalnego oraz spółdzielcze prawo do lokalu użytkowego,
- maszyny, urządzenia, środki transportu i inne rzeczy,
- ulepszenia w obcych środkach trwałych,
- inwentarz żywy.

Środki trwałe stanowią podstawowy składnik mienia Gminy Radzionków – ponad **82%**. Ich wartość na dzień 31 grudnia 2018 roku to **190 523 194,95 zł** brutto.

Strukturę środków trwałych z podziałem na grupy przedstawiono na wykresach na następujących stronach opracowania.

Trzy podstawowe grupy środków trwałych stanowiących majątek Gminy Radzionków to według wielkości grupy: 2, 0 i 1, czyli odpowiednio obiekty inżynierii lądowej i wodnej **84 271 052,77 zł** (36,58% w stosunku do całości mienia gminy i 44,53% ogółu środków trwałych), grunty **53 115 891,29 zł** (odpowiednio 22,89% i 27,88%), przy czym w kwocie tej uwzględniono wartość gruntu stanowiącego własność Gminy Radzionków oddanego w użytkowanie Stowarzyszeniu Pomocy Dzieciom i Młodzieży Niepełnosprawnej do 2025 roku oraz budynki i lokale - **46 271 052,77 zł** (co stanowi odpowiednio 19,94% i 24,27 %).

W porównaniu ze stanem środków trwałych ogółem na dzień 31 grudnia 2017 roku, który wynosił brutto **181 590 945,49 zł**, wartość środków trwałych Gminy Radzionków zwiększyła się o **8 932 249,46 zł**, czyli zaobserwowano wzrost o prawie **5%** (4,92%).

Wzrost wartości środków trwałych obserwujemy w grupach: 2, 1, 6, 8 oraz 0, w grupach 4, 5 i 7 wystąpił spadek wartości, zaś dla grupy 3 wartość nie uległa zmianie. Największy wzrost wartości obserwujemy w grupie 2 wg KŚT- Obiekty inżynierii lądowej i wodnej - wzrost o **6 472 148,11 zł (tj. 8,26%)**. oraz w grupie 1 wg KŚT - Budynki i budowle - wzrost o **1 772 363,89 zł (tj. 3,98%)** w stosunku do ubiegłego roku. Jest to wartość wypadkowa zmniejszeń i zwiększeń, tj. sprzedaży lokali komunalnych na rzecz najemców oraz przyjęcia nowych obiektów z tytułu nabycia oraz budowy. Największy spadek wartości wystąpił w grupie 4 KŚT - Maszyny, urządzenia i aparaty ogólnego zastosowania ze względu na likwidację przestarzałego technologicznie i zużytego sprzętu

komputerowego. Wartość zmniejszenia to 79 634,09 złotych co stanowi 6,87% wartości początkowej dla tej grupy na dzień 31.12.2017 r.

Zasadniczym czynnikiem, który wpłynął na wzrost wartości środków trwałych w grupie 2 KŚT - Obiekty inżynierii lądowej i wodnej w stosunku do poprzedniego roku to zakończenie realizacji prowadzonych inwestycji w infrastrukturę drogową oraz budowa kompleksu obiektów sportowych i rekreacyjnych przy ul. Knosały 113 w Radzionkowie.

Niewielki wzrost wartości majątku obserwujemy w grupie "6" - Urządzenia techniczne oraz w grupie "8" - Narzędzia, przyrządy, ruchomości i wyposażenie odpowiednio o kwoty: **298 576,75 zł oraz 264 981,21 zł.**

Spadek wartości wzrost wartości majątku obserwujemy również w grupach "5" - Maszyny, urządzenia aparaty specjalistyczne o kwotę: **9 109,79 zł** oraz "7" - Środki transportu o kwotę **6 566,54 zł.** Przyczyną jest likwidacja zużytego fizycznie i technologicznie sprzętu oraz sprzedaż samochodu służbowego.

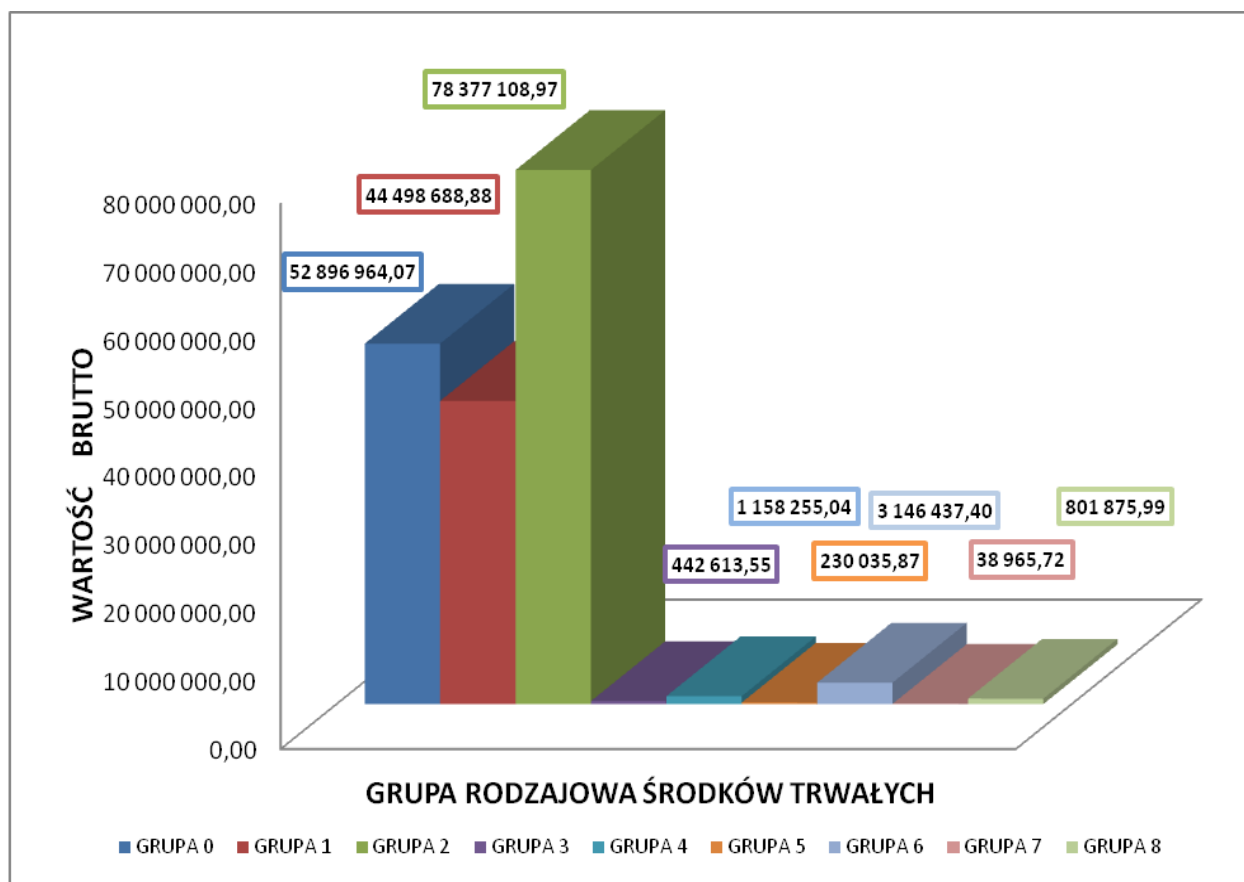
Wzrost wartości środków trwałych spowodowany był zakończeniem przez Gminę inwestycji, w tym realizowanych w ramach projektów współfinansowanych ze środków funduszy europejskich.

Wśród inwestycji zakończonych w okresie od 1.01.2018 do 31.12.2018 roku należy wymienić między innymi:

- Przebudowę nawierzchni jezdni ulicy Sikorskiego 20-32,
- Budowę chodnika przy ul. Sikorskiego,
- Przebudowę dachu budynku Przedszkola nr 2,
- Przebudowę ulicy Kowalskiej,
- Przebudowę ul. 27 Stycznia,
- Modernizację nawierzchni parkingu przy ul. Sadowej
- Modernizację nawierzchni parkingu przy ul. Knosały,
- Przebudowę nawierzchni chodnika przy ul. Bezpiecznej,
- Budowę oświetlenia ulicznego w wybranych miejscach na terenie Gminy Radzionków (ul. Artura, Artylerzystów, Bezpieczna, Broncia, Cmentarna, Fizylierów, Nałkowskiej, Wandy),
- Budowę drogi łączącej ul. Długą z ul. Knosały w Radzionkowie na odcinku km 0+550 do 0+735,
- Wykonanie izolacji budynku Szkoły Podstawowej nr 1,
- Wykonanie izolacji przeciwwilgociowej budynku Przedszkola nr 4,
- Wykonanie izolacji budynku przy ul. Knosały 113,
- Zakup budynku przy ul. Sadowej 52A,
- Budowę budynku socjalnego przy ul. Nieznanego Żołnierza w Radzionkowie - etap I,
- Budowę boiska wielofunkcyjnego przy ul. Knosały 113,

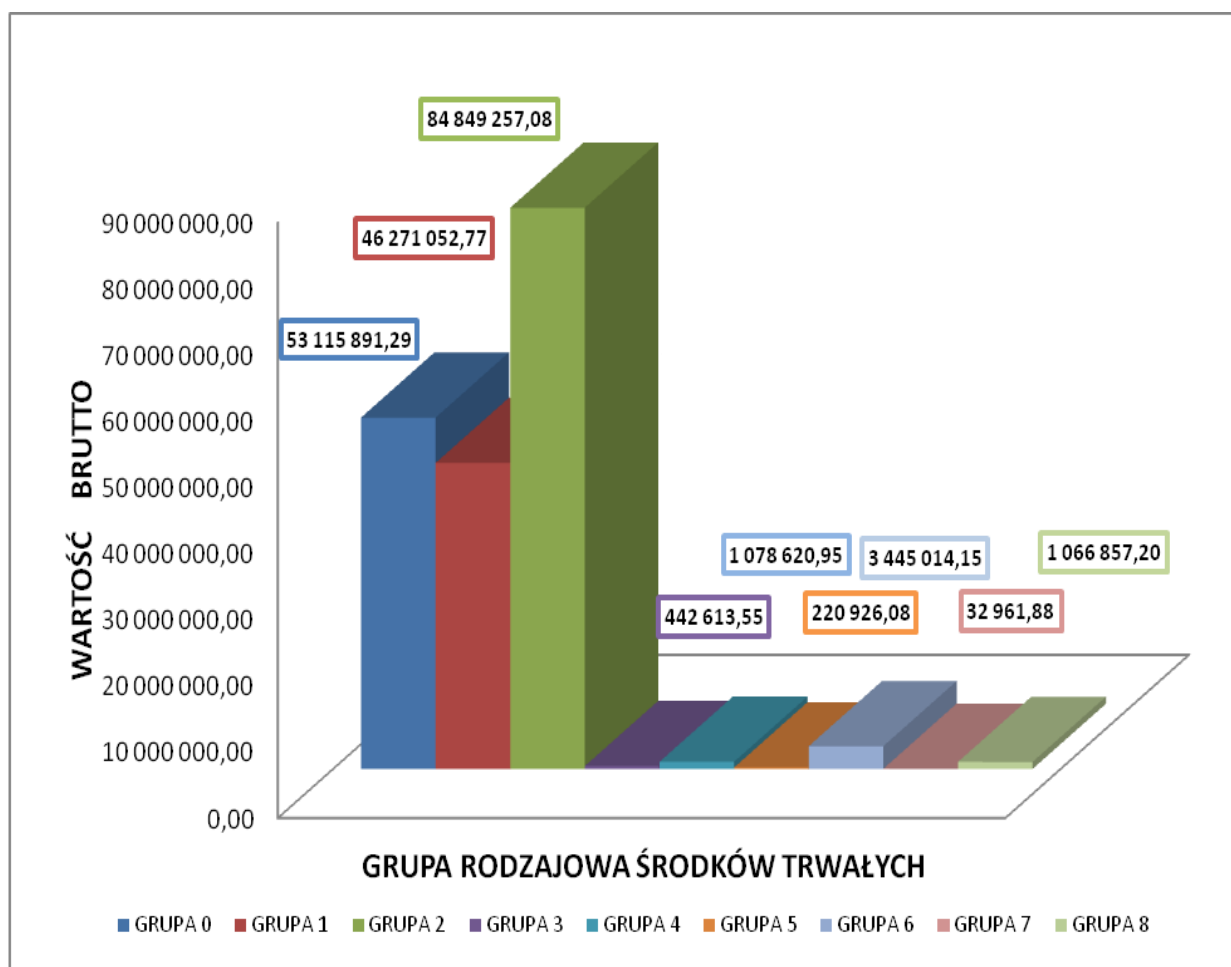
Poniżej przedstawiono strukturę środków trwałych według grup KŚT na dzień 31.12.2017 r., a na następnnej stronie stan na dzień 31.12.2018 r.

STRUKTURA ŚRODKÓW TRWAŁYCH GMINY RADZIONKÓW NA DZIEŃ 31.12.2017 R.		
GRUPA 0	GRUNTY	52 896 964,07
GRUPA 1	BUDYNKI I BUDOWLE	44 498 688,88
GRUPA 2	OBIEKTY INŻYNIERII LĄDOWEJ I WODNEJ	78 377 108,97
GRUPA 3	KOTŁY I MASZYNY ENERGETYCZNE	442 613,55
GRUPA 4	MASZYNY, URZĄDZENIA I APARATY OGÓLNEGO ZASTOSOWANIA	1 158 255,04
GRUPA 5	SPECJALISTYCZNE MASZYNY, URZĄDZENIA I APARATY	230 035,87
GRUPA 6	URZĄDZENIA TECHNICZNE	3 146 437,40
GRUPA 7	ŚRODKI TRANSPORTU	38 965,72
GRUPA 8	NARZĘDZIA, PRZYRZĄDY, RUCHOMOŚCI I WYPOSAŻENIE	801 875,99
ŁĄCZNIE:		181 590 945,49



W tabeli zbiorczej zamieszczonej na następnej stronie, znajdują się szczegółowe informacje o wartościach środków trwałych w poszczególnych grupach klasyfikacyjnych w podziale na instytucje oraz jednostki organizacyjne Gminy Radzionków zarządzające majątkiem.

STRUKTURA ŚRODKÓW TRWAŁYCH GMINY RADZIONKÓW NA DZIEŃ 31.12.2018 R.		
GRUPA 0	GRUNTY	53 115 891,29
GRUPA 1	BUDYNKI I BUDOWLE	46 271 052,77
GRUPA 2	OBIEKTY INŻYNIERII LĄDOWEJ I WODNEJ	84 849 257,08
GRUPA 3	KOTŁY I MASZYNY ENERGETYCZNE	442 613,55
GRUPA 4	MASZYNY, URZĄDZENIA I APARATY OGÓLNEGO ZASTOSOWANIA	1 078 620,95
GRUPA 5	SPECJALISTYCZNE MASZYNY, URZĄDZENIA I APARATY	220 926,08
GRUPA 6	URZĄDZENIA TECHNICZNE	3 445 014,15
GRUPA 7	ŚRODKI TRANSPORTU	32 399,18
GRUPA 8	NARZĘDZIA, PRZYRZĄDY, RUCHOMOŚCI I WYPOSAŻENIE	1 066 857,20
ŁĄCZNIE:		190 523 194,95



ŚRODKI TRWAŁE

Grupa KRŚT/ Jednostka organizacyjna	Wielkość brutto, umorzeń, netto	Grunty	Budynki i lokale	Obiekty inżynierii ładowej i wodnej	Kotły, maszyny energetyczne	Aparaty, maszyny ogólnego zastosowania	Aparaty specjalistyczne	Urządzenia techniczne	Środki transportu	Wyposażenie, pozostałe ŚT	RAZEM
		„0”	„1”	„2”	„3”	„4”	„5”	„6”	„7”	„8”	RAZEM
Urząd Miasta	Wartość brutto	52 132 504,45	17 090 927,10	77 094 869,27	122 154,96	953 083,76	87 395,05	1 061 304,47	4 000,00	762 764,18	149 309 003,24
	Umorzenie	0,00	6 584 543,87	21 977 551,99	96 509,81	747 730,81	45 882,45	437 915,96	733,33	315 533,92	30 206 402,14
	Wartość netto	52 132 504,45	10 506 383,23	55 117 317,28	25 645,15	205 352,95	41 512,60	623 388,51	3 266,67	447 230,26	119 102 601,10
Zakład Placówek Oświatowych	Wartość brutto	327 986,63	18 543 913,68	3 439 133,87	175 938,06	91 098,46	117 498,73	21 201,90		65 521,21	22 782 292,54
	Umorzenie		6 626 044,75	896 704,83	100 951,77	91 098,46	82 406,55	20 170,55		45 264,73	7 862 641,64
	Wartość netto	327 986,63	11 917 868,93	2 542 429,04	74 986,29	0,00	35 092,18	1 031,35		20 256,48	14 919 650,90
Miejski Ośrodek Sportu i Rekreacji	Wartość brutto	419 407,73	4 902 949,81	4 315 253,94	0,00	0,00	16 032,30	59 723,79	28 961,88	102 301,17	9 844 630,62
	Umorzenie	0,00	1 030 347,24	1 686 906,84			16 032,30	40 524,67	24 665,85	79 877,88	2 878 354,78
	Wartość netto	419 407,73	3 872 602,57	2 628 347,10			0,00	19 199,12	4 296,03	22 423,29	6 966 275,84
Ośrodek Pomocy Społecznej	Wartość brutto	3 192,72	397 382,65	0,00	37 263,30	22 723,18	0,00	5 092,20	0,00	3 233,00	468 887,05
	Umorzenie	0,00	78 562,89		5 434,23	22 723,18		3 649,41		3 233,00	113 602,71
	Wartość netto	3 192,72	318 819,76		31 829,07	0,00		1 442,79		0,00	355 284,34
Centrum Kultury „KAROLINKA”	Wartość brutto	123 072,00	4 975 708,76	0,00	107 257,23	7 408,33	0,00	2 293 509,79	0,00	128 737,64	7 635 693,75
	Umorzenie	101 287,20	2 347 807,70		30 657,71	7 408,33		943 264,51		98 825,04	3 529 250,49
	Wartość netto	21 784,80	2 627 901,06		76 599,52	0,00		1 350 245,28		29 912,60	4 106 443,26
Miejska Biblioteka Publiczna	Wartość brutto	83 762,44	360 170,77			4 307,22		4 182,00		4 300,00	456 722,43
	Umorzenie	32 793,60	80 221,19			4 307,22		2 997,10		1 720,00	122 039,11
	Wartość netto	50 968,84	279 949,58			0,00		1 184,90		2 580,00	334 683,32
Stowarzyszenie Pomocy Dzieciom i Młodzieży Niepełnosprawnej	Wartość brutto	25 965,32									25 965,32
	Umorzenie	0,00									0,00
	Wartość netto	25 965,32									25 965,32
RAZEM	Wartość brutto	53 115 891,29	46 271 052,77	84 849 257,08	442 613,55	1 078 620,95	220 926,08	3 445 014,15	32 961,88	1 066 857,20	190 523 194,95
	Umorzenie	134 080,80	16 747 527,64	24 561 163,66	233 553,52	873 268,00	144 321,30	1 448 522,20	25 399,18	544 454,57	44 712 290,87
	Wartość netto	52 981 810,49	29 523 525,13	60 288 093,42	209 060,03	205 352,95	76 604,78	1 996 491,95	7 562,70	522 402,63	145 810 904,08

WYPOSAŻENIE, WARTOŚCI NIEMATERIALNE I PRAWNE ORAZ ZBIORY BIBLIOTECZNE

Grupa KRŚT/ Jednostka organizacyjna	Wielkość brutto, umorzeń, netto	Wyposażenie	WniP	Zbiory biblioteczne	W tym: Kotły, maszyny energetyczne	W tym: Aparaty, maszyny ogólnego zastosowania	W tym: Aparaty specjalistyczne	W tym: Urządzenia techniczne	W tym: Środki transportu	Wyposażenie, pozostałe ŚT	RAZEM
			„1”	„2”	„3”	„4”	„5”	„6”	„7”	„8”	RAZEM
Urząd Miasta	Wartość brutto	1 041 782,44	672 646,07			317 623,09		98 850,96		625 308,39	1 714 428,51
	Umorzenie	1 041 782,44	646 416,95			317 623,09		98 850,96		625 308,39	1 688 199,39
	Wartość netto	0,00	26 229,12	0,00	0,00	0,00	0,00	0,00	0,00	0,00	26 229,12
Zakład Placówek Oświatowych	Wartość brutto	1 659 902,72	131 165,23	195 472,76							1 986 540,71
	Umorzenie	1 659 902,72	131 165,23	195 472,76							1 986 540,71
	Wartość netto	0,00	0,00	0,00							0,00
Miejski Ośrodek Sportu i Rekreacji	Wartość brutto	189 826,62	5 094,61								194 921,23
	Umorzenie	189 826,62	5 094,61								194 921,23
	Wartość netto	0,00	0,00								0,00
Ośrodek Pomocy Społecznej	Wartość brutto	211 686,44	37 609,67								249 296,11
	Umorzenie	211 686,44	37 609,67								249 296,11
	Wartość netto	0,00	0,00							0,00	0,00
Centrum Kultury „KAROLINKA”	Wartość brutto	386 049,19	24 010,13								410 059,32
	Umorzenie	386 049,19	24 010,13								410 059,32
	Wartość netto	0,00	0,00								0,00
Miejska Biblioteka Publiczna	Wartość brutto	61 936,07	3 288,60	405 381,08							470 605,75
	Umorzenie	61 936,07	3 288,60	405 381,08							470 605,75
	Wartość netto	0,00	0,00	0,00							0,00
RAZEM	Wartość brutto	3 551 183,48	873 814,31	600 853,84	0,00	317 623,09	0,00	98 850,96	0,00	625 308,39	5 025 851,63
	Umorzenie	3 551 183,48	847 585,19	600 853,84	0,00	317 623,09	0,00	98 850,96	0,00	625 308,39	4 999 622,51
	Wartość netto	0,00	26 229,12	0,00	0,00	0,00	0,00	0,00	0,00	0,00	26 229,12

POZOSTAŁE ŚRODKI TRWAŁE

Pozostałe środki trwałe tzw. niskocenne, są umarzone w całości w chwili oddania do użytkowania. Ich łączna wartość na dzień 31.12.2018 r. to **3 551 183,48 zł**, co stanowi **1,53%** mienia Gminy Radzionków. W stosunku do analogicznego okresu roku poprzedniego wartość pozostałych środków trwałych zwiększyła się o kwotę **283 034,96 zł tj. o 8,66%**. Powodem zwiększenia wartości środków trwałych były zakupy nowego wyposażenia dokonane przez niemal wszystkie jednostki.

Wartość wyposażenia w poszczególnych jednostkach organizacyjnych gminy przedstawia poniższa tabela.

Jednostka organizacyjna gminy	Wartość brutto na 31.12.2018 r. [zł]
URZĄD MIASTA	1 041 782,44
Zakład Placówek Oświatowych	1 659 902,72
Miejski Ośrodek Sportu i Rekreacji	189 826,62
Ośrodek Pomocy Społecznej	211 686,44
C.K. Karolinka	386 049,19
Miejska Biblioteka Publiczna	61 936,07
Łącznie	3 551 183,48

ZBIORY BIBLIOTECZNE

Wartość zbiorów bibliotecznych posiadanych przez Zakład Placówek Oświatowych oraz Miejską Bibliotekę Publiczną w Radzionkowie na dzień 31 grudnia 2018 roku to **600 853,84 zł**, co stanowi **0,26%** wartości mienia Gminy Radzionków. W stosunku do analogicznego okresu roku poprzedniego nastąpił wzrost o **30 342,70 zł (tj. o 5,32%)**.

Zbiory biblioteczne	Wartość brutto na 31.12.2018 r. [zł]
Zakład Placówek Oświatowych	195 472,76
Miejska Biblioteka Publiczna	405 381,08
Łącznie	600 853,84

2.3. INNE NIŻ WŁASNOŚĆ PRAWA MAJĄTKOWE

WIERZYTELNOŚCI

Wartość wierzytelności w stosunku do wysokości wykazanej w informacji za poprzedni okres sprawozdawczy wzrosła o 212 328,33 złote i wynosi na dzień **31.12.2018 roku 1 298 515,79 zł**. Szczegółowe informacje zamieszczone są w punkcie 3 niniejszego dokumentu.

UŻYTKOWANIE WIECZYSTE

Na dzień **31 grudnia 2018 roku** Gminie Radzionków przysługuje prawo użytkowania wieczystego następujących gruntów Skarbu Państwa w wysokości **793 823,97 zł**:

- | | | |
|-----------------------------------|--|----------------|
| 1. Działka przy ul. Św. Wojciecha | nr 3.2031/89 o pow. 22 83 m ² – | 61 608,76 zł |
| 2. Działki przy ul. A. Krzywoń | nr 18.250/6 o pow. 2 94 m ² - | 31 793,62 zł, |
| | nr 18.255/6 o pow. 18 54 m ² - | 200 494,44 zł, |

3. Działki przy ul. Norwida	nr 15.827/4	o pow. 27 m ² -	2 711,99 zł
	nr 15.828/4	o pow. 2 84 m ² -	28 526,06 zł,
	nr 15.829/4	o pow. 19 22 m ² -	193 053,12 zł,
	nr 15.830/4	o pow. 5 77 m ² -	57 956,11 zł,
	nr 15.831/4	o pow. 29 m ² -	2 912,87 zł,
4. Działka przy ul. Z. Nałkowskiej	nr 20.1928/44	o pow. 73 05 m ² -	214 767,00 zł.

UDZIAŁY W SPÓŁKACH

Gmina Radzionków posiada udziały w kapitale zakładowym następujących spółek:

1. Przedsiębiorstwo Energetyki Ciepłej Sp. z o.o. w Bytomiu w wysokości **8 306 500,00 zł, tj. 16 613 udziałów, każdy o wartości 500,00 zł.** Wartość kapitału zakładowego Spółki wynosi 33 586 000,00 zł (67 172 udziały po 500 zł).

Gmina Bytom posiada 50 559 udziałów o łącznej wysokości 25 279 500,00 zł, zaś Gmina Radzionków 16 613 udziałów o łącznej wysokości 8 306 500,00 zł. Wysokość udziałów Gminy Radzionków w stosunku do poprzedniego okresu sprawozdawczego nie zmieniła się.

2. Przychodnia Lekarska „RAD-MED” Sp. z o.o. powstałej w wyniku przekształcenia Samodzielnego Publicznego Zakładu Opieki Zdrowotnej w Radzionkowie udziały wynoszą **2 316 249,00 zł, tj. 19 797 udziałów po 117 zł każdy.** W stosunku do ubiegłego roku nie nastąpiła zmiana wysokości kapitału zakładowego Spółki.

3. Przedsiębiorstwo Gospodarki Komunalnej Sp. z o.o. powstało w wyniku przekształcenia zakładu budżetowego - Zakładu Gospodarki Komunalnej w Radzionkowie w spółkę prawa handlowego. Udziały Gminy Radzionków w spółce stanowią 100% wartości kapitału zakładowego Spółki i wynoszą **19 950 000,00 zł, tj. 199 500 udziałów po 100 zł każdy.**

Wysokość udziałów w stosunku do ubiegłego roku również nie uległa zmianie.

Wartość udziałów w spółkach ogółem wynosi na dzień 31.12.2018 r. **30 572 749,00 złotych.**

2.4. WARTOŚCI NIEMATERIALNE I PRAWNE

Wartości niematerialne i prawne, zgodnie z ustawą z dnia 29 września 1994 r. o rachunkowości (tekst jednolity: Dz. U. z 2019 roku, poz. 351 t.j.), to nabyte przez jednostkę, zaliczane do aktywów trwałych prawa majątkowe nadające się do gospodarczego wykorzystania, o przewidywanym okresie ekonomicznej użyteczności dłuższym niż rok, przeznaczone do używania na potrzeby jednostki (z wyłączeniem aktywów nabytych w celu osiągnięcia korzyści ekonomicznych wynikających z przyrostu wartości tych aktywów), a w szczególności:

- a. autorskie prawa majątkowe, prawa pokrewne, licencje, koncesje,
- b. prawa do wynalazków, patentów, znaków towarowych, wzorów użytkowych oraz zdobniczych,
- c. know-how.

Aktualnie wartość nabytych przez Gminę Radzionków wartości niematerialnych i prawnych wynosi **873 814,31 zł** z czego większość to licencje i oprogramowanie użytkowane bezpośrednio przez Urząd Miasta – 672 646,07 zł. Wartości te stanowią zaledwie **0,38%** udział w całości mienia Gminy Radzionków.

2.5. DOCHODY GMINY RADZIONKÓW UZYSKANE Z TYTUŁU WYKONYWANIA PRAWA WŁASNOŚCI

Wartość uzyskanych przez Gminę dochodów z tytułu wykonywania własności wyniosła w 2018 roku **7 227 874,06 złotych**, co przedstawiono w tabeli poniżej. W poprzednim roku dochody Gminy wyniosły 12 138 475,87 złotych. Z danych przedstawionych w tabeli wynika, iż nastąpił bardzo znaczący spadek dochodów gminy uzyskanych z tytułu wykonywania prawa własności – o łączną kwotę **4 910 601,81 złotych** w stosunku do wykonania dochodów za 2017 r.

Dochody uzyskane przez Gminę Radzionków z tytułu wykonywania prawa własności kształtują się następująco:

Jednostka Organizacyjna	Dochody z tytułu:	1.01.2017 - 31.12.2017 [zł]	01.01.2018 - 31.12.2018 [zł]
URZĄD MIASTA	Dzierżawa obwodu łowieckiego	100,10	100,20
	Pozostałe dochody	134 292,97	118 711,54
	Zajęcie pasa drogowego	57 932,65	59 538,88
	Czynsze i najem	860 314,42	1 179 319,63
	Opłata adiacencka	1 041,00	21 211,07
	Sprzedaż pozostała (drewna/łupków, złomu, ruchomości)	50,00	6 270,00
	Dzierżawa	367 209,83	372 095,66
	Sprzedaż nieruchomości	8 422 635,01	2 912 768,49
	Użytkowanie wieczyste	322 568,85	340 248,48
	Służebności	93 864,99	66 415,08
	Trwały zarząd	1 644,44	1 644,44
	Przekształcenie prawa użytkowania wieczystego w prawo własności	22 066,00	22 066,00
	Dywidendy	394 703,00	568 790,00
	Razem	10 678 423,26	5 669 179,47
Zakład Placówek Oświatowych	Dochody z najmu	112 842,10	115 841,27
	Pozostałe	8 929,15	2 652,50
	Razem	121 771,25	118 493,77
Miejski Ośrodek Sportu i Rekreacji	Sprzedaż biletów wstępu na kąpielisko otwarte	204 904,50	241 794,00
	Bilety wstępu na boiska: do piłki nożnej, do siatkówki, kula wodna, bujak, petanka	27 151,00	32 944,00
	Bilety wstępu na korty	6 487,50	4 484,25
	Bilety na trampolinę	1 261,00	1 147,00
	Wypożyczenie sprzętu sportowego	12 394,50	8 774,00
	Wpływy z oświetlenia boisk	10 739,50	11 871,50
	Dzierżawa na terenie kąpieliska	12 763,53	12 723,12
	Najem hali sportowej	181 435,75	183 483,50
	Opłata startowa	17 840,00	16 540,00
	Pozostałe (reklama, najem grilla, organizacja imprez, odsetki, inne)	5 199,21	6 240,52
Razem	480 176,49	520 001,89	
Centrum Kultury „Karolinka”	Wpływy z wynajmu pomieszczeń	115 431,04	133 786,15
	Sprzedaż biletów wstępu na imprezy artystyczne i filmy	325 786,45	377 076,35
	Nauka gry na instrumentach	13 662,50	12 075,00
	Zajęcia taneczne i plastyczne	118 988,00	129 911,21
	Promocje podmiotów gospodarczych	72 633,49	65 087,37
	Przychody CDDG do ZSRR w 1945 r.	14 911,46	13 938,57
	Pozostałe	196 691,93	188 324,28
	Razem	858 104,87	920 198,93
Łącznie dla Gminy Radzionków		12 138 475,87	7 227 874,06

Największy spadek dochodów odnotował Urząd Miasta. Przyczyną spadku dochodów Gminy w 2018 roku jest niska sprzedaż nieruchomości, a na to z kolei wpływ miała wyższa od zakładanej sprzedaż w roku poprzednim. W 2017 roku wartość dochodów z tytułu sprzedaży wzrosła ponad trzykrotnie, wpływ na to miała dobra koniunktura gospodarcza, duże zainteresowanie inwestorów gruntami położonymi na terenie Gminy. Ponadto zaproponowano mieszkańcom lokali komunalnych korzystne warunki zakupu mieszkań, co spowodowało zainteresowanie ich wykupem na własność

Dla pozostałych tytułów wzrost obserwujemy w pozycji czynsze i najem, dzierżawa, użytkowanie wieczyste, zajęcie pasa drogowego czy też opłata adiacencka.

Wzrosła także wartość dywidendy z zysku wypracowanego przez Przedsiębiorstwo Energetyki Ciepłej Sp. z o.o. o ponad 40% w stosunku do 2017 roku.

Dla pozostałych tytułów obserwujemy nieznaczny spadek dochodów.

Jeżeli chodzi o dochody jednostek organizacyjnych Gminy to w przeważającej większości tytułów obserwujemy wzrost, przy czym najwyższy procentowo wzrost osiągnął Miejski Ośrodek Sportu i Rekreacji o kwotę **39 825,40 zł, tj. o 8,29%**. W przypadku Centrum Kultury "KAROLINKA" wzrost dochodów wynosi **62 094,06 zł, tj. 7,24%** w stosunku do ubiegłego roku. Dla Zakładu Placówek Oświatowych dochody nieznacznie spadły o kwotę **3 277,48 zł, tj. o 2,70%**.

W przypadku Miejskiego Ośrodka Sportu i Rekreacji w Radzionkowie, największy wzrost dochodów wystąpił dla sprzedaży biletów wstępu na kąpielisko miejskie - wzrost o kwotę 36 889,50 zł, tj. wzrost o 18%, a ponadto zaobserwowano wzrost następujących dochodów:

- dochody ze sprzedaży biletów wstępu na boiska: wzrost o 5 793 zł, tj. wzrost o 21,34%,
- dochody z tytułu wynajmu hali sportowej: wzrost o 2 047,75 zł, tj. wzrost o 1,13%.

Jeśli chodzi o Centrum Kultury "KAROLINKA" na wzrost dochodów złożyły się między innymi:

- dochody ze sprzedaży biletów wstępu na imprezy artystyczne i filmy: wzrost o 51 289,90 zł, tj. wzrost o 15,74%,
- dochody z tytułu najmu pomieszczeń: wzrost o 18 355,11 zł, tj. 15,90%,
- dochody z tytułu opłat za zajęcia taneczne i plastyczne: wzrost o 10 923,21 zł, tj. 9,18%,

W pozostałych tytułach dochody pozostały na nieco niższym lub zbliżonym poziomie w stosunku do ubiegłego roku.

2.6. INNE DANE MAJĄCE WPŁYW NA STAN MIENIA KOMUNALNEGO – ŚRODKI TRWAŁE W BUDOWIE

Wartość środków trwałych w budowie w Gminie Radzionków na dzień 31.12.2018 r. wynosi: **4 620 159,43 złotych.**

Jednostka	Wartość [zł]
środki zaangażowane w budowę i przebudowę między innymi: - dróg gminnych, w tym: Marii Dąbrowskiej, Szymały, oraz realizację następujących zadań: - <i>Wykonanie programu funkcjonalno-użytkowego krytego basenu sportowego przy Szkole Podstawowej nr 1 Radzionkowie,</i> - <i>Rewitalizacja osiedla robotniczego w Radzionkowie przy ul. Kużaja,</i> - <i>Koncepcja projektowa komunikacji pieszej i samochodowej w obrębie wiaduktu przy ul. Zejera,</i> - <i>Realizacja przyjaznej środowisku i niskoemisyjnej organizacji transportu publ. w subregionie Centralnym poprzez ograniczenie i uspokojenie ruchu samochodowego wraz z budową dróg rowerowych - "Budowa sygnalizacji świetlnej", oraz "Budowa centrum przesiadkowego",</i>	4 620 159,43

<ul style="list-style-type: none"> - Poprawa jakości środowiska miejskiego na terenie Gminy R-ków, - Przebudowa obiektu popegeerowskiego wraz z zagospodarowaniem przyległego otoczenie dla likwidacji istotnych problemów społecznych mieszkańców Gminy Radzionków, - Budowa zjazdu z drogi publicznej - ul. Knośały, - Budowa obwodnicy Długa – Knośały, - Budowa oświetlenia ulicznego w wybranych miejscach na terenie Gminy Radzionków, - Budowa budynku socjalnego - przy ul. Nieznanego Żołnierza - etap II, - Przebudowa budynku mieszkalnego przy ul. Lipoka 9, - Wykonanie koncepcji drogowych sytuacyjno-wysokościowych w obrębie ul. M. Dąbrowskiej, - Wykonanie dokumentacji projektowej i przebudowa nawierzchni - łącznik ul. Lipoka z ul. Kuźaja, - Wymiana instalacji elektrycznej w Szkole Podstawowej nr 4, - Wymiana wewnętrznej instalacji co w Szkole Podstawowej nr 1. 	
Łącznie	4 620 159,43

3. INFORMACJE O WIELKOŚCI MIENIA ORAZ JEGO ZMIANY W POSZCZEGÓLNYCH JEDNOSTKACH ORGANIZACYJNYCH

3.1 URZĄD MIASTA

Dane o stanie mienia zgodne z poprzednim okresem rozliczeniowym tj. na dzień 31 grudnia 2017 roku.

Stan mienia ogółem na dzień 31.12.2017 r.

Grupa wg KŚT	Nazwa grupy	Wartość brutto majątku trwałego łącznie	Wartość umorzenia	Wartość netto
0	Grunty*	51 913 577,23	0,00	51 913 577,23
1	Budynki i lokale	15 554 823,03	6 685 453,77	8 869 369,26
2	Obiekty Inżynierii lądowej i wodnej	70 622 721,16	19 414 739,91	51 207 981,25
3	Kotły i maszyny energetyczne	122 154,96	94 075,73	28 079,23
4	Maszyny, urządzenia i aparaty ogólnego zastosowania	1 032 717,85	807 931,39	224 786,46
5	Specjalistyczne maszyny, urządzenia i aparaty	87 395,05	33 647,13	53,747,92
6	Urządzenia techniczne	762 517,39	370 287,82	392 229,57
7	Środki transportu	10 003,84	10 003,84	0,00
8	Urządzenia techniczne	492 658,97	247 735,45	244 923,52
	Łącznie	139 878 569,48	27 663 875,04	112 934 694,44

* grunty w ewidencji bilansowej Urzędu Miasta, w tym grunty w użytkowaniu wieczystym oraz grunty oddane w użytkowanie wieczyste

Dane o zmianach w stanie mienia (za okres od 01.01.2018 do 31.12.2018):

Symbol Gus	Nazwa grupy Gus	Wartość na dzień 31.12.2017	Umorzenie 31.12.2017	Wartość na dzień 31.12.2018	Umorzenie 31.12.2018	Zmiana wartości początkowej	Zmiana umorzenia
0	GRUNTY	51 913 577,23	0,00	52 132 504,45	0,00	218 927,22	0,00
1	BUDYNKI I LOKALE, SPÓŁDZIELCZE WŁASNOŚCIOWE PRAWO	15 554 823,03	6 685 453,77	17 090 927,10	6 584 543,87	1 536 104,07	-100 909,90
2	OBIEKTY INŻYNIERII LĄDOWEJ I WODNEJ	70 622 721,16	19 414 739,91	77 094 869,27	21 977 551,99	6 472 148,11	2 562 812,08
3	KOTŁY I MASZYNY ENERGETYCZNE	122 154,96	94 075,73	122 154,96	96 509,81	0,00	2 434,08
4	MASZYNY, URZĄDZENIA I APARATY OGÓLNEGO ZASTOSOWANI	1 032 717,85	807 931,39	953 083,76	747 730,81	-79 634,09	-60 200,58
5	SPECJALISTYCZNE MASZYNY, URZĄDZENIA I APARATY	87 395,05	33 647,13	87 395,05	45 882,45	0,00	12 235,32
6	URZĄDZENIA TECHNICZNE	762 517,39	370 287,82	1 061 304,47	437 915,96	298 787,08	67 628,14
7	ŚRODKI TRANSPORTU	10 003,84	10 003,84	4 000,00	733,33	-6 003,84	733,33
8	NARZĘDZIA, PRZYRZĄDY, RUCHOMOŚCI I WYPOSAŻENIE	492 658,97	247 735,45	762 764,18	315 533,92	270 105,21	67 798,47

1) Środki przyjęte na mienie Gminy Radzionków

Lp	Data dok	Nr dok	Grupa KŚT	Numer inw	Nazwa środka	Wartość
1	2018-07-31	Akceptacja Lp3906 OT41/2018	1	1324	Budynek wielorodzinny mieszkalny przy ul. Nieznanego Żołnierza 21A	1 252 113,79
2	2018-10-02	Modernizacja Lp3906	1	1324	Budynek wielorodzinny mieszkalny przy ul. Nieznanego Żołnierza 21A	12 558,00
3	2018-10-26	Modernizacja Lp3135	1	1294	Budynek szkolny przy ul. Knośały 113	74 682,86
4	2018-11-30	Akceptacja Lp3949 OT66/2018	1	1335	Budynek przy ul. Sadowej 52a	1,00
5	2018-12-31	Modernizacja Lp3135	1	1294	Budynek szkolny przy ul. Knośały 113	385 101,38
6	2018-12-31	Akceptacja Lp3962 OT77/2018	1	1342	Trybuny dla gospodarzy na boisku piłkarskim przy ul. Knośały 113	481 209,04
						2 205 666,07

1	2018-01-11	Modernizacja Lp.55	2	0063	Droga - 27 Stycznia	778 590,00
2	2018-02-22	Modernizacja Lp.2110	2	0908	Oświetlenie drogi - ul. Artura	7 332,69
3	2018-02-22	Modernizacja Lp.2976	2	1163	Oświetlenie drogi - ul. Artylerzystów	14 665,38
4	2018-02-22	Modernizacja Lp.2978	2	1165	Oświetlenie drogi - ul. Bezpieczna	14 665,38
5	2018-02-22	Modernizacja Lp.2979	2	1166	Oświetlenie drogi - ul. Broncla	7 332,69
6	2018-02-22	Modernizacja Lp.2983	2	1170	Oświetlenie drogi - ul. Cmentarna	7 332,72
7	2018-02-22	Modernizacja Lp.2988	2	1175	Oświetlenie drogi - ul. Fizylierów	7 332,69
8	2018-02-22	Modernizacja Lp.3034	2	1221	Oświetlenie drogi - ul. Nałkowskiej	21 998,07
9	2018-02-22	Modernizacja Lp.3083	2	1270	Oświetlenie drogi - ul. Wandy	14 665,38
10	2018-06-26	Akceptacja Lp.3883 OT17/2018	2	1322	Parking przy ul. Sadowej	79 599,45
11	2018-06-26	Akceptacja Lp.3884 OT18/2018	2	1323	Parking przy ul. Knośały - Reymonta	97 934,45
12	2018-07-13	Akceptacja Lp.3907 OT40/2018	2	1325	Parking przy ul. Nieznanego Żołnierza	14 677,05
13	2018-07-27	Akceptacja Lp.3908 OT42/2018	2	1326	Chodnik przy ul. Sikorskiego	26 000,00
14	2018-07-27	Modernizacja Lp.1997	2	0843	Droga - Bezpieczna	45 000,00
15	2018-08-30	Modernizacja Lp.3708	2	1318	Droga - łącznik ul. Długiej z ul. Knośały (tzw. obwodnica zachodnia)	1 036 623,83
16	2018-08-30	Modernizacja Lp.3708	2	1318	Droga - łącznik ul. Długiej z ul. Knośały (tzw. obwodnica zachodnia)	115 000,00
17	2018-08-30	Modernizacja Lp.3709	2	1319	Oświetlenie drogi - łącznik ul. Długiej z ul. Knośały (tzw. obwodnica zachodnia)	52 667,02
18	2018-09-25	Akceptacja Lp.3922 OT56/2018	2	1329	Droga wewnętrzna - ul. Sikorskiego 20-32	52 328,00
19	2018-10-30	Modernizacja Lp.3030	2	1217	Oświetlenie drogi - ul. Męczenników Oświęcimia	6 395,49
20	2018-12-21	Modernizacja Lp.22	2	0029	Droga - Kowalska	264 000,00
21	2018-12-27	Modernizacja Lp.36	2	0044	Droga - Pawlaka	7 500,00
22	2018-12-31	Akceptacja Lp.3957 OT72/2018	2	1337	Boisko piłkarskie przy ul. Knośały	2 809 124,85
23	2018-12-31	Akceptacja Lp.3958 OT73/2018	2	1338	Oświetlenie boisk piłkarskich przy ul. Knośały	435 529,90
24	2018-12-31	Akceptacja Lp.3959 OT74/2018	2	1339	Drogi wewnętrzne na terenie kompleksu sportowego przy ul. Knośały	196 473,32

25	2018-12-31	Akceptacja Lp.3960 OT75/2018	2	1340	Ogrodzenie boiska piłkarskiego przy ul. Knosały	125 377,95
26	2018-12-31	Akceptacja Lp.3961 OT76/2018	2	1341	Piłkochwyty (Boisko piłkarskie przy ul. Knosały)	228 781,35
27	2018-12-31	Akceptacja Lp.3963 OT78/2018	2	1343	Boisko treningowe przy ul. Knosały	323 298,75
28	2018-12-31	Akceptacja Lp.3964 OT79/2018	2	1344	Piłkochwyty (Boisko treningowe przy ul. Knosały)	43 126,48
29	2018-12-31	Akceptacja Lp.3965 OT80/2018	2	1345	Plac zabaw w rejonie boisk przy ul. Knosały 113	49 052,68
						6 882 405,57
1	2018-03-26	Akceptacja Lp3862 OT2/2018	4	D400149	Zestaw komputerowy VOSTRO	3 254,28
2	2018-03-26	Akceptacja Lp3863 OT3/2018	4	D400150	Zestaw komputerowy VOSTRO	3 254,28
3	2018-03-26	Akceptacja Lp3864 OT4/2018	4	D400151	Zestaw komputerowy VOSTRO	3 254,28
4	2018-03-29	Akceptacja Lp3868 OT8/2018	4	D400152	Urządzenie wielofunkcyjne HP LJ PRO M426FDN	1 493,22
5	2018-06-25	Akceptacja Lp3882 OT16/2018	4	D400153	Macierz QNAP TS-231P	1 894,20
6	2018-09-17	Akceptacja Lp3912 OT46/2018	4	D110150	Drukarka Kyocera ECOSYS P3055 dn	1 537,50
7	2018-09-17	Akceptacja Lp3913 OT47/2018	4	D110151	Drukarka Kyocera ECOSYS P3055 dn	1 537,50
8	2018-09-17	Akceptacja Lp3914 OT48/2018	4	D110152	Drukarka Kyocera ECOSYS P3055 dn	1 537,50
9	2018-09-17	Akceptacja Lp3915 OT49/2018	4	D400154	Zestaw komputerowy HP290 G2 MT	3 135,27
10	2018-09-17	Akceptacja Lp3916 OT50/2018	4	D400155	Zestaw komputerowy HP290 G2 MT	3 135,27
11	2018-09-17	Akceptacja Lp3917 OT51/2018	4	D400156	Zestaw komputerowy HP290 G2 MT	3 135,27
12	2018-09-27	Akceptacja Lp3918 OT52/2018	4	1327	Serwer Fujitsu PY RX2540 (1)	41 020,50
13	2018-09-27	Akceptacja Lp3919 OT53/2018	4	1328	Serwer Fujitsu PY RX2540 (2)	41 020,50
14	2018-10-31	Akceptacja Lp3932 OT65/2018	4	D400157	Urządzenie wielofunkcyjne HP LJ PRO M426FDN	1 457,55
						110 667,12
1	2018-06-18	Akceptacja Lp3878 OT12/2018	6	D600057	Fotopułapka (Kamera leśna)	1 742,00
2	2018-10-23	Akceptacja Lp3925 OT58/2018	6	1330	System obsługi głosowań Rady Miasta	38 337,76
3	2018-12-31	Akceptacja Lp3966 OT81/2018	6	1346	Monitoring boisk przy ul. Knosały 113	166 510,35

4	2018-12-31	Akceptacja Lp3967 OT82/2018	6	1347	System nagłośnienia boisk przy ul. Knosały 113	76 103,97
5	2018-12-31	Akceptacja Lp3968 OT83/2018	6	1348	Tablica wyników (budynek przy ul. Knosały 113)	17 835,00
						300 529,08
1	2018-01-31	Akceptacja Lp3861 OT1/2018	7	1321	Samochód osobowy Skoda Octavia 1.8 TSI Elegance	4 000,00
						4 000,00
1	2018-06-18	Akceptacja Lp3879 OT13/2018	8	D110147	Sensor jakości powietrza (1)	1 845,00
2	2018-06-18	Akceptacja Lp3880 OT14/2018	8	D110148	Sensor jakości powietrza (2)	1 845,00
3	2018-06-18	Akceptacja Lp3881 OT15/2018	8	D110149	Sensor jakości powietrza (3)	1 845,00
4	2018-06-18	Akceptacja Lp3879 OT13/2018	8	D110147	Sensor jakości powietrza (1)	1 845,00
5	2018-06-29	Akceptacja Lp3885 OT19/2018	8	D130041	Oświetlenie dekoracyjne świąteczne ODE-016	789,17
6	2018-06-29	Akceptacja Lp3886 OT20/2018	8	D130042	Oświetlenie dekoracyjne świąteczne ODS-369 (1)	762,60
7	2018-06-29	Akceptacja Lp3887 OT21/2018	8	D130043	Oświetlenie dekoracyjne świąteczne ODS-369 (2)	762,60
8	2018-06-29	Akceptacja Lp3888 OT22/2018	8	D130044	Oświetlenie dekoracyjne świąteczne ODS-369 (3)	762,60
9	2018-06-29	Akceptacja Lp3889 OT23/2018	8	D130045	Oświetlenie dekoracyjne świąteczne ODS-369 (4)	762,60
10	2018-06-29	Akceptacja Lp3890 OT24/2018	8	D130046	Oświetlenie dekoracyjne świąteczne ODS-369 (5)	762,60
11	2018-06-29	Akceptacja Lp3891 OT25/2018	8	D130047	Oświetlenie dekoracyjne świąteczne ODS-369 (6)	762,60
12	2018-06-29	Akceptacja Lp3902 OT36/2018	8	D190085	Flaga reklamowa Radzionków	799,50
13	2018-06-29	Akceptacja Lp3903 OT37/2018	8	D190086	Flaga reklamowa UE	799,50
14	2018-07-16	Akceptacja Lp3904 OT38/2018	8	D300107	Szafa aktowa z drzwiami przesuwными	2 091,00
15	2018-07-16	Akceptacja Lp3905 OT39/2018	8	D300108	Szafa aktowa z drzwiami przesuwными	4 428,00
16	2018-07-04	Akceptacja Lp3909 OT43/2018	8	D190087	Wiata przystankowa NEFRYT	9 354,57
17	2018-08-30	Akceptacja Lp3950 OT43-1/2018	8	1336	Wiata przystankowa NEFRYT 207	10 020,00
18	2018-09-10	Akceptacja Lp3910 OT44/2018	8	D300109	Kabina wyborcza do obwodu nr 4	799,50
19	2018-09-10	Akceptacja Lp3911 OT45/2018	8	D300110	Kabina wyborcza do obwodu wyborczego nr 4	799,50

20	2018-10-26	Akceptacja Lp3930 OT63/2018	8	D190088	Bramka aluminiowa Senior (1)	3 079,00
21	2018-10-26	Akceptacja Lp3931 OT64/2018	8	D190089	Bramka aluminiowa Senior (2)	3 079,00
22	2018-12-11	Akceptacja Lp3951 OT67/2018	8	D190090	Ekran projekcyjny	7 423,05
23	2018-12-21	Akceptacja Lp3953 OT68/2018	8	D300111	Szafa aktowa z drzwiami przesuwными	3 700,00
24	2018-12-27	Akceptacja Lp3954 OT69/2018	8	D190091	Kosz betonowy na śmieci	719,55
25	2018-12-27	Akceptacja Lp3955 OT70/2018	8	D190092	Kosz betonowy na śmieci	719,55
26	2018-12-27	Akceptacja Lp3956 OT71/2018	8	D190093	Kosz betonowy na śmieci	719,55
27	2018-12-31	Akceptacja Lp3969 OT84/2018	8	1349	Kontener sanitarno -magazynowy (boiska przy ul. Knosały 113)	248 040,83
28	2018-12-31	Akceptacja Lp3970 OT85/2018	8	1350	Trybuny dla gości na terenie boisk przy ul. Knosały 113	12 044,38
						330 516,25
1	2018-03-26	Akceptacja Lp.3865 OT5/2018	WNiP	WN0031/ /2018	Licencja na oprogramowanie Office 2016	950,00
2	2018-03-26	Akceptacja Lp.3866 OT6/2018	WNiP	WN0032/ /2018	Licencja na oprogramowanie Office 2016-II	950,00
3	2018-03-26	Akceptacja Lp.3867 OT7/2018	WNiP	WN0033/ /2018	Licencja na oprogramowanie Office 2016-III	950,00
4	2018-04-05	Akceptacja Lp3869 OT9/2018	WNiP	WN0034 /2018	Licencja na oprogramowanie Acronis Backup 12.5 Virtual Host License -1	2 884,00
5	2018-04-05	Akceptacja Lp3870 OT10/2018	WNiP	WN0035 /2018	Licencja na oprogramowanie Acronis Backup 12.5 Virtual Host License -2	2 884,00
6	2018-04-05	Akceptacja Lp3871 OT11/2018	WNiP	WN0036 /2018	Licencja na oprogramowanie Acronis Backup 12.5 Virtual Host License -3	2 884,00
7	2018-09-27	Akceptacja Lp3920 OT54/2018	WNiP	WN0037 /2018	MICROSOFT SQLSvrStdCore 2017 OLP	13 899,00
8	2018-09-27	Akceptacja Lp3921 OT55/2018	WNiP	WN0038 /2018	MICROSOFT SQLSvrStdCore 2017 OLP (2)	13 899,00
9	2018-10-22	Akceptacja Lp3924 OT57/2018	WNiP	WN0039 /2018	Licencja na oprogramowanie OFFICE 2019	1 111,92
						40 411,92

2) Środki przyjęte na mienie Gminy Radzionków (w tym z innych jednostek) i przekazane w zarząd Miejskim Jednostkom Organizacyjnym

Lp	Data dok	Nr dokumentu	KŚT	Nr inw	Nazwa środka	Wartość	Umorzenie
1	2018-10-26	OT59/2018 PT11/2018	1	1331	Ogrodzenie budynku Przedszkola nr 3	70 000,00 -70 000,00	0,00

2	2018-10-26	OT60/2018 PT12/2018	1	1332	Budynek Przedszkola nr 2	103 733,28 -103 733,28	0,00
3	2018-10-26	OT61/2018 PT13/2018	1	1333	Budynek Szkoły Podstawowej nr 1 - wykonanie izolacji	44 526,12 -44 526,12	0,00
4	2018-10-26	OT62/2018 PT14/2018	1	1334	Budynek Przedszkola nr 4 - izolacja przeciwwilgociowa	-18 000,42 -18 000,42	0,00
						+ 236 259,82 - 236 259,82	0,00 0,00
1	2018-06-30	OT26/2018 PT1/2018	8	D300097	Regał meblowy szatniowy (1)	1 150,00 - 1150,00	1 150,00 -1 150,00
2	2018-06-30	OT27/2018 PT2/2018	8	D300098	Regał meblowy szatniowy (2)	1 150,00 - 1150,00	1 150,00 -1 150,00
3	2018-06-30	OT28/2018 PT3/2018	8	D300099	Regał meblowy szatniowy (3)	1 150,00 - 1150,00	1 150,00 -1 150,00
4	2018-06-30	OT29/2018 PT4/2018	8	D300100	Regał meblowy szatniowy (4)	1 150,00 - 1150,00	1 150,00 -1 150,00
5	2018-06-30	OT30/2018 PT5/2018	8	D300101	Regał meblowy szatniowy (5)	1 150,00 - 1150,00	1 150,00 -1 150,00
6	2018-06-30	OT31/2018 PT6/2018	8	D300102	Regał meblowy szatniowy (6)	1 150,00 - 1150,00	1 150,00 -1 150,00
7	2018-06-30	OT32/2018 PT7/2018	8	D300103	Regał meblowy szatniowy (7)	1 150,00 - 1150,00	1 150,00 -1 150,00
8	2018-06-30	OT33/2018 PT8/2018	8	D300104	Regał meblowy szatniowy (8)	1 150,00 - 1150,00	1 150,00 -1 150,00
9	2018-06-30	OT34/2018 PT9/2018	8	D300105	Regał meblowy szatniowy (9)	900,00 - 900,00	900,00 -900,00
10	2018-06-30	OT35/2018 PT10/2018	8	D300106	Regał meblowy szatniowy (10)	900,00 - 900,00	900,00 -900,00
						+ 11 000,00 - 11 000,00	+ 11 000,00 - 11 000,00

3) Środki trwale zlikwidowane/sprzedane

Lp	Data dok	Nr dok	KŚT	Nr inw	Nazwa środka	Wartość	Umorzenie
1	2018-03-05	LT1/2018	1	1121	Budynek mieszkalny przy ul. Śródmiejskiej 1C-lokal nr 3	-27 271,95	-15 133,23
2	2018-03-29	LT2/2018	1	1090	Budynek mieszkalny przy ul. Gajdasa 10-lokal nr 1	-29 404,96	-29 404,96
3	2018-03-29	LT3/2018	1	1090	Budynek mieszkalny przy ul. Gajdasa 10-lokal nr 4	-28 239,12	-28 239,12
4	2018-03-29	LT4/2018	1	1090	Budynek mieszkalny przy ul. Gajdasa 10-lokal nr 5	-26 166,53	-26 166,53

5	2018-03-29	LT5/2018	1	1090	Budynek mieszkalny przy ul. Gajdasa 10-lokal nr 8	-15 803,55	-15 803,55
6	2018-04-23	LT6/2018	1	1089	Budynek mieszkalny przy ul. Gajdasa 8-lokal nr 3	-26 819,77	-26 819,77
7	2018-04-23	LT7/2018	1	1089	Budynek mieszkalny przy ul. Gajdasa 8-lokal nr 4	-27 547,91	-27 547,91
8	2018-04-23	LT8/2018	1	1089	Budynek mieszkalny przy ul. Gajdasa 8-lokal nr 2	-28 518,76	-28 518,76
9	2018-08-31	LT10/2018	1	1090	Budynek mieszkalny przy ul. Gajdasa 10-lokal nr 6	-6 476,86	-6 476,86
10	2018-08-31	LT11/2018	1	1089	Budynek mieszkalny przy ul. Gajdasa 8-lokal nr 7	-12 621,07	-12 621,07
11	2018-11-20	LT18/2018	1	1089	Budynek mieszkalny przy ul. Gajdasa 8-lokal nr 6	-25 848,93	-25 848,93
12	2018-12-19	LT26/2018	1	0624	Budynek magazynowy - dawna obora (Folwark)	-65 862,31	-14 269,92
13	2018-12-19	LT27/2018	1	0625	Budynek magazynu owoców - dawna stodoła (Folwark)	-184 324,83	-39 937,04
14	2018-12-19	LT28/2018	1	0626	Budynek warsztatowy (Dawny Folwark)	-30 886,54	-6 692,32
15	2018-12-19	LT29/2018	1	0627	Budynek garażowy- dawne stajnie (Folwark)	-52 401,11	-11 353,66
16	2018-12-19	LT30/2018	1	0628	Budynek mieszkalny - (Dawny Folwark)	-39 314,12	-5 110,62
17	2018-12-20	LT31/2018	1	1309	Budynek przy ul. Sikorskiego 7a	-42 053,68	-24 223,92
						-669 562,00	-344 168,17
1	2018-11-28	LT19/2018	2	0795	Tablica informacyjna - Urząd Miasta	-6 412,58	-1 996,15
2	2018-11-28	LT20/2018	2	0796	Tablica podświetlana - Plac Kuźaja 17-19	-6 412,58	-1 996,15
3	2018-11-28	LT21/2018	2	0797	Tablica podświetlana - Plac Letochów	-6 412,58	-1 996,15
4	2018-11-28	LT22/2018	2	0798	Tablica podświetlana - ul. Św. Wojciecha 118	-6 412,58	-1 996,15
5	2018-11-28	LT23/2018	2	0799	Tablica podświetlana - róg Szymały- Schwallenberga	-6 412,58	-1 996,15
6	2018-11-28	LT24/2018	2	0800	Tablica podświetlana - ul. Książogórska 90	-6 412,58	-1 996,15
7	2018-11-28	LT25/2018	2	0801	Tablica podświetlana - róg ul. Knośały św. Wojciecha	-6 412,61	-1 996,15
8	2018-12-31	LT32/2018	2	1297	Drogi w rejonie budynku przy ul. Knośały 113	-290 095,08	-290 095,08
9	2018-12-31	LT33/2018	2	1296	Oświetlenie zewnętrzne budynku przy ul. Knośały 113	-19 228,30	-19 228,30
10	2018-12-31	LT34/2018	2	1295	Ogrodzenie budynku przy ul. Knośały 113	-44 021,45	-44 021,45

11	2018-12-31	LT35/2018	2	1301	Parkan betonowy przy ul. Knosały 113	-12 024,54	-12 024,54
						-410 257,46	-379 342,42
1	2018-11-16	LT12/2018	4	0803	Infokiosk - Urząd Miasta "Na weekend do R-kowa"	-26 945,85	-26 945,85
2	2018-11-16	LT13/2018	4	0804	Infokiosk - Plac przy ul. Kużaja 17-19 "Na weekend do R-kowa"	-26 945,85	-26 945,85
3	2018-11-16	LT14/2018	4	0805	Infokiosk - Muzeum Chleba "Na weekend do R-kowa"	-26 945,85	-26 945,85
4	2018-11-16	LT15/2018	4	0806	Infokiosk - CK KAROLINKA "Na weekend do R-kowa"	-26 945,85	-26 945,85
5	2018-11-16	LT16/2018	4	0807	Infokiosk - MOSIR "Na weekend do R-kowa"	-26 945,85	-26 945,85
6	2018-11-16	LT17/2018	4	0808	Infokiosk - Plac Letochów "Na weekend do R-kowa"	-26 945,84	-26 945,84
						161 675,09	161 675,09
1	2018-05-28	LT9/2018	7	0767	Samochód osobowy Fiat Doblo SK4512M	-10 003,84	-10 003,84
						-10 003,84	-10 003,84
1	2018-11-27	LT43-1/2018	8	D190087	Wiata przystankowa NEFRYT	-9 354,57	-9 354,57
						-9 354,57	-9 354,57

Stan mienia ogółem na dzień 31.12.2018 r.

Grupa wg KST	Nazwa grupy	Wartość brutto majątku trwałego łącznie	Wartość umorzenia	Wartość netto
0	Grunty*	52 132 504,45	0,00	52 132 504,45
1	Budynki i lokale	17 090 927,10	6 584 543,87	10 506 383,23
2	Obiekty Inżynierii lądowej i wodnej	77 094 869,27	21 977 551,99	55 117 317,28
3	Kotły i maszyny energetyczne	122 154,96	96 509,81	25 645,15
4	Maszyny, urządzenia i aparaty ogólnego zastosowania	953 083,76	7477 730,81	205 352,95
5	Specjalistyczne maszyny, urządzenia i aparaty	87 395,05	45 882,45	41 512,60
6	Urządzenia techniczne	1 061 304,47	437 915,96	623 388,51
7	Środki transportu	4 000,00	733,33	3 266,67
8	Urządzenia techniczne	762 764,18	315 533,92	447 230,26
	Łącznie	149 309 003,24	30 206 402,14	119 102 601,10

* grunty w ewidencji bilansowej Urzędu Miasta, w tym grunty w użytkowaniu wieczystym oraz grunty oddane w użytkowanie wieczyste

Dane o dochodach z mienia za okres od poprzedniego okresu sprawozdawczego tj: od 01.01.2018 do 31.12.2018 r.

Uzyskano dochody z następujących tytułów:

- czynszu	1 179 319,63 zł,
- dzierżawy gruntów	372 095,66 zł,
- dzierżawy obwodu łowieckiego	100,20 zł,
- sprzedaży nieruchomości	2 912 768,49 zł,
- opłaty z tytułu użytkowania wieczystego	340 248,48 zł,
- przekształcenia prawa użytkowania wieczystego	22 066,00 zł,
- opłaty adiacenckiej	21 211,07 zł,
- zajęcia pasa drogowego	59 438,88 zł,
- ustanowienia służebności	66 415,08 zł,
- dywidendy	568 790,00 zł,
- pozostałe	126 625,98 zł.

RAZEM -----
5 669 179,47 zł

Łącznie dochód uzyskany w okresie sprawozdawczym związany z wykonywaniem praw własności i użytkowaniem mienia przez Referaty Urzędu Miasta wyniósł **5 669 179,47 zł**

Informacja o pozostałych środkach trwałych:

Wartość brutto pozostałych środków trwałych przyjętych na mienie gminy w Urzędzie Miasta, na dzień 31.12.2018 r. wynosi **1 041 782,44 zł.**

Udziały:

Gmina Radzionków posiada udziały w kapitale zakładowym następujących spółek:

1. Przedsiębiorstwo Energetyki Ciepłej Sp. z o.o. w Bytomiu w wysokości **8 306 500,00 zł, tj. 16 613 udziałów, każdy o wartości 500,00 zł.** Wartość kapitału zakładowego Spółki wynosi 33 586 000,00 zł (67 172 udziały po 500 zł).
Gmina Bytom posiada 50 559 udziałów o łącznej wysokości 25 279 500,00 zł, zaś Gmina Radzionków 16 613 udziałów o łącznej wysokości 8 306 500,00 zł. Wysokość udziałów Gminy Radzionków w stosunku do poprzedniego okresu sprawozdawczego nie zmieniła się.
2. Przychodnia Lekarska „RAD-MED” Sp. z o.o. powstałej w wyniku przekształcenia Samodzielnego Publicznego Zakładu Opieki Zdrowotnej w Radzionkowie udziały wynoszą **2 316 249,00 zł, tj. 19 797 udziałów po 117 zł każdy.** W stosunku do ubiegłego roku nie nastąpiła zmiana wysokości kapitału zakładowego Spółki.
3. Przedsiębiorstwo Gospodarki Komunalnej Sp. z o.o. powstało w wyniku przekształcenia zakładu budżetowego - Zakładu Gospodarki Komunalnej w Radzionkowie w spółkę prawa handlowego. Udziały Gminy Radzionków w spółce stanowią 100% wartości kapitału zakładowego Spółki i wynoszą **19 950 000,00 zł, tj. 199 500 udziałów po 100 zł każdy.** Wysokość udziałów w stosunku do ubiegłego roku również nie uległa zmianie.

Łączna wartość udziałów na dzień 31.12.2018 r. wynosi **30 572 749,00 zł.**

Inne dane mające wpływ na stan mienia komunalnego:

Wartość środków trwałych w budowie na dzień 31.12.2018 r. to **4 620 159,43 zł.**

Informacja dotycząca gruntów wg stanu na dzień 31.12.2018 roku:

1. Ogólna powierzchnia gruntów należących do gminy– ilościowo i wartościowo:

- **372 ha 99a 59 m2**

- **52 909 056,84 zł**

w rozbiciu na:

a/ grunty stanowiące własność gminy Radzionków ilościowo i wartościowo :

- **371 ha 53 a 84 m2**

- **52 115 232,87 zł**

b/ grunty w stosunku do których gminie przysługuje prawo użytkowania wieczystego ilościowo i wartościowo :

- **1 ha 45 a 75 m2**

- **793 823,97 zł**

2. Grunty stanowiące własność gminy Radzionków oddane w użytkowanie wieczyste – ilościowo i wartościowo:

- **29 ha 59 a 79 m2**

- **2 681 787,55 zł**

w rozbiciu na:

a/ osoby fizyczne – ilościowo i wartościowo:

- **15ha 03 a 38 m2,**

- **1 420 846,30 zł**

b/ osoby prawne – ilościowo i wartościowo:

- **14 ha 56 a 41 m2**

- **1 260 941,25 zł**

3. Grunty w zasobie; do gminnego zasobu należą grunty stanowiące przedmiot własności i nie zostały oddane w użytkowanie wieczyste oraz grunty będące przedmiotem użytkowania wieczystego gminy - art. 24 ust. 1 ustawy z dnia 21 sierpnia 1997 roku o gospodarce nieruchomościami (tekst jednolity Dz. U. z 2016 r. poz. 2147 ze zm.) ilościowo i wartościowo:

- **343 ha 39 a 80 m2**

- **50 227 269,29 zł**

w rozbiciu na :

a/ grunty przejęte - ilościowo i wartościowo:

- **334 ha 85 a 08 m2,**

- **43 331 021,59 zł,**

b/ grunty nabyte w drodze umowy cywilno – prawnej ilościowo i wartościowo:

- **8 ha 54 a 72 m2,**

- **6 896 247,70 zł,**

W tym:

c/ grunty w stosunku do których gminie przysługuje prawo użytkowania wieczystego – ilościowo i wartościowo:

- **1 ha 45 a 75 m2**

- **793 823,97 zł**

d/ grunty stanowiące własność gminy Radzionków oddane w trwały zarząd- ilościowo i wartościowo:

- **9 ha 65 a 56 m2**

- **750 587,08 zł**

e/ grunty stanowiące własność gminy Radzionków oddane w użytkowanie- ilościowo i wartościowo:

- **0 ha 35 a 53 m2**

- **25 965,32 zł**

4. Dane dotyczące ograniczonych praw rzeczowych:

a/ hipoteki

Hipoteką zabezpieczone są wierzytelności wynikające z rozłożenia na raty ceny sprzedaży nieruchomości oraz przekształcenia prawa użytkowania wieczystego nieruchomości w prawo własności, a także sprzedaży ratalnej mieszkań komunalnych na rzecz najemców.

Łączna wartość wierzytelności z tytułu jw. wynosi **1 298 515,79 zł** i obejmuje:

1. wysokość – 49.184,64 zł tj. 43.050 zł z tytułu niespłaconej reszty ceny sprzedaży oraz odsetki 6.134,64 zł.
2. wysokość – 144.130 zł, tj. 120 618 zł należność główna, 23.512 zł – odsetki, spłata do 2021 r.
3. wysokość - 112.939,50 zł, tj. 93 702 zł należność główna, 19.237,50 zł – odsetki, spłata do 2021 r.
4. wysokość – 20.834,10 zł, tj. 17.280,00 należność główna, 3.554,10 – odsetki, spłata do 2026 r.
5. wysokość – 46.057,50 zł, tj. 41.400,00 należność główna, 4.657,50 – odsetki, spłata do 2023 r.
6. wysokość – 48.060,00 zł, tj. 43.200,00 należność główna, 4.860,00 – odsetki, spłata do 2023 r.
7. wysokość – 39.048,75 zł, tj. 35.100,00 należność główna, 3.948,75 – odsetki, spłata do 2023 r.
8. wysokość - 23.490,00 zł; tj. 21.600,00 należność główna, 1.890,00 - odsetki, spłata do 2024 r.
9. wysokość - 10.110,50 zł, tj. 9 297,00 należność główna , 813,50 - odsetki, spłata do 2025 roku.
- udział 1/2
10. wysokość - 10.110,50 zł, tj. 9 297,00 należność główna , 813,50 - odsetki, spłata do 2025 roku.
- udział 1/2.
11. wysokość – 34.992,00 zł, spłata do 2026 roku.
12. wysokość – 199.454,70 zł, spłata do 2026 roku – lokale mieszkalne przy ul. Śródmiejskiej 1B,
13. wysokość – 204.230,05 zł, spłata do 2027 roku – lokale mieszkalne przy ul. Śródmiejskiej 1C,
14. wysokość – 116.960,65 zł, spłata do 2026 roku – lokale mieszkalne przy ul. Śródmiejskiej 1D,
15. wysokość - 99.832,50 zł, spłata do 2027 roku - lokale mieszkalne przy ul. Gajdasa 8,
16. wysokość - 139.832,50 zł, spłata do 2027 roku - lokale mieszkalne przy ul. Gajdasa 10.

b/ służebności gruntowe:

służebności gruntowe ustanowione są na nieruchomościach gminnych położonych w rejonie ulic: Szczęśliwa, Kużaja, Szymały, Barbórki, Św. Wojciecha, Lotników, Pl. Letochów i Cmentarnej, Knosały, Staszica, Długiej, Wawelskiej, Księżogórskiej, Zejera oraz na działkach położonych od budynku Przedsiębiorstwa Energetyki Ciepłej przy ul. Wawelskiej wzdłuż ciepłociągu do ulicy Sadowej oraz ul. Nieznanego Żołnierza, Skotnickiej, Sikorskiego, Objazdowej, Szybowej, I Powstania, pl. Jana Pawła II, Reymonta, Marii Dąbrowskiej. Na rzecz firmy Tauron Dystrybucja Sp. z o.o. zostały ustanowione służebności przesyłu na nieruchomościach zlokalizowanych przy ul. Szybowej, Sobieskiego, Nieznanego Żołnierza, Marii Dąbrowskiej, Ogrodowej oraz Księżogórskiej. Na rzecz Przedsiębiorstwa Energetyki Ciepłej SP. z o.o. ustanowiono służebności przesyłu w rejonie ulic Sikorskiego, Pod Lipami i Knosały, zaś przy ul. Sadowej ustanowiono służebność na rzecz Przedsiębiorstwa Gospodarki Komunalnej Sp. z o.o.

c/ użytkowanie:

nieodpłatne użytkowanie ustanowione jest na rzecz stowarzyszenia użyteczności publicznej – Stowarzyszenia Pomocy Dzieciom i Młodzieży Niepełnosprawnej od 14.09.2005 r. na okres 20 lat, na podstawie aktu notarialnego Rep. A 4071/2005 zawartego przed notariuszem Agatą Juchą w Kancelarii Notarialnej w Bytomiu, przy ul. Moniuszki nr 26A/1. Wartość nieruchomości obciążonej użytkowaniem wynosi 142.000,00 złotych. Wartość księgową gruntu stanowiącego własność gminy wynosi 25 965,32 zł.

5. Dane o zmianach w stanie mienia komunalnego

Zmiana w stanie własności mienia w okresie od dnia 01.01.2018 do 31.12.2018 roku związana była z:

- a/ zbyciem praw własności gruntów (darowizna, zwrot, sprzedaż, zamiana) – ilościowo i wartościowo :
- **0 ha 70 a 18 m2**
 - **331 729,40 zł (-)**

- b/** oddaniem gruntów w użytkowanie wieczyste – ilościowo i wartościowo:
 - **37 a 40 m²**
 - **27 331,92 zł +(UW)**
- c/** nabyciem praw własności do gruntów– ilościowo i wartościowo :
 - **0 ha 63 a 14 m²**
 - **489 445,51 zł (+)**
- d/** nabyciem gruntów w użytkowanie wieczyste – ilościowo i wartościowo:
 - **- 5 a 14 m²**
 - **44 718,00 zł (+)UW**
- e/** oddaniem gruntów w trwały zarząd – ilościowo i wartościowo:
 - **0 a 00 m²**
 - **0,00 zł**
- f/** wygaśnięciem trwałego zarządu
 - **-0 ha 0 a 0 m²**
 - **0,00 zł**
- g/** oddaniem gruntów w użytkowanie – ilościowo i wartościowo:
 - **0 a 00 m²**
 - **0,00 zł**
- h/** przejęciem gruntów w związku z rozwiązaniem użytkowania – ilościowo i wartościowo:
 - **0 a 00 m²**
 - **0,00 zł**
- i/** sprzedażą/rozwiązaniem prawa użytkowania wieczystego gruntu – ilościowo i wartościowo:
 - **0 ha 13 a 26 m²**
 - **9 690,41 zł (-)UW**
- j/** korektą dokumentów zwiększeń/zmniejszeń gruntu – ilościowo i wartościowo:
 - **-33 ha 97 a 21 m²**
 - **+33 ha 96 a 62 m²**
 - **- 3 355 068,03 zł**
 - **+ 3 353 919,63 zł**

6. Dane o wybranych dochodach z mienia i innych praw na dzień 31.12.2018 r.

a/ z dzierżawy gruntów Dział 700 Rozdział 70005 § 0750 :	372 095,66 zł.
b/ ze sprzedaży nieruchomości Dział 700 Rozdział 70005 § 0770 :	2 912 768,49 zł.
c/ z użytkowania wieczystego opłaty roczne z tytułu użytkowania wieczystego Dział 700 Rozdział 70005 § 0550 :	340 248,48 zł.
d/ z tytułu trwałego zarządu Dział 700 Rozdział 70005 § 0470 :	1 644,44 zł.
e/ z tytułu ustanowienia służebności gruntowych Dział 700 Rozdział 70005 § 0470 :	66 415,08 zł.
f/ z tytułu sprzedaży i przekształcenia prawa użytkowania wieczystego w prawo własności Dział 700 Rozdział 70005 § 0760 :	22 066,00 zł.

g/ z tytułu sprzedaży składników majątkowych (ruchomości) Dział 750 Rozdział 75023 § 0870 :	6 270,00 zł.
h/ z tytułu nieterminowego regulowania należności z różnych tytułów: sprzedaży składników majątkowych, dzierżaw, użytkowania wieczystego Dział 700 Rozdział 70005 § 0920 :	23 245,22 zł.
i/ z tytułu opłaty adiacenckiej Dział 756 Rozdział 75618 § 0490 :	21 211,07 zł.
j/ wpływy z dochodów różnych tytułów	
Dział 700 Rozdział 70005 § 0640 :	253,74 zł.
Dział 700 Rozdział 70005 § 0970:	5 278,00 zł.
Dział 756 Rozdział 75618 § 0920 :	16,14 zł.
k/ z tytułu otrzymanej dywidendy	
Dział 756 Rozdział 75624 § 0740 :	568 790,00 zł.

1. Dane o stanie gruntów na dzień 31.12.2017

I.p	Grupa	Rodzaj majątku trwałego (w rozbiciu na grupy)	Wartość brutto (wartość początkowa)
1.	(grupa – „0”)	Grunty stanowiące własność Gminy	51 896 305,66 zł
2.	(grupa – „0”)	Grunty w stosunku do których Gminie przysługuje prawo użytkowania wieczystego	793 823,97 zł
Ogółem grupa „0” (wartość danej grupy)			52 690 129,63 zł

2. Dane o zmianach w stanie mienia (grunty)(za okres od 01.01.2018 do 31.12.2018)

- mienie przyjęte
- mienie przekazane
- mienie zlikwidowane

I.p	Grupa	Rodzaj majątku trwałego (w rozbiciu na grupy)	Wartość brutto (wartość początkowa)
1.	(grupa – „0”)	Grunty nabyte na Własność Gminy/oraz zwiększenia, w tym grunty oddane w użytkowanie wieczyste	+3 915 415,06 zł 72 049,92 zł
2.	(grupa – „0”)	Zbycie gruntów (darowizna, zwrot, sprzedaż, użytkowanie wieczyste, użytkowanie, ubytki powierzchni tym grunty oddane w użytkowanie wieczyste	- 3 696 487,84 zł - 9 690,41 zł
Ogółem grupa „0” Zmiana (wartość danej grupy)			Zmiana wartości o +218 927,22 zł

3. Dane o stanie gruntów na dzień 31.12.2018

I.p	Grupa	Rodzaj majątku trwałego (w rozbiściu na grupy)	Wartość brutto (wartość początkowa)
1.	(grupa – „0”)	Grunty stanowiące własność Gminy	52 115 232,88 zł
2.	(grupa – „0”)	Grunty w stosunku do których Gminie przysługuje prawo użytkowania wieczystego	793 823,97 zł
Ogółem grupa - „0” (wartość danej grupy)			52 909 056,85 zł

Grunty oddane w użytkowanie i trwałe zarząd miejskim jednostkom organizacyjnym w 2005 roku – stanowiące zasób gminny zgodnie z art. 24 ustawy o gospodarce nieruchomościami

1.	KW 72037 k.m.9,15,8 236/102 23 m2 342/23 5 82 m2 245/1 29 48 m2 Stowarzysze. Pomocy Dzieciom i Młodzieży Niepełnosprawnej Pl. Jana Pawła II nr 4		14.09.2005		Umowa odd. gruntu w użytkowanie Akt notarialny		25 965,32	PT 1/2005 0-03-032
2.	KW 63032 k.m. 2 2165/29 62 25 m2 Szkoła Podstawowa Nr 2 ul. Szymały 36		24.08.2005		Decyzja Burmistrza M. Radzionków		45 492,30	PT 2/2005 0-03-032
3.	KW 49140 k.m. .2 1164/29 2 80 m2 1165/29 2 90 m2 1166/29 45 55 m2 Przedszkole Nr 3 Ul. Szymały 38		26.10.2005		Decyzja Burmistrza M. Radzionków		37 453,50	PT 3/2005 0-03-032
4.	KW 72501 k.m. 20 1776/29 1 77 97 m2 Zespół Szkół Podstaw Gimnazjalnych ul. Sikorskiego 8a		28.11.2005		Decyzja Burmistrza M. Radzionków		130 060,48	PT 4/2005 0-03-032
Pow. r-m 3 27 00 m2							R m 238 971,60 zł	

Grunty oddane w trwałe zarząd miejskim jednostkom organizacyjnym w 2006 roku – stanowiące zasób gminny zgodnie z art. 24 ustawy o gospodarce nieruchomościami

1.	KW 52977 k.m.19 1554/50 27 77 m2 Przedszkole Nr 4 Ul. Kuźaja 15		15.03.2006		Decyzja Burmistrza M. Radzionków		20 294,32	PT 1/2006 0-03-032
2.	KW GL1T/00070551/7 k.m. 15 76/20 78 34 m2 Szkoła Podstawowa Nr 1 ul. Knoszy 16		29.09.2006 Zmiana 28.06.2012		Decyzja Burmistrza M. Radzionków		102 206,00	PT 2/2006 0-03-032i
Pow. r-m 1 06 11 m2							R m 122 500,32 zł	

Grunty oddane w trwałe zarząd miejskim jednostkom organizacyjnym w 2007 roku – stanowiące zasób gminny zgodnie z art. 24 ustawy o gospodarce nieruchomościami

1.	KW 73781 k.m. 8 244/1 3 20 m2 338/46 30 01 m2 341/23 3 29 m2 234/86 12 20 m2 Przedszkole Nr 2 ul. Pl. Jana Pawła II nr 6		21.09.2007		Decyzja Burmistrza M. Radzionków	Korekta wartości gruntu dokonana w dniu 28.11.2011 r.	48 700,00 -13 110,04	PT 1/2007 0-03-032
----	--	--	------------	--	--	---	-------------------------	--------------------------

Pow. r-m **48 70 m2** **R m 35 589,96 zł**

Grunty oddane w trwały zarząd i użytkowanie miejskim jednostkom organizacyjnym w 2008 roku
– stanowiące zasób gminy zgodnie z art. 24 ustawy o gospodarce nieruchomościami

1.	KW 72503 k.m. 19 1611/50 24 04 m2 Zakład Gospodarki Komunalnej ul. Kuźaja nr 17		10.10.2008		Decyzja Burmistrza M. Radzionków		17 568,43	PT 1/2008 0-03-032
2.	KW 50009 k.m. 2 2163/29 92 50 m2 Samodzielny Publiczny Zakład Opieki Zdrowotnej z siedzibą w Radzionkowie przy ul. Gajdasa nr 1		16.05.2008		Umowa Odd.gruntu w użytkowanie Akt Notarialny		201 000,00	PT 2/2008 0-03-032

Pow. r-m **1 16 54 m2** **R m 218 568,43 zł**

Grunty oddane w trwały zarząd i użytkowanie miejskim jednostkom organizacyjnym w 2010 roku
– stanowiące zasób gminy zgodnie z art. 24 ustawy o gospodarce nieruchomościami

1.	KW 72504 k.m. 19 1769/50 12 04 m2 Ośrodek Pomocy Społecznej ul. Kuźaja nr 19	Udział 363/1000 4 37	08.02.2010		Decyzja Burmistrza M. Radzionków BG. 72244- 2/09/10	Wygaśnięcie z powodu podziału Decyzja KM.6844.1.201 4. 2015	8 353,05 -5 160,33 3 192,72	PT G4-2/2010 0-03-032
2.	KW 72504 k.m. 19 1769/50 12 04 m2 Zakład Placówek Oświatowych ul. Kuźaja nr 19	Udział 339/1000 4 08	08.02.2010		Decyzja Burmistrza M. Radzionków BG. 72244- 4/09/10	Wygaśnięcie z powodu podziału Decyzja KM.6844.2.201 4. 2015	7 804,95 -4 821,72 2 983,23	PT G4-1/2010 0-03-032
3.	KW 53520 k.m. 18 398/10 4 84 96 m2 Miejski Ośrodek Sportu i Rekreacji ul. Księżogórskiej nr 90	4 84 96	08.02.2010		Decyzja Burmistrza M. Radzionków BG. 72244- 1/09/10	Wygaśnięcie z powodu podziału Decyzja KM.6844.1.201 5 Z dnia 20.02.2015	365 590,00 -11 181,23 354 408,77	PT G5- 18.272/201 0 0-03-034

Pow. r-m **4 97 00**
4 93 41 m2 (wg udziałów) **R m 360 584,72 zł**

Grunty oddane w trwały zarząd i użytkowanie miejskim jednostkom organizacyjnym w 2012 roku
– stanowiące zasób gminy zgodnie z art. 24 ustawy o gospodarce nieruchomościami

I.	KW 70551 k.m. 15 76/20 78 34 m2 Szkoła Podstawowa Nr 1 ul. Knosały 16		29.09.2006 Zmiana- podział nieruchomo ści 28.06.2012		Decyzja Burmistrza M. Radzionków		-102 206,00	LT G22/2012 0-03-032
----	---	--	---	--	--	--	-------------	----------------------------

II.	KW GL1T/00070551/7 k.m. 15 725/20 43 01 m2 Szkoła Podstawowa Nr 1 ul. Knośały 16		28.06.2012		Decyzja Burmistrza M. Radzionków KM. 6844.1.2012		56 112,84	PT G1204/201 2 0-03-032
III.	KW GL1T/00070551/7 k.m. 15 726/20 35 33 m2 Miejski Ośrodek Sportu i Rekreacji ul. Knośały 16		28.06.2012		Decyzja Burmistrza M. Radzionków KM. 6844.2.2012		46 093,16	PT G1205/201 2 0-03-032
IV.	KW 50009 k.m. 2 2163/29 92 50 m2 Samodzielny Publiczny Zakład Opieki Zdrowotnej z siedzibą w Radzionkowie przy ul. Gajdasa nr 1		16.05.2008		Umowa Odd.gruntu w użytkowanie Akt Notarialny		-201 000,00	PT G1192/201 2 0-03-032

Pow. r-m **-1 70 84 m2** **R m - 201 000,00 zł**
+ 78 34 m2

Grunty oddane w trwały zarząd i użytkowanie miejskim jednostkom organizacyjnym w 2015 roku stanowiące zasób gminny zgodnie z art. 24 ustawy o gospodarce nieruchomościami

1.	KW GL1T/00037536/3 k.m. 18 298/10 25 87 m2 Miejski Ośrodek Sportu i Rekreacji ul. Knośały 16		31.05.2015		Decyzja Burmistrza M. Radzionków KM. 6844.2.2015		18 905,80	PT G1301/201 5 0-01-010
----	---	--	------------	--	--	--	-----------	----------------------------------

Pow. r-m **25 87 m2** **R m 18 905,80 zł**

Grunty oddane w trwały zarząd i użytkowanie miejskim jednostkom organizacyjnym stanowiące zasób gminny zgodnie z art. 24 ustawy o gospodarce nieruchomościami - zmiany w 2016 roku

1.	KW 72503 k.m. 19 1611/50 24 04 m2 Zakład Gospodarki Komunalnej ul. Kuźaja nr 17		10.10.2008		Akt notarialny Rep. A 9522/2015 z dnia 7.12.2015 r. (trwały zarząd został przekształcon y z dniem 1.01.2016 r.)	Wygaśnięcie z dniem 31.12.2015 r. z powodu przekształce nia w prawo użytkowania wieczystego gruntu - z mocy prawa (aport do Spółki PGK Sp. z o.o.)	-17 568,43	0-03-032
----	---	--	------------	--	---	--	------------	----------

Pow. r-m **-24 04 m2** **R m -17 568,43 zł**

Trwały zarząd: 9 69 15 (9 65 56 - wg udziałów)

Razem pow. 10 04 68 m2 (w tym 3553 użytkowanie)
10 01 09 m2 (wg udziałów)

R-m 776 552,40 zł

3.2. ZAKŁAD PLACÓWEK OŚWIATOWYCH

Informacja o stanie mienia na dzień 31 grudnia 2017 roku

Dotyczy: Zakładu Placówek Oświatowych oraz SP1, SP2, SP4, P2, P3, P4, LO.

I. Dane o stanie mienia na dzień 31.12.2017 r. (wartości wykazane w sprawozdaniu za rok poprzedni):

Lp.	Grupa	Wartość majątku trwałego łącznie	Wartość brutto stan na dzień 31.12.2017	Wartość umorzenia na dzień 31.12.2017	Wartość netto
1.	0	Grunty	327 986,63	0,00	327 986,63
2.	I	Budynki	18 307 653,86	6 225 011,75	12 082 642,11
3.	II	Obiekty inżynierii lądowej	3 439 133,87	797 410,54	2 641 723,33
4.	III	Kotły i maszyny energetyczne	175 938,06	93 408,36	82 529,70
5.	IV	Maszyny, urządzenia i aparaty ogólnego zastosowania	91 098,46	91 098,46	0,00
6.	V	Specjalistyczne maszyny, urządzenia i aparaty	126 608,52	84 371,36	42 237,16
7.	VI	Urządzenia techniczne	21 201,90	19 694,54	1 507,36
8.	VIII	Narzędzia, przyrządy, ruchomości i wyposażenia	70 645,21	44 564,03	26 081,18
		Razem:	22 560 266,51	7 355 559,04	15 204 707,47

II. Dane o zmianach w stanie mienia (w okresie od 01.01.2018 do 31.12.2018 r.)

1) mienie przyjęte PT:

Lp.	Grupa	Rodzaj majątku trwałego	Wartość brutto stan na dzień 31.12.2018	Wartość umorzenia na dzień 31.12.2018	Wartość netto
1.	I	Izolacja przeciwwilgociowa w budynku - P4	18 000,42	75,00	17 925,42
2.	I	Przebudowa dachu budynku – P2	103 733,28	432,22	103 301,06
3.	I	Ogrodzenie budynku – P3	70 000,00	291,67	69 708,33
4.	I	Izolacja budynku – SP1	44 526,12	185,53	44 340,59
	I	Razem:	236 259,82	984,42	235 275,40
		Ogółem:	236 259,82	984,42	235 275,40

2) mienie przekazane PT:

Lp.	Grupa	Rodzaj majątku trwałego	Wartość brutto stan na dzień 31.12.2018	Wartość umorzenia na dzień 31.12.2018	Wartość netto
1.		-----			
		Razem:	0,00	0,00	0,00
2.		-----			
		Razem:	0,00	0,00	0,00
		Ogółem:	0,00	0,00	0,00

3) mienie zakupione OT:

Lp.	Grupa	Rodzaj majątku trwałego	Wartość brutto stan na dzień 31.12.2018	Wartość umorzenia na dzień 31.12.2018	Wartość netto
1.		-----			
		Razem:	0,00	0,00	0,00
2.		-----			
		Razem:	0,00	0,00	0,00
		Ogółem:	0,00	0,00	0,00

4) mienie zlikwidowane LT:

Lp.	Grupa	Rodzaj majątku trwałego	Wartość brutto stan na dzień 31.12.2018	Wartość umorzenia na dzień 31.12.2018	Wartość netto
1.	V	Zmywarka ZK – 05.5 – P2	5 377,81	5 377,81	0,00
2.	V	Patelnia uchylna nierdzewna – SP1	3 731,98	3 731,98	0,00
		Razem:	9 109,79	9 109,79	0,00
3.	VIII	Kopiarka Minolta EP 1054 – SP1	5 124,00	5 124,00	0,00
		Razem:	5 124,00	5 124,00	0,00
		Ogółem:	14 233,79	14 233,79	0,00

III. Stan mienia ogółem na dzień 31.12.2018 r. w rozbiciu na grupy:

Lp.	Grupa	Rodzaj majątku trwałego	Wartość brutto stan na dzień 31.12.2018	Wartość umorzenia na dzień 31.12.2018	Wartość netto
1.	0	Grunty	327 986,63	0,00	327 986,63
2.	I	Budynki	18 543 913,68	6 626 044,75	11 917 868,93
3.	II	Obiekty inżynierii lądowej	3 439 133,87	896 704 ,83	2 542 429,04
4.	III	Kotły i maszyny energetyczne	175 938,06	100 951,77	74 986,29
5.	IV	Maszyny, urządzenia i aparaty ogólnego zastosowania	91 098,46	91 098,46	0,00
6.	V	Specjalistyczne maszyny, urządzenia i aparaty	117 498,73	82 406,55	35 092,18
7.	VI	Urządzenia techniczne	21 201,90	20 170,55	1 031,35
8.	VIII	Narzędzia, przyrządy, ruchomości i wyposażenia	65 521,21	45 264,73	20 256,48
		Razem:	22 782 292,54	7 862 641,64	14 919 650,90

I. Dane dotyczące pozostałych środków trwałych oraz wartości niematerialnych i prawnych, tj. wartość brutto wg stanu na dzień 31.12.2018 r. oraz umorzenie na dzień 31.12.2018r.

- wartość pozostałych środków trwałych

Razem: 1 659 902,72 zł (konto „013” umorzone w 100%)

- wartość zbiorów bibliotecznych w szkołach i przedszkolach

Razem: 195 472,76 zł (konto „014” umorzone w 100%)

- wartości niematerialne i prawne

131 165,23 zł (konto „020” umorzone w 100%)

Razem: 131 165,23 (konto „020” umorzone w 100%)

II. Dane o dochodach uzyskanych z tytułu wykonywania praw majątkowych, prawa własności lub posiadania mienia za okres od 01.01.2018 do 31.12.2018 r.

Dochody na rachunkach dochodów budżetowych: SP1, SP2, SP4, P2, P3 oraz LO

- dochody z najmu: **115 841,27 zł**
- dochody z tytułu odszkodowania **2 652,50 zł**

Razem: 118 493,77 zł

Środki trwałe i wartości niematerialne i prawne z podziałem na grupy - stan na 31.12.2018

Placówka	Grupa 0	Grupa 1	Grupa 2	Grupa 3 - 6	Grupa 8	Razem	Konto 020/002
SP1-Knosząły	56 112,84	1 313 264,15	122 740,55	105 147,68	-	1 597 265,22	
SP1-Krzywa	-	3 259 834,00	831 866,90	9 500,00	11 672,96	4 112 873,86	
SP2	45 492,30	3 035 366,98	527 028,27	27 786,29	-	3 635 673,84	
SP4	130 060,48	3 158 818,30	1 534 580,08	89 364,70	8 880,00	4 921 703,56	
P2	35 589,96	1 181 107,47	31 739,52	19 434,73	-	1 267 871,68	
P3	37 453,50	1 062 043,78	68 780,92	13 184,44	13 720,04	1 195 182,68	
P4	20 294,32	691 477,35	41 480,00	37 942,56	4 538,70	795 732,93	
LO	-	4 436 644,90	-	-	21 729,51	4 458 374,41	
ZPO	2 983,23	405 356,75	280 917,63	103 376,75	4 980,00	797 614,36	10 260,29
Ogółem:	327 986,63	18 543 913,68	3 439 133,87	405 737,15	65 521,21	22 782 292,54	10 260,29

Pozostałe środki trwałe, zbiory biblioteczne, wartości niematerialne i prawne

Placówka	Konto 013	Konto 014	Konto 020/001	Razem
SP1	393 250,79	74 557,43	21 790,99	489 599,21
SP2	178 904,01	24 234,19	12 384,98	215 523,18
				-
SP4	379 599,53	39 649,17	25 648,66	444 897,36
P2	111 528,05	4 553,60	3 641,43	119 723,08
P3	95 369,07	1 942,43	2 956,43	100 267,93
P4	97 771,63	1 422,21	6 166,42	105 360,26
LO	314 174,55	49 113,73	31 909,14	395 197,42
ZPO	89 305,09	-	16 406,89	105 711,98
Ogółem:	1 659 902,72	195 472,76	120 904,94	1 976 280,42

3.3. MIEJSKI OŚRODEK SPORTU I REKREACJI

Dotyczy: informacji o stanie mienia komunalnego na dzień 31 grudnia 2018 r.

I. Dane o stanie mienia na dzień 31.12.2017 roku.

Lp.	Grupa	Rodzaj majątku trwałego	Wart. pocz.	Umorzenie	Wart. netto
1	0	Grunt ul. Księżogórska 90	354 408,77	0,00	354 408,77
2	0	Grunt ul. Knosały 16	46 093,16	0,00	46 093,16
3	0	Grunt przy ul. Księżogórskiej	18 905,80	0,00	18 905,80
		Razem grupa 0:	419 407,73	0,00	419 407,73
4	I	Domek campingowy	10 007,40	10 007,40	0,00
5	I	Domek campingowy	30 231,36	14 543,04	15 688,32
6	I	Budynek ratowników wodnych	8 098,44	8 098,44	0,00
7	I	Budynek Hali Sportowej	4 750 303,88	841 199,67	3 909 104,21
8	I	Budynek Hali Sportowej drenaż działki	65 570,00	9 835,48	55 734,52
9	I	Budynek Portierni Księża Góra	38 738,73	19 369,35	19 369,38
		Razem grupa I:	4 902 949,81	903 053,38	3 999 896,43
10	II	Basen pływakki otwarty	560 428,40	560 428,40	0,00
11	II	Basen pływakki - brodzik	83 491,50	83 491,50	0,00
12	II	Basen dla niepełnowidzących	108 300,00	108 300,00	0,00
13	II	Kort tenisowy na terenie MOSiR	77 958,00	18 677,44	59 280,56
14	II	Boiska do piłki plażowej	74 786,00	17 917,48	56 868,52
15	II	Oświetlenie boisk	130 390,22	56 230,78	74 159,44
16	II	Boisko do piłki nożnej	992 121,36	177 470,68	814 650,68
17	II	Piłkarzyki	4 063,63	1 549,27	2 514,36
18	II	Plac zabaw na terenie MOSiR	130 764,72	29 422,08	101 342,64
19	II	Boisko do petanki	11 712,00	2 635,20	9 076,80
20	II	Boisko na tzw. Szkale	36 000,00	8 100,00	27 900,00
21	II	Boisko ul. Miedziowa o nawierzchni traw.	20 000,00	4 500,00	15 500,00
22	II	Parking dla rowerów	15 900,00	6 439,55	9 460,45
23	II	Kort wraz z oświetleniem	216 907,58	44 737,19	172 170,39
24	II	Ścieżki rekreacyjno-sportowe Księża Góra	1 164 172,28	340 520,40	823 651,88
25	II	Strefa rekreacyjna Park Księża Góra	682 567,14	110 917,21	571 649,93
26	II	Mini Boisko do gry w piłkę nożną	5 691,11	284,56	5 406,55
		Razem grupa II:	4 315 253,94	1 571 621,74	2 743 632,20
27	V	Młot wyburzeniowy HITACHI	4 270,00	4 270,00	0,00
28	V	Traktorek wielofunkcyjny	11 762,30	11 762,30	0,00
		Razem grupa V:	16 032,30	16 032,30	0,00
29	VI	Nagłośnienie Hala Sportowa	11 631,13	8 238,70	3 392,43
30	VI	Monitoring Hala Sportowa	18 544,00	12 980,80	5 563,20
31	VI	Monitoring Księża Góra	20 465,41	7 215,74	13 249,67
32	VI	Nagłośnienie Księża Góra	4 115,77	1 646,32	2 469,45
33	VI	Aparat	4 967,48	3 974,00	993,48
		Razem grupa VI:	59 723,79	34 055,56	25 668,23
34	VII	Mini Traktor YANMAR	28 961,88	20 611,19	8 350,69
		Razem grupa VII:	28 961,88	20 611,19	8 350,69
35	VIII	Domek ogrodowy TOULOUSE	9 124,87	8 364,49	760,38
36	VIII	Suszarka do butów(łyżwy)	11 346,00	11 346,00	0,00

37	VIII	Wiata stadionowa	6 300,00	5 565,00	735,00
38	VIII	Wiata stadionowa	6 300,00	5 565,00	735,00
39	VIII	Kontener sanitarny	15 000,00	12 375,00	2 625,00
40	VIII	Kontener socjalny	10 000,00	8 250,00	1 750,00
41	VIII	Nothozaurus	4 305,00	4 305,00	0,00
42	VIII	Defibrylator	6 028,15	6 028,15	1 205,63
43	VIII	Kontener sanitarny	28 450,00	8 535,00	19 915,00
44	VIII	Namiot	5 447,15	1 089,43	4 357,72
		Razem grupa VIII:	102 301,17	71 423,07	30 878,10
		Ogółem:	9 844 630,62	2 616 797,24	7 227 833,38

II. Dane o zmianach w stanie mienia (w okresie od 1.01.2018 r. do 31.12.2018 r.) przedstawione w tabeli:

Lp.	Grupa	Rodzaj majątku trwałego	Wartość brutto (wartość początkowa) Stan na dzień 31.12.2018	Wartość umorzenia na dzień 31.12.2018	Wartość netto (wartość po umorzeniu)
<u>Mienie przyjęte</u>					
1	II	-	0,00	0,00	0,00
Razem grupa II			0,00	0,00	0,00
<u>Mienie zlikwidowane</u>					
1	II	-	0,00	0,00	0,00
Razem grupa II			0,00	0,00	0,00

III. Stan mienia ogółem na dzień 31.12.2018 r. w rozbiciu na grupy rodzajowe środków trwałych:

Grupa	Rodzaj majątku trwałego	Wartość brutto (wartość początkowa)	Wartość umorzenia na dzień 31.12.2017	Wartość netto (wartość po umorzeniu)
0	Grunty	419 407,73	0,00	419 407,73
I	Budynki i lokale, spółdzielcze własnościowe prawo do lokalu mieszkalnego oraz spółdzielcze prawo do lokalu niemieszkalnego	4 902 949,81	1 030 347,24	3 872 602,57
II	Obiekty inżynierii lądowej i wodnej	4 315 253,94	1 686 906,84	2 628 347,10
V	Specjalistyczne maszyny, urządzenia i aparaty	16 032,30	16 032,30	0,00
VI	Urządzenia techniczne	59 723,79	40 524,67	19 199,12
VII	Środki transportu	28 961,88	24 665,85	4 296,03
VIII	Narzędzia, przyrządy, ruchomości, wyposażenie	102 301,17	79 877,88	22 423,29
	Razem:	9 844 630,62	2 878 354,78	6 966 275,84

IV. Dane dotyczące pozostałych środków trwałych, wartości niematerialnych i prawnych, tj. wartość brutto wg stanu na dzień 31.12.2018 r. oraz umorzenie na dzień 31.12.2018 r.

Wartość brutto pozostałych środków trwałych na dzień 31.12.2018 r. wynosi: **189 823,62 zł**, umorzenie na dzień 31.12.2018 r. wynosi **189 826,62 zł**

Wartość brutto wartości niematerialnych i prawnych na dzień 31.12.2018 r. wynosi: **5 094,61 zł**, umorzenie na dzień 31.12.2017 r. wynosi **5 094,61 zł**

V. Dane o dochodach z mienia za okres 01.01.2018 r. do 31.12.2018 r.

Lp.	Dochody uzyskane brutto	za okres
		od 01.01.2018 do 31.12.2018
1.	bilety wstępu na basen	241 794,00
2.	bilety wstępu - boiska do piłki nożnej	31 601,50
3.	bilety wstępu - boiska do siatkówki plażowej	1 122,50
4.	bilety wstępu – korty, boule	4 484,25
5.	bilety wstępu – kula wodna	220,00
6.	bilety wstępu - trampolina	1 147,00
7.	wypożyczenie sprzętu sportowego i rekreacyjnego	8 774,00
8.	wpływy z oświetlenia boisk	11 871,50
9.	usługi reklamowe	3 466,00
10.	dzierżawa gruntu oraz wynajem powierzchni na prowadzenie działalności handlowo-usługowej	12 723,12
11.	wstęp na halę sportową	183 483,50
12.	wynajem grilla	1 240,00
13.	opłata startowa	16 540,00
14.	wynajem szafki depozytowej	1 137,50
15.	inne dochody (należności z lat ubiegłych, odsetki)	397,02
Razem		520 001,89

3.4. OŚRODEK POMOCY SPOŁECZNEJ

- I. Dane o stanie mienia na dzień 31.12.2017 r. (wartości wykazane w sprawozdaniu za rok poprzedni), zamieszczone w tabeli:

L.p.	Grupa	Rodzaj majątku trwałego/Nazwa (w rozbiciu na grupy)	Wartość brutto (wartość początkowa) Stan na dzień 31.12.2017	Wartość umorzenia na dzień 31.12.2017	Wartość netto (wartość po umorzeniu)
1.	0	Grunty	3.192,72	-	3.192,72
2.	I	Budynki i lokale	397.382,65	68.628,32	328.754,33
3.	III	Kotły i maszyny energetyczne	37.263,30	2.825,80	34.437,50
4.	IV	Maszyny, urządzenia i aparaty ogólnego zastosowania	22.723,18	22.723,18	0
5.	VI	Urządzenia techniczne	5.092,20	3.140,19	1.952,01
6.	VIII	Narzędzia, przyrządy, ruchomości i wyposażenie, gdzie indziej nie sklasyfikowane	3.233,-	3.233,-	-
Razem			468.887,05	100.550,49	368.336,56

- II. Dane o zmianach w stanie mienia (w okresie od 1.01.2018 do 31.12.2018 r.):

W rozbiciu na:

- mienie przyjęte – 0,00
- mienie przekazane – 0,00
- mienie zlikwidowane – 0,00

III. Stan mienia ogółem na dzień 31.12.2018 r. w rozbiu na grupy::

L.p.	Grupa	Rodzaj majątku trwałego/Nazwa (w rozbiu na grupy)	Wartość brutto (wartość początkowa) Stan na dzień 31.12.2018	Wartość umorzenia na dzień 31.12.2018	Wartość netto (wartość po umorzeniu)
1.	0	Grunty	3.192,72	-	3.192,72
2.	I	Budynki i lokale	397.382,65	78.562,89	318.819,76
3.	III	Kotły i maszyny energetyczne	37.263,30	5.434,23	31.829,07
4.	IV	Maszyny, urządzenia i aparaty ogólnego zastosowania	22.723,18	22.723,18	0
5.	VI	Urządzenia techniczne	5.092,20	3.649,41	1.442,79
6.	VIII	Narzędzia, przyrządy, ruchomości i wyposażenie, gdzie indziej nie sklasyfikowane	3.233,-	3.233,-	0
Razem			468.887,05	113.602,71	355.284,34

IV. Dane dotyczące pozostałych środków trwałych oraz wartości niematerialnych i prawnych, tj. wartość brutto wg stanu na dzień 31.12.2018 r. oraz umorzenie na dzień 31.12.2018 r.

Nazwa	Wartość brutto	Umorzenie
Wyposażenie	211.686,44	211.686,44
Wartości niematerialne i prawne	37.609,67	37.609,67
Razem	249.296,11	249.296,11

3.5. CENTRUM KULTURY „KAROLINKA”

I. Dane dotyczące przysługujących jednostce praw własności, innych niż własność praw majątkowych, w tym szczególności o ograniczonych prawach rzeczowych, użytkowaniu wieczystym, wierzytelnościach, udziałach w spółkach, akcjach, posiadania.

Decyzją Nr KG.7229-3/02/04 Burmistrza Miasta Radzionków z dnia 14 października 2004 roku stwierdzono z urzędu nabycie z mocy prawa z dniem 1 kwietnia 1992 roku przez Centrum Kultury „Karolinka” z siedzibą w Radzionkowie przy Placu Jana Pawła II 2 niżej wymienionych praw:

- a. Prawa użytkowania wieczystego gruntu stanowiącego własność Gminy Radzionków, obejmującego działkę nr 542/23 o pow. 4.477 m² /k.m.15 obr. Radzionków/ dla której w Sądzie Rejonowym w Tarnowskich Górach V Wydziale Ksiąg Wieczystych prowadzona jest księga wieczysta KW 62928,
- b. Prawa własności budynku domu kultury znajdującego się na opisanym powyżej gruncie o powierzchni użytkowej 2.913,9 m² i kubaturze 20.074 m³.

Ponadto, w związku z zapisami Uchwały Nr XLI/350/2009 Rady Miasta Radzionków z dnia 25 czerwca 2009 roku w sprawie wyposażenia w nieruchomości Centrum Kultury „Karolinka”, na podstawie Aktu notarialnego Nr 14707/2009 sporządzonego dnia 15 lipca 2009 roku oraz w związku z zapisami Protokołu nr KG.72244-1/09 z dnia 8 lipca 2009 roku przeniesiona została nieodpłatnie własność

nieruchomości położonej w Radzionkowie przy ul. Św. Wojciecha 15, obejmującej działkę nr 91 o powierzchni 291 m² /k.m.9/ dla której w Sądzie Rejonowym w Tarnowskich Górach prowadzona jest księga wieczysta KW 40656. Ww. działka zabudowana jest budynkiem użytkowym dwukondygnacyjnym, niepodpiwniczonym, o powierzchni użytkowej 158,60 m².

Na podstawie Umowy użyczenia nr KM.6845.11.2015 zawartej 16 marca 2015 roku Gmina Radzionków oddała CK Karolinka w bezpłatne użyczenie nieruchomości zabudowaną, będącą w użytkowaniu wieczystym Gminy Radzionków, składającą się z budynku Centrum Dokumentacji Deportacji Górnoślązaków do ZSRR w 1945 roku o łącznej powierzchni 410,42 m², zlokalizowanego na działce nr 2031/89 k.m.3 o/Radzionków o powierzchni 2283 m², zapisanej w księdze wieczystej nr GL1T/00060845/2 Sądu Rejonowego w Tarnowskich Górach, wraz z wyposażeniem znajdującym się w budynku Centrum, przekazanym 24 marca 2015 roku na podstawie protokołu zdawczo-odbiorczego do umowy użyczenia. Całość mienia przyjęto na stan CK Karolinka w dokumentacji pozabilansowej. Wartość ww. mienia wg stanu na dzień 31 grudnia 2018 roku wynosi 1.833.324,73 zł.

II. Dane o stanie mienia na dzień 31 grudnia 2017 roku /wartości wykazane w sprawozdaniu za rok poprzedni/ w formie tabelarycznej:

Lp.	Grupa	Rodzaj majątku trwałego łącznie /w rozbiciu na grupy/	Wartość brutto /wartość początkowa/ stan na 31.12.2017r.	Wartość umorzenia na dzień 31.12.2017r.	Wartość netto /wartość po umorzeniu/
1.	0	Grunty	123.072,00	94.052,40	29.019,60
2.	1	Budynki i lokale, spółdzielcze własnościowe prawo do lokalu mieszkalnego oraz spółdzielcze prawo do lokalu niemieszkalnego	4.975.708,76	2.225.034,18	2.750.674,58
3.	3	Kotły i maszyny energetyczne	107.257,23	23.149,70	84.107,53
4.	4	Maszyny, urządzenia i aparaty ogólnego zastosowania	7.408,33	7.408,33	0,00
5.	6	Urządzenia techniczne	2.293.720,12	714.088,95	1.579.631,17
6.	8	Narzędzie, przyrządy, ruchomości i wyposażenie	128.737,64	89.445,27	39.292,37
Ogółem:			7.635.904,08	3.153.178,83	4.482.725,25

III. Dane o zmianach w stanie mienia /w okresie od 1 stycznia 2018 roku do 31 grudnia 2018 roku/ w formie tabelarycznej:

Lp.	Grupa	Rodzaj majątku trwałego łącznie /w rozbiciu na grupy/	Wartość brutto /wartość początkowa/ stan na 31.12.2018r.	Wartość umorzenia na dzień 31.12.2018r.	Wartość netto /wartość po umorzeniu/
1.	0	Grunty	123.072,00	101.287,20	21.784,80
2.	1	Budynki i lokale, spółdzielcze własnościowe prawo do lokalu mieszkalnego oraz spółdzielcze prawo do lokalu niemieszkalnego	4.975.708,76	2.347.807,70	2.627.901,06
3.	3	Kotły i maszyny energetyczne	107.257,23	30.657,71	76.599,52
4.	4	Maszyny, urządzenia i aparaty ogólnego zastosowania	7.408,33	7.408,33	0,00

5.	6	Urządzenia techniczne	2.293.509,79	943.264,51	1.350.245,28
6.	8	Narzędzie, przyrządy, ruchomości i wyposażenie	128.737,64	98.825,04	29.912,60
Ogółem:			7.635.693,75	3.529.250,49	4.106.443,26

1. Informacja na temat mienia przekazanego:

W ww. okresie nie przekazywano mienia Centrum Kultury „Karolinka” w Radzionkowie innym jednostkom.

2. Informacja na temat mienia przyjętego:

W 2018 roku Centrum Kultury „Karolinka” w Radzionkowie nie zakupiło, a tym samym nie przyjęło na stan żadnych środków trwałych.

3. Informacja na temat mienia zlikwidowanego:

W ww. okresie zlikwidowano część składową środka trwałego będącego na stanie Centrum Kultury „Karolinka” w Radzionkowie. Likwidacja dotyczyła 1szt statywu podsluchowego na kwotę 210,33 zł będącego jednym z elementów środka trwałego o numerze inwentarzowym 31/C.K.Śr.T./2014 wpisanego pod pozycją 31.

IV. Dane dotyczące pozostałych środków trwałych oraz wartości niematerialnych i prawnych

Lp.	Rodzaj majątku	Wartość brutto wg stanu na dzień 31.12.2018r.	Umorzenie na dzień 31.12.2018r.
	Wartości niematerialne i prawne	5.395,01	5.395,01
	Pozostałe wartości niematerialne i prawne	18.615,12	18.615,12
	Pozostałe środki trwałe i wartości niematerialne i prawne	386.049,19	386.049,19
Ogółem:		410.059,32	410.059,32

V. Dane o przychodach uzyskanych z tytułu wykonywania praw majątkowych, prawa własności lub posiadania mienia za okres od poprzedniego sprawozdania

Poniżej zamieszczono dane o ww. przychodach w rozbiciu na tytuły i wartość uzyskanych z nich przychodów w okresie od dnia 1 stycznia do 31 grudnia 2018 roku:

1. Koncerty ZPiT Mały Śląsk dla podmiotów obcych	-	68.710,00
2. Wynajem pomieszczeń i powierzchni reklamowych	-	133.786,15
3. Sprzedaż biletów wstępu na filmy	-	95.859,88
4. Sprzedaż biletów wstępu na koncerty i przedstawienia itp.	-	212.506,47
5. Nauka gry na instrumentach	-	12.075,00
6. Zajęcia taneczne – Pasja, Mała Pasja	-	25.340,00
7. Zajęcia taneczne – Rytmika, Mała rytmika	-	26.390,00

8. Zajęcia taneczne – ZPiT Mały Śląsk	-	56.080,00
9. Zajęcia taneczne – pozostałe	-	13.456,00
10. Zajęcia plastyczne	-	5.040,00
11. Zajęcia wokalne	-	3.220,00
12. Pozostałe zajęcia	-	385,21
13. Wypożyczenia strojów ludowych	-	2.373,96
14. Promocje podmiotów gospodarczych, usługi reklamowe	-	65.087,37
15. Pozostała sprzedaż usług	-	169.195,28
16. Przychody CDDG do ZSRR	-	13.938,57
17. Refaktury z tyt. korzystania z mediów	-	16.755,04
		920.198,93

3.6. MIEJSKA BIBLIOTEKA PUBLICZNA

1..Dane dotyczące przysługujących jednostce samorządu terytorialnego praw własności:

Miejska Biblioteka Publiczna na podstawie aktu notarialnego z dnia 18.01.2010 r. posiada prawa własności do gruntu i lokalu w Radzionkowie przy ul. Kuźaja 19.

2. Dane dotyczące innych niż własność praw majątkowych, w tym w szczególności o ograniczonych prawach rzeczowych, użytkowaniu wieczystym, wierzytelnościach, udziałach w spółkach, akcjach oraz posiadania:

Miejska Biblioteka Publiczna posiada prawo użytkowania wieczystego gruntu i lokalu w Radzionkowie przy ul. Knosały 61. W/w prawo uzyskano na podstawie aktu notarialnego z dnia 26.11.2010 r.

Nie posiadamy innych praw majątkowych, praw własności, w tym w szczególności o ograniczonych prawach rzeczowych, wierzytelnościach, udziałach w spółkach, akcjach oraz posiadania.

3. Dane o zmianach w stanie mienia komunalnego

I. . Stan mienia ogółem na dzień 31.12.2017 r.

Lp.	Grupa	Rodzaj Majątku trwałego (w rozbiciu na grupy)	Wartość brutto (wartość początkowa) 31.12.2017r.	Wartość umorzenia na dzień 31.12.2017r.	Wartość netto (wartość po umorzeniu)
1	0	Grunty	83 762,44	28 736,66	55 025,78
2	I	Lokale użytkowe	360 170,77	71 216,92	288 953,85
3	IV	Maszyny, urządzenia i aparaty ogólnego zastosowania Drukarka Color Laser Jet CM2320	4 307,22	4 307,22	0,00
4	VI	Urządzenia techniczne	4 182,00	2 578,90	1 603,10
5	VIII	Szafa z drzwiami przesuwными z zamkiem	4 300,00	860,00	3 440,00
		Razem	456 722,43	107 699,70	349 022,73

II. Dane o zmianach w stanie mienia (w okresie od 01.01.2018r. do 31.12.2018 r.):

Lp.	Grupa	Rodzaj Majątku trwałego (w rozbiciu na grupy)	Wartość brutto (wartość początkowa) 31.12.2018r.	Wartość umorzenia na dzień 31.12.2018r.	Wartość netto (wartość po umorzeniu)
- mienie przyjęte: - brak zmian					
- mienie przekazane - brak zmian					
- mienie zlikwidowane - brak zmian					

III. Stan mienia ogółem na dzień 31.12.2018 r.

Lp.	Grupa	Rodzaj Majątku trwałego (w rozbiciu na grupy)	Wartość brutto (wartość początkowa) 31.12.2018r.	Wartość umorzenia na dzień 31.12.2018r.	Wartość netto (wartość po umorzeniu)
1	0	Grunty	83 762,44	32 793,60	50 968,84
2	I	Lokale użytkowe	360 170,77	80 221,19	279 949,58
3	IV	Maszyny, urządzenia i aparaty ogólnego zastosowania Drukarka Color Laser Jet CM2320	4 307,22	4 307,22	0,00
4	VI	Urządzenia techniczne	4 182,00	2 997,10	1 184,90
5	VIII	Szafa z drzwiami przesuwными z zamkiem	4 300,00	1 720,00	2 580,00
		Razem	456 722,43	122 039,11	334 6832,32

IV . Dane dotyczące pozostałych środków trwałych , wartości niematerialnych i prawnych:

Lp.	Grupa	Rodzaj majątku trwałego	Wartość brutto wg stanu na dzień 31.12.2018	Umorzenie na dzień 31.12.2018
1		Pozostałe środki trwałe	61 936,07	61 936,07
2		Wartości niematerialne i prawne	3 288,60	3 288,60
3		Zbiory biblioteczne	405 381,08	405 381,08

V. Dane o dochodach uzyskanych z tytułu wykonywania praw majątkowych, prawa własności lub posiadania mienia za okres od poprzedniego sprawozdania, tj. od dnia 01.01.2018 do 31.12.2018:

Miejska Biblioteka Publiczna w Radzionkowie nie uzyskała dochodów z tytułu wykonywania praw majątkowych, prawa własności lub posiadania mienia w roku 2018.

VI. Inne dane i informacje o zdarzeniach mających wpływ na stan mienia komunalnego:

W okresie od 01.01.2018 do 31.12.2018 nie odnotowano żadnych zdarzeń mających jakikolwiek wpływ na stan mienia komunalnego.