



INFORMACJA O STANIE MIENIA KOMUNALNEGO GMINY RADZIONKÓW

ZA OKRES OD 1 STYCZNIA 2017 r. DO 31 GRUDNIA 2017 r.

SPIS TREŚCI:

1. WSTĘP.....	3
2. MAJĄTEK GMINY RADZIONKÓW OGÓŁEM.....	5
2.1. WIELKOŚĆ MAJĄTKU GMINY RADZIONKÓW.....	5
2.2. PRAWA WŁASNOŚCI PRZYSŁUGUJĄCE GMINIE RADZIONKÓW.....	9
- ŚRODKI TRWAŁE	
- POZOSTAŁE ŚRODKI TRWAŁE	
- ZBIORY BIBLIOTECZNE	
2.3. INNE NIŻ WŁASNOŚĆ PRAWA MAJĄTKOWE.....	15
- WIERZYTELNOŚCI	
- UŻYTKOWANIE WIECZYSTE	
- UDZIAŁY W SPÓŁKACH	
2.4. WARTOŚCI NIEMATERIALNE I PRAWNE.....	16
2.5. DOCHODY GMINY RADZIONKÓW UZYSKANE Z TYTUŁU WYKONYWANIA PRAWA WŁASNOŚCI.....	16
2.6. INNE DANE MAJĄCE WPŁYW NA STAN MIENIA KOMUNALNEGO – ŚRODKI TRWAŁE W BUDOWIE.....	19
3. INFORMACJE O WIELKOŚCI MIENIA ORAZ JEGO ZMIANY W POSZCZEGÓLNYCH JEDNOSTKACH ORGANIZACYJNYCH.....	19
3.1. URZĄD MIASTA	19
3.2. ZAKŁAD PLACÓWEK OŚWIATOWYCH.....	36
3.3. MIEJSKI OŚRODEK SPORTU I REKREACJI	41
3.4. OŚRODEK POMOCY SPOŁECZNEJ	43
3.5. CENTRUM KULTURY „KAROLINKA”	45
3.6. MIEJSKA BIBLIOTEKA PUBLICZNA	47

Wstęp.

Informacja o stanie mienia komunalnego Gminy Radzionków została sporządzona na podstawie art. 267 ustawy z dnia 27 sierpnia 2009 r. o *finansach publicznych* (Dz. U. z 2017 r., poz. 2077 t.j.), zgodnie z którym Zarząd jednostki samorządu terytorialnego jest zobowiązany do przedstawienia informacji o stanie mienia komunalnego, zawierającej:

- 1) dane dotyczące przysługujących jednostce samorządu terytorialnego praw własności;
- 2) dane dotyczące:
 - a) innych niż własność praw majątkowych, w tym w szczególności o ograniczonych prawach rzeczowych, użytkowaniu wieczystym, wierzytelnościach, udziałach w spółkach, akcjach,
 - b) posiadania;
- 3) dane o zmianach w stanie mienia komunalnego, w zakresie określonym w punktach 1 i 2, od dnia złożenia poprzedniej informacji;
- 4) dane o dochodach uzyskanych z tytułu wykonywania prawa własności i innych praw majątkowych oraz z wykonywania posiadania;
- 5) inne dane i informacje o zdarzeniach mających wpływ na stan mienia komunalnego.

Art. 43 ustawy z dnia 8 marca 1990 r. o *samorządzie gminnym* (Dz. U. z 2017 r., poz. 1875 t.j.) definiuje mienie komunalne jako własność i inne prawa majątkowe należące do poszczególnych gmin i ich związków oraz mienie innych gminnych osób prawnych, w tym przedsiębiorstw.

Zgodnie z powyższymi wytycznymi zebrane dane na temat mienia komunalnego podzielono na środki trwałe będące własnością Gminy Radzionków, inne niż własność prawa majątkowe oraz dodatkowo wartości niematerialne i prawne i środki trwałe w budowie.

Środki trwałe będące własnością Gminy Radzionków podzielone są zgodnie z klasyfikacją ustaloną w Rozporządzeniu Rady Ministrów z dnia 10 grudnia 2010 r. w *sprawie Klasyfikacji Środków Trwałych* (Dz. U. z 2010 r., poz. 1622) – określaną w niniejszym opracowaniu jako KŚT, na 9 grup, dodatkowo z uwzględnieniem jednostek nimi zarządzających.

Wysokości umorzeń naliczono stosując stawki amortyzacji określone w Załączniku nr 1 do Ustawy z dnia 15 lutego 1992 roku o *podatku dochodowym od osób prawnych* (Dz. U. z 2016 r. poz. 1888 t.j.).

Pierwsza część opracowania jest to zbiorcza informacja, przedstawiająca wartość majątku Gminy na dzień 31.12.2017 r. wraz z porównaniem z danymi z poprzedniego okresu sprawozdawczego – t. j. na dzień 31.12.2016 r. oraz określeniem zmian w okresie od 1 stycznia 2017 roku do 31 grudnia 2017 roku.

Druga część natomiast zawiera szczegółowe dane, obrazujące zmiany w wielkości mienia pozostającego w zarządzie komórek organizacyjnych Urzędu Miasta oraz miejskich jednostek organizacyjnych:

W Urzędzie Miasta Radzionków:

1. **Referat Mienia i Zagospodarowania Przestrzennego**, którego zadaniami m.in. są: gospodarowanie powierzonymi składnikami mienia gminy – gruntami, przyjmowanie mienia na majątek gminy oraz przekazywanie mienia miejskim jednostkom organizacyjnym, sporządzanie zbiorczej informacji o stanie mienia komunalnego, prowadzenie ewidencji środków trwałych
2. **Referat Administracyjny** odpowiedzialny za prowadzenie ewidencji ilościowej przedmiotów nietrwałych Urzędu Miasta i administrowanie powierzonymi obiektami zgodnie z regulaminem organizacyjnym Urzędu Miasta
3. **Pozostałe Komórki Organizacyjne** – planowanie, finansowanie i nadzorowanie utrzymania składników mienia komunalnego w zakresie zadań określonych w Regulaminie Organizacyjnym Urzędu Miasta przyjętym Zarządzeniem nr 333/2015 Burmistrza Miasta Radzionków z dnia 24 czerwca 2015 r. w sprawie nadania Regulaminu Organizacyjnego Urzędowi Miasta Radzionków wraz ze zmianami wprowadzonymi Zarządzeniem Nr 465/2015 z dnia 5 października 2015 r., Zarządzeniem Nr 580/2015 z dnia 11 grudnia 2015 r., Zarządzeniem Nr 649/2016 z dnia 27 stycznia 2016 r., Zarządzeniem nr 1124/2016 Burmistrza Miasta Radzionków z dnia 12 grudnia 2016 roku, w sprawie zmiany Regulaminu Organizacyjnego Urzędu Miasta Radzionków - sprostowane Zarządzeniem Nr 1154/2016 z dnia 22 grudnia 2016 roku, Zarządzeniem Nr 1314/2017 z dnia 29 marca 2017 r., Zarządzeniem Nr 1386/2017 z dnia

26 kwietnia 2017 roku, Zarządzeniem Nr 1523/2017 z dnia 12 lipca 2017 roku w sprawie zmiany Regulaminu Organizacyjnego Urzędu Miasta Radzionków (zadania komórek merytorycznych to między innymi: planowanie, finansowanie i nadzorowanie utrzymania składników mienia komunalnego w zakresie zadań Referatu).

Jednostki budżetowe

4. **Zakład Placówek Oświatowych**

który prowadzi obsługę księgową dla następujących jednostek:

- Szkoła Podstawowa nr 1,
- Szkoła Podstawowa nr 2,
- Szkoła Podstawowa nr 4,
- Przedszkole nr 2,
- Przedszkole nr 3,
- Przedszkole nr 4,
- Liceum Ogólnokształcące

5. **Miejski Ośrodek Sportu i Rekreacji.**

6. **Ośrodek Pomocy Społecznej.**

Institucje kultury

7. **Centrum Kultury "Karolinka".**

8. **Miejska Biblioteka Publiczna.**

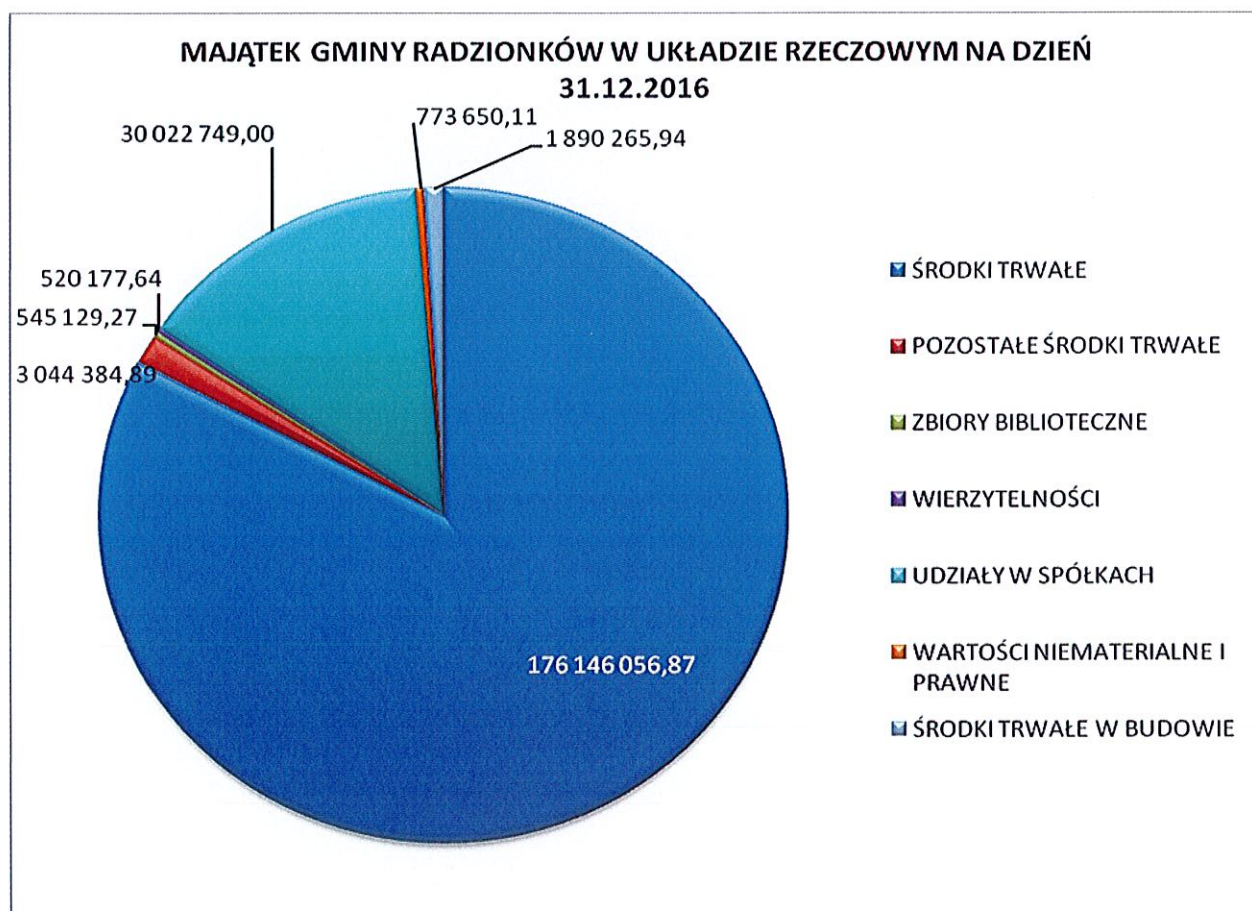
2. MAJĄTEK GMINY RADZIONKÓW OGÓŁEM

2.1. WIELKOŚĆ MAJĄTKU GMINY RADZIONKÓW

Wartość mienia Gminy Radzionków wg stanu na dzień **31 grudnia 2016 roku** wynosi **212 942 413,72 zł**, a wartości poszczególnych jego składników wyniosły odpowiednio:

STRUKTURA MAJĄTKU GMINY RADZIONKÓW W UKŁADZIE RZECZOWYM NA DZIEŃ 31.12.2016 R.

Lp.	SKŁADNIK MAJĄTKU GMINY RADZIONKÓW	WARTOŚĆ BRUTTO [zł]
1	ŚRODKI TRWAŁE	176 146 056,87
2	POZOSTAŁE ŚRODKI TRWAŁE	3 044 384,89
3	ZBIORY BIBLIOTECZNE	545 129,27
4	WIERZYTELNOŚCI	520 177,64
5	UDZIAŁY W SPÓŁKACH	30 022 749,00
6	WARTOŚCI NIEMATERIALNE I PRAWNE	773 650,11
7	ŚRODKI TRWAŁE W BUDOWIE	1 890 265,94
ŁĄCZNIE		212 942 413,72



Jak wynika z tabeli, podstawowy składnik majątku Gminy Radzionków stanowią środki trwałe – według stanu wykazanego w poprzedniej informacji to prawie 83%, kolejnym co do wielkości składnikiem są udziały w spółkach – ponad 14%, a kolejnym pozostałe środki trwałe, których wartość stanowi 1,4% ogółem wartości majątku.

Zmiany składników mienia w okresie od poprzedniego sprawozdania (tj. za okres od 01.01.2017 r. do 31.12.2017 r.) przedstawiają się następująco:

Lp.	SKŁADNIK MAJĄTKU GMINY RADZIONKÓW	Wartość brutto 2016 r. [zł]	Wartość brutto 2017 r. [zł]	Zmiana %
1	ŚRODKI TRWAŁE	176 146 056,87	181 590 945,49	103,09
2	POZOSTAŁE ŚRODKI TRWAŁE	3 044 384,89	3 268 148,52	107,35
3	ZBIORY BIBLIOTECZNE	545 129,27	570 511,14	104,66
4	WIERZYTELNOŚCI	520 177,64	1 086 187,46	208,81
5	UDZIAŁY W SPÓŁKACH	30 022 749,00	30 572 749,00	101,83
6	WARTOŚCI NIEMATERIALNE I PRAWNE	773 650,11	793 014,69	102,50
7	ŚRODKI TRWAŁE W BUDOWIE	1 890 265,94	3 229 326,00	170,84
ŁĄCZNIE		212 942 413,72	221 110 882,30	103,84%

Środki trwałe stanowią **82,13%** udziału w mieniu Gminy Radzionków. W okresie od poprzedniej informacji udział tej wielkości w wartości ogółem majątku Gminy zmniejszył się o ok. **0,5 %**, nominalnie zaś nastąpił wzrost wartości o ponad 5 mln złotych, co wynika ze wzrost wartości środków trwałych w grupie drugiej KŚT - obiekty inżynierii lądowej i wodnej.

Drugim co do wielkości składnikiem majątku gminy są udziały w spółkach, których wartość wynosi **30 572 749 zł**, tj. **13,83%** wartości ogółem. Wartość udziałów w spółkach wzrosła w stosunku do ubiegłego roku o kwotę **550 000,00 złotych** ze względu na aport nieruchomości położonej przy ul. Zofii Nałkowskiej - Szybowej do spółki komunalnej - Przedsiębiorstwa Gospodarki Komunalnej Sp. z o.o. Gmina objęła **5 500** udziałów po 100 złotych za każdy.

Następnym co do wielkości wskaźnikiem są pozostałe środki trwałe, których udział w majątku gminy wynosi **1,48%**, a następnie środki trwałe w budowie stanowiące **1,46%** ogółu wartości majątku. Wzrost wartości środków trwałych w budowie w stosunku do ubiegłego roku wynika z poniesienia wydatków związanych z kontynuacją dotychczasowych i rozpoczęciem nowych inwestycji gminnych.

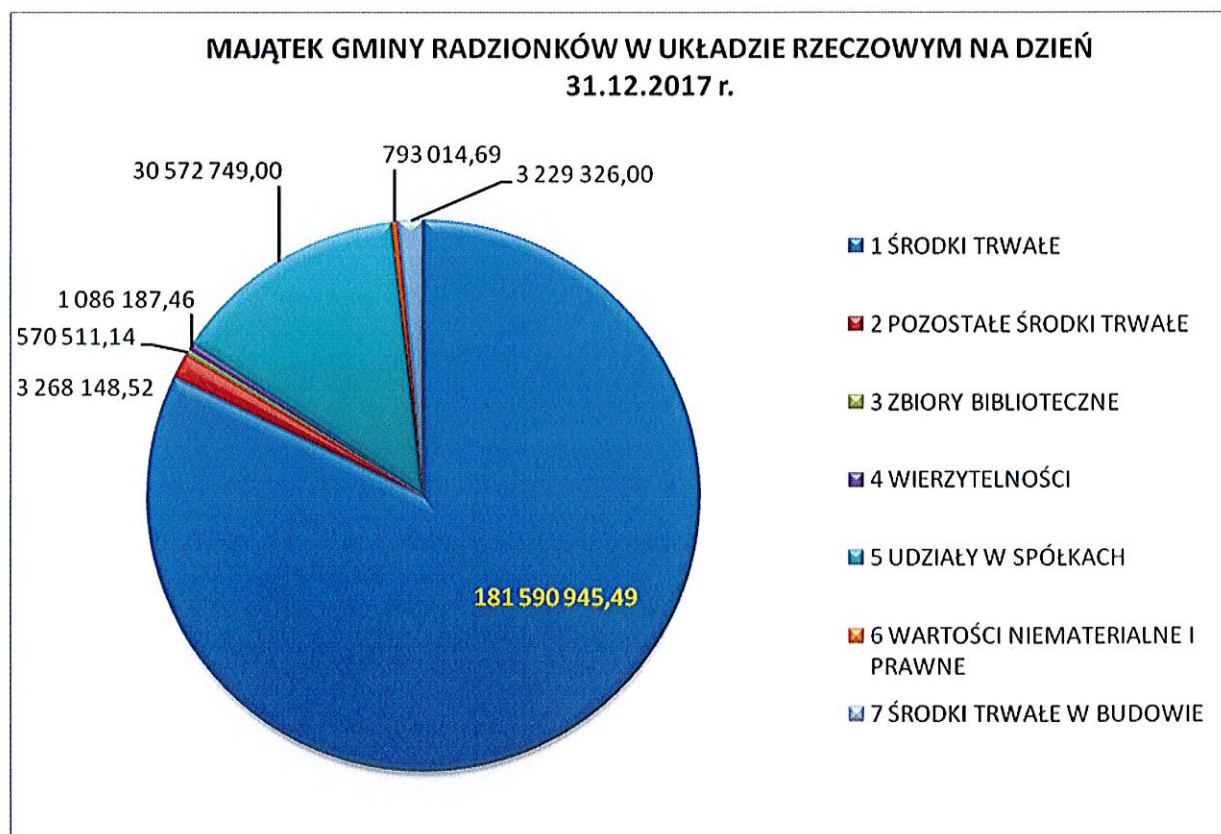
Znaczący wzrost wartości wystąpił dla wierzytelności ze względu na sprzedaż ratalną mieszkań komunalnych na rzecz dotychczasowych najemców i związaną z tym procedurę obciążenia księgi wieczystej lokalu do czasu spłaty zadłużenia przez dłużnika.

Dla wszystkich składników majątkowych przedstawionych w tabeli obserwujemy wzrost wartości w stosunku do ubiegłego roku. Najmniejszy procentowo wzrost nastąpił w ramach udziałów w spółkach oraz w grupie wartości niematerialnych i prawnych. Największy wzrost obserwujemy w ramach wierzytelności. Wynika on z zabezpieczenia hipotecznego należności z tytułu sprzedaży lokali mieszkalnych na rzecz najemców dokonanych w 2017 r., a następnie - środków trwałych w budowie.

Strukturę majątku Gminy Radzionków w układzie rzeczowym według stanu na dzień 31.12.2017 roku przedstawiono w tabeli i na wykresie na następnej stronie.

STRUKTURA MAJĄTKU GMINY RADZIONKÓW W UKŁADZIE RZECZOWYM NA DZIEŃ 31.12.2017 R.

Lp.	SKŁADNIK MAJĄTKU GMINY RADZIONKÓW	WARTOŚĆ BRUTTO [zł]
1	ŚRODKI TRWAŁE	181 590 945,49
2	POZOSTAŁE ŚRODKI TRWAŁE	3 268 148,52
3	ZBIORY BIBLIOTECZNE	570 511,14
4	WIERZYTELNOŚCI	1 086 187,46
5	UDZIAŁY W SPÓŁKACH	30 572 749,00
6	WARTOŚCI NIEMATERIALNE I PRAWNE	793 014,69
7	ŚRODKI TRWAŁE W BUDOWIE	3 229 326,00
ŁĄCZNIE		221 110 882,30



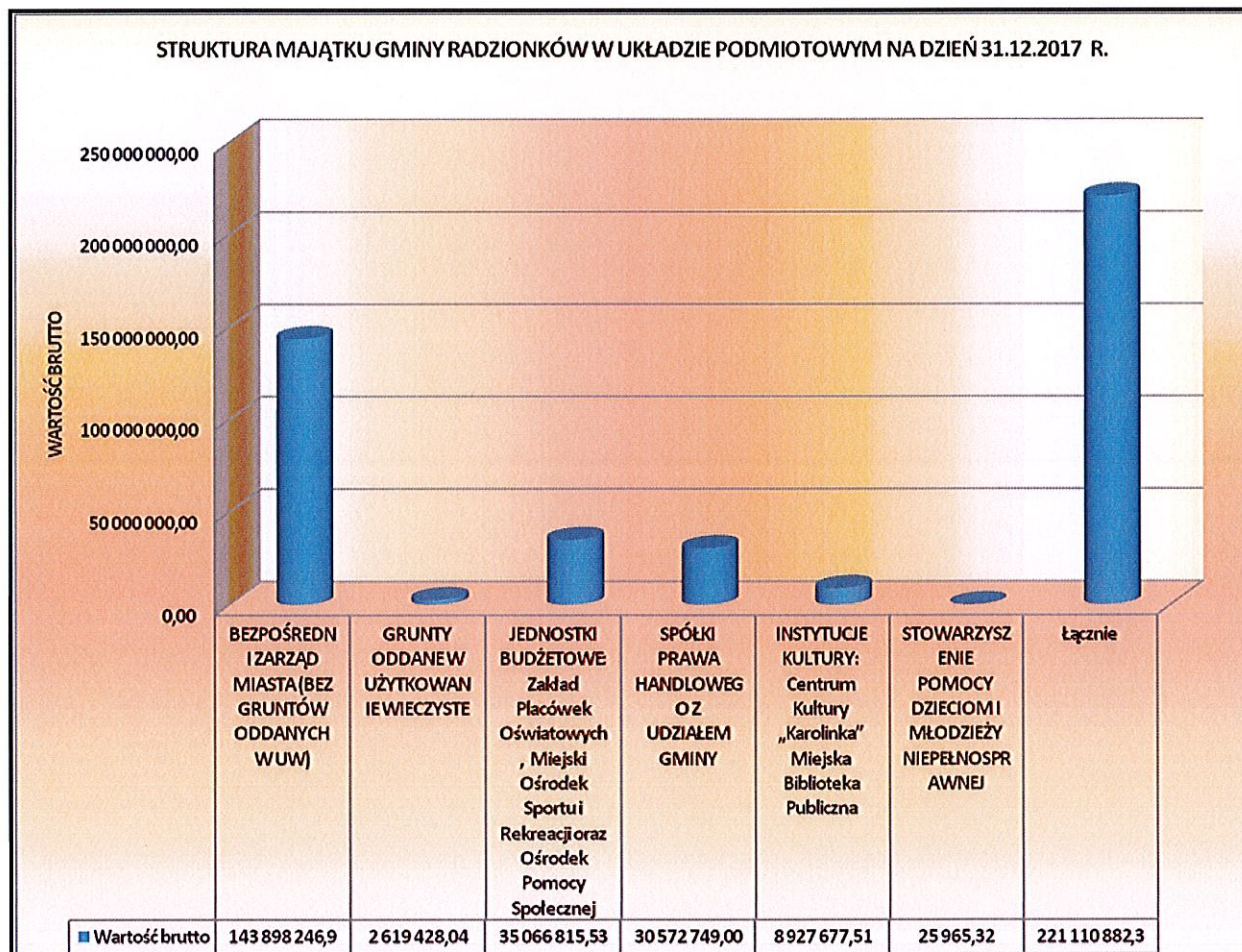
Przedstawione wyżej wykresy prezentują udział poszczególnych rodzajów składników majątkowych w ogólnej wartości majątku Gminy. Z takiego sposobu prezentacji można uzyskać informację na temat wagi każdego elementu w prezentowanej strukturze.

Inny sposób prezentacji majątku może odnosić się do struktury zarządzania. Taka forma przedstawienia majątku gminy wskazuje instytucje odpowiedzialne za gospodarowanie powierzonym mieniem.

Podział składników mienia według struktury zarządzania zasobem został przedstawiony w tabeli poniżej.

STRUKTURA MAJĄTKU GMINY RADZIONKÓW W UKŁADZIE PODMIOTOWYM NA DZIEŃ 31.12.2017 R.

JEDNOSTKA ORGANIZACYJNA/INSTYTUCJA	WARTOŚĆ [zł]
BEZPOŚREDNI ZARZĄD MIASTA (BEZ GRUNTÓW ODDANYCH W UW)	143 898 246,90
GRUNTY ODDANE W UŻYTKOWANIE WIECZyste	2 619 428,04
JEDNOSTKI BUDŻETOWE: Zakład Placówek Oświatowych, Miejski Ośrodek Sportu i Rekreacji oraz Ośrodek Pomocy Społecznej	35 066 815,53
SPÓŁKI PRAWA HANDLOWEGO Z UDZIAŁEM GMINY	30 572 749,00
INSTYTUCJE KULTURY: Centrum Kultury „Karolinka” i Miejska Biblioteka Publiczna	8 927 677,51
STOWARZYSZENIE POMOCY DZIECIOM I MŁODZIEŻY NIEPEŁNOSPRAWNEJ	25 965,32
Łącznie:	221 110 882,30



Jak przedstawiono w tabeli **Urząd Miasta** pełni nadzór i zajmuje się utrzymaniem większości składników mienia komunalnego – **65,08%**, a biorąc pod uwagę udział kapitałowy w spółkach prawa handlowego, udział ten jest jeszcze większy i wynosi **78,91%**.

Na drugim miejscu pod względem wielkości powierzonego zasobu są jednostki budżetowe. Sprawują nadzór nad **15,86%** majątku, przy czym ok. **11,05%** podlega Zakładowi Placówek Oświatowych, prawie **4,54%** podlega Miejskiemu Ośrodkowi Sportu i Rekreacji, zaś niespełna **0,27%** podlega Ośrodkowi Pomocy Społecznej.

Udziały kapitałowe Gminy w Spółkach prawa handlowego wynoszą **30 572 749,00 złotych**.

Wartość udziałów objętych przez Gminę w zamian za przekazany majątek stanowi **13,83%** ogółem majątku Gminy Radzionków.

Głównym zarządcą majątku Gminy jest Urząd Miasta, a biorąc pod uwagę nadzór własnościowy sprawowany nad spółkami komunalnymi łączna wartość kapitału zarządzanego przez Gminę stanowi prawie 80% majątku Gminy.

Instytucje kultury dysponują najmniejszą częścią gminnego majątku, stanowiącą **3,63%** całości wartości majątku. W stosunku do ubiegłego roku jest to wzrost o **0,41%**.

2.2. PRAWA WŁASNOŚCI PRZYSŁUGUJĄCE GMINIE RADZIONKÓW

ŚRODKI TRWAŁE

Środki trwałe w świetle ustawy z dnia 29 września 1994 r. *o rachunkowości* (tekst jednolity Dz. U. z 2017 r., poz. 2342 ze zm.) to rzeczowe aktywa trwałe i zrównane z nimi, o przewidywanym okresie ekonomicznej użyteczności dłuższym niż rok, kompletne, zdatne do użytku i przeznaczone na potrzeby jednostki, z wyłączeniem aktywów posiadanych przez jednostkę w celu osiągnięcia z nich korzyści ekonomicznych.

Zalicza się do nich w szczególności:

- nieruchomości – w tym grunty, prawo użytkowania wieczystego gruntu, budowle i budynki, a także będące odrębną własnością lokale, spółdzielcze własnościowe prawo do lokalu mieszkalnego oraz spółdzielcze prawo do lokalu użytkowego,
- maszyny, urządzenia, środki transportu i inne rzeczy,
- ulepszenia w obcych środkach trwałych,
- inwentarz żywy.

Środki trwałe stanowią podstawowy składnik mienia Gminy Radzionków – ponad **82%**. Ich wartość na dzień 31 grudnia 2017 roku to **181 590 945,49 zł** brutto.

Strukturę środków trwałych z podziałem na grupy przedstawiono na wykresach na następujących stronach opracowania.

Trzy podstawowe grupy środków trwałych stanowiących majątek Gminy Radzionków to według wielkości grupy: 2, 0 i 1, czyli odpowiednio obiekty inżynierii lądowej i wodnej **78 377 108,97 zł** (35,45% w stosunku do całości mienia gminy i 43,16% ogółu środków trwałych), grunty **52 896 964,07 zł** (odpowiednio 23,92% i 29,13%), przy czym w kwocie tej uwzględniono wartość gruntu stanowiącego własność Gminy Radzionków oddanego w użytkowanie Stowarzyszeniu Pomocy Dzieciom i Młodzieży Niepełnosprawnej do 2025 roku oraz budynki i lokale - **44 498 688,88 zł** (co stanowi odpowiednio 20,13% i 24,50 %).

W porównaniu ze stanem środków trwałych ogółem na dzień 31 grudnia 2016 roku, który wynosił brutto **176 146 056,87 zł**, wartość środków trwałych Gminy Radzionków zwiększyła się o **5 444 888,62 zł**, czyli zaobserwowano wzrost o nieco ponad **3%**.

Wzrost wartości środków trwałych obserwujemy w grupach: 0, 2, 5 oraz 8, w grupach 1 i 4 wystąpił spadek wartości, zaś dla grup 3 6 i 7 wartość nie uległa zmianie. Największy wzrost wartości obserwujemy w grupie 2 wg KŚT- Obiekty inżynierii lądowej i wodnej - wzrost o **5 259 735,26 zł (tj. 7,19%)**. oraz w grupie 0 wg KŚT - Grunty - wzrost o **917 854,45 zł (tj. 1,77%)** w stosunku do ubiegłego roku. Jest to wartość wypadkowa zmniejszeń i zwiększeń, tj. sprzedaży oraz wprowadzenia do ewidencji gruntów stanowiących własność gminy, a oddanych w użytkowanie wieczyste, wykazywanych dotychczas w ewidencji pozabilansowej Urzędu Miasta Radzionków. Największy spadek wartości wystąpił w grupie 1 KŚT - Budynki i budowle, , w głównej mierze ze względu na

sprzedaż komunalnych lokali mieszkalnych dotychczasowym najemcom. Wartość zmniejszenia to 758 866,68 złotych co stanowi 1,68% wartości początkowej dla tej grupy na dzień 31.12.2016 r.

Zasadniczym czynnikiem, który wpłynął na wzrost wartości środków trwałych w grupie 2 KŚT - Obiekty inżynierii lądowej i wodnej w stosunku do poprzedniego roku to zakończenie realizacji prowadzonych inwestycji w infrastrukturę drogową.

Niewielki wzrost wartości majątku obserwujemy w grupie "5" - Specjalistyczne maszyny, urządzenia i aparaty oraz w grupie "8" - Narzędzia, przyrządy, ruchomości i wyposażenie odpowiednio o kwoty: **31 767,20 zł i 40 899,78 zł.**

Spadek wartości wzrost wartości majątku obserwujemy w grupie "4" - Maszyny, urządzenia i aparaty ogólnego zastosowania o kwotę: **46 501,39 zł.** Przyczyną jest likwidacja zużytego fizycznie i technologicznie sprzętu komputerowego przeznaczonego do utylizacji.

Wzrost wartości środków trwałych w grupie "2" spowodowany był zakończeniem przez Gminę inwestycji, w tym realizowanych w ramach projektów współfinansowanych ze środków funduszy europejskich.

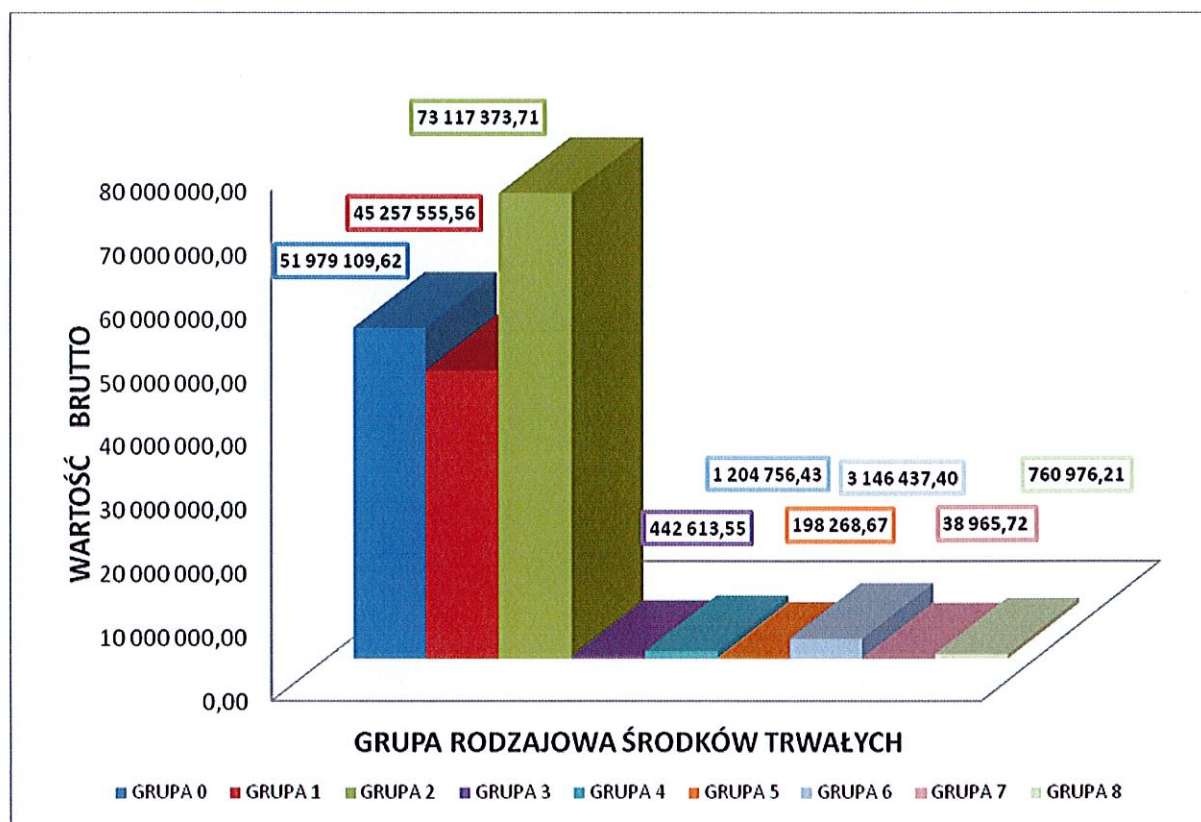
Wśród inwestycji zakończonych w okresie od 1.01.2017 do 31.12.2017 roku należy wymienić między innymi:

- Przebudowę nawierzchni ulicy Sikorskiego,
- Budowę chodnika przy ul. Pawlaka,
- Przebudowę dachu budynku przy ul. Sobieskiego,
- Przebudowę ulicy Śródmiejskiej,
- Przebudowę ul. Gałczyńskiego,
- Wykonanie nawierzchni jezdni z kostki betonowej na ul. Kopernika,
- Budowę łącznika drogi od ul. Św. Wojciecha do ul. Pietrygów,
- Przebudowę nawierzchni chodnika przy ul. A. Krzywoń,
- Budowę funkcjonalnie powiązanych dróg w Radzionkowie- Etap I, część I: budowa drogi łączącej ul. Długą z ul. Knosały - (inwestycja dofinansowana ze środków budżetu państwa),
- Budowę funkcjonalnie powiązanych dróg w Radzionkowie- Etap I, część II: połączenie ul. Sadowej z projektowaną drogą łączącą ul. Długą z ul. Knosały,

Poniżej przedstawiono strukturę środków trwałych według grup KŚT na dzień 31.12.2016 r., a na następnym stronie stan na dzień 31.12.2017 r.

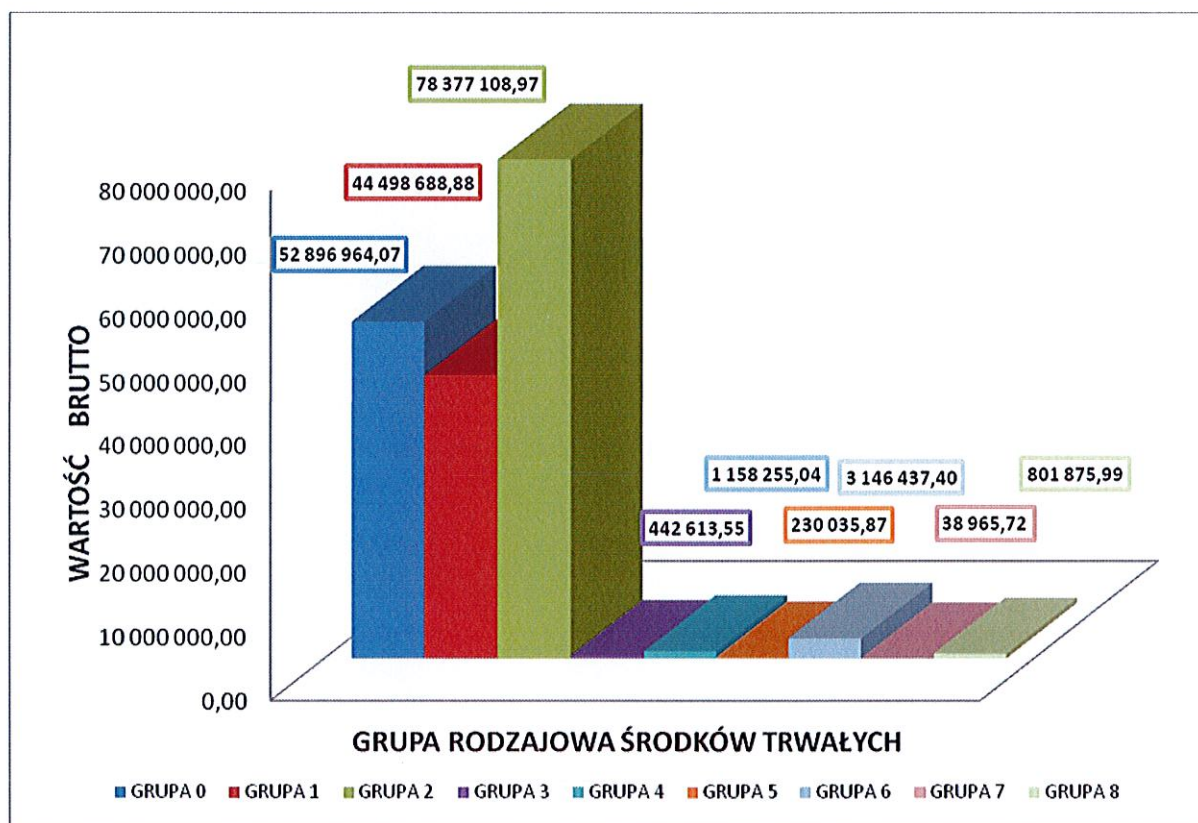
STRUKTURA ŚRODKÓW TRWAŁYCH GMINY RADZIONKÓW NA DZIEŃ 31.12.2016 R.

GRUPA 0	GRUNTY	51 979 109,62
GRUPA 1	BUDYNKI I BUDOWLE	45 257 555,56
GRUPA 2	OBIEKTY INŻYNIERII LĄDOWEJ I WODNEJ	73 117 373,71
GRUPA 3	KOTŁY I MASZYNY ENERGETYCZNE	442 613,55
GRUPA 4	MASZYNY, URZĄDZENIA I APARATY OGÓLNEGO ZASTOSOWANIA	1 204 756,43
GRUPA 5	SPECJALISTYCZNE MASZYNY, URZĄDZENIA I APARATY	198 268,67
GRUPA 6	URZĄDZENIA TECHNICZNE	3 146 437,40
GRUPA 7	ŚRODKI TRANSPORTU	38 965,72
GRUPA 8	NARZĘDZIA, PRZYRZĄDY, RUCHOMOŚCI I WYPOSAŻENIE	760 976,21
ŁĄCZNIE:		176 146 056,87



STRUKTURA ŚRODKÓW TRWAŁYCH GMINY RADZIONKÓW NA DZIEŃ 31.12.2017 R.

GRUPA 0	GRUNTY	52 896 964,07
GRUPA 1	BUDYNKI I BUDOWLE	44 498 688,88
GRUPA 2	OBIEKTY INŻYNIERII LĄDOWEJ I WODNEJ	78 377 108,97
GRUPA 3	KOTŁY I MASZyny ENERGETYCZNE	442 613,55
GRUPA 4	MASZyny, URZĄDZENIA I APARATY OGÓLNEGO ZASTOSOWANIA	1 158 255,04
GRUPA 5	SPECJALISTYCZNE MASZyny, URZĄDZENIA I APARATY	230 035,87
GRUPA 6	URZĄDZENIA TECHNICZNE	3 146 437,40
GRUPA 7	ŚRODKI TRANSPORTU	38 965,72
GRUPA 8	NARZĘDZIA, PRZYRZĄDY, RUCHOMOŚCI I WYPOSAŻENIE	801 875,99
ŁĄCZNIE:		181 590 945,49



W tabeli zbiorczej zamieszczonej na następnej stronie, znajdują się szczegółowe informacje o wartościach środków trwałych w poszczególnych grupach klasyfikacyjnych w podziale na instytucje oraz jednostki organizacyjne Gminy Radzionków zarządzające majątkiem.

ŚRODKI TRWAŁE

Grupa KRST/ Jednostka organizacyjna	Wielkość brutto, umorzeń, netto	Grunty	Budynki i lokale	Obiekty inżynierii ładowej i wodnej	Kotły, maszyny energetyczne	Aparaty, maszyny ogólnego zastosowania	Aparaty specjalistyczne	Urządzenia techniczne	Środki transportu	Wyposażenie, pozostałe ST	RAZEM
		"0"	"1"	"2"	"3"	"4"	"5"	"6"	"7"	"8"	RAZEM
	Wartość brutto	51 913 577,23	15 554 823,03	70 622 721,16	122 154,96	1 032 717,85	87 395,05	762 517,39	10 003,84	492 658,97	140 598 569,48
	Umorzenie	0,00	6 685 453,77	19 414 739,91	94 075,73	807 931,39	33 647,13	370 287,82	10 003,84	247 735,45	27 663 875,04
Urząd Miasta	Wartość netto	51 913 577,23	8 869 369,26	51 207 981,25	28 079,23	224 786,46	53 747,92	392 229,57	0,00	244 923,52	112 934 694,44
	Wartość brutto	327 986,63	18 307 653,86	3 439 133,87	175 938,06	91 098,46	126 608,52	21 201,90		70 645,21	22 560 266,51
	Umorzenie		6 225 011,75	787 410,54	93 408,36	91 098,46	84 371,36	19 694,54		44 564,03	7 355 559,04
Zakład Płacówek Oświatowych	Wartość netto	327 986,63	12 082 642,11	2 641 723,33	82 529,70	0,00	42 237,16	1 507,36		26 081,18	15 204 707,47
	Wartość brutto	419 407,73	4 902 949,81	4 315 253,94	0,00	0,00	16 032,30	59 723,79	28 961,88	102 301,17	9 844 630,62
	Umorzenie	0,00	903 053,38	1 571 621,74			16 032,30	34 055,56	20 611,19	71 423,07	2 616 797,24
Miejski Ośrodek Sportu i Rekreacji	Wartość netto	419 407,73	3 999 896,43	2 743 632,20			0,00	25 668,23	8 350,69	30 878,10	7 227 833,38
	Wartość brutto	3 192,72	397 382,65	0,00	37 283,30	22 723,18	0,00	5 092,20	0,00	3 233,00	468 887,05
	Umorzenie	0,00	68 628,32		2 825,80	22 723,18		3 140,19		3 233,00	100 550,49
	Wartość netto	3 192,72	328 754,33		34 437,50	0,00		1 952,01		0,00	368 336,56
	Wartość brutto	123 072,00	4 975 708,76	0,00	107 257,23	7 408,33	0,00	2 293 720,12	0,00	128 737,64	7 635 904,08
	Umorzenie	94 052,40	2 225 034,18		23 149,70	7 408,33		714 088,95		89 445,27	3 153 178,83
Centrum Kultury „KAROLINKA”	Wartość netto	29 019,60	2 750 674,58		84 107,53	0,00		1 579 631,17		39 292,37	4 482 725,25
	Wartość brutto	83 762,44	360 170,77			4 307,22		4 182,00		4 300,00	456 722,43
	Umorzenie	28 736,66	71 216,92			4 307,22		2 578,90		860,00	107 699,70
Miejska Biblioteka Publiczna	Wartość netto	55 025,78	288 953,85			0,00		1 603,10		3 440,00	349 022,73
	Wartość brutto	25 965,32									25 965,32
	Umorzenie	0,00									0,00
Stowarzyszenie Pomocy Dzieciom i Młodzieży Niepełnosprawnej	Wartość netto	25 965,32									25 965,32
	Wartość brutto	52 896 964,07	44 498 688,88	78 377 108,97	442 613,55	1 158 255,04	230 035,87	3 146 437,40	38 965,72	801 875,99	181 590 945,49
	Umorzenie	122 789,06	16 178 398,32	21 783 772,19	213 459,59	933 488,58	134 050,79	1 143 845,96	30 615,03	457 260,82	40 997 660,34
	Wartość netto	52 774 175,01	28 320 290,56	56 593 336,78	229 153,96	224 786,46	95 985,08	2 002 591,44	8 350,69	344 615,17	140 593 285,15

WYPOSAŻENIE, WARTOŚCI NIEMATERIALNE I PRAWNE ORAZ ZBIORY BIBLIOTECZNE

Grupa KRŠTI/ Jednostka organizacyjna	Wielkość brutto, umorzeń, netto	Wyposażenie	WniP „1”	Zbiory biblioteczne „2”	W tym: Kotły, maszyny energetyczne „3”	W tym: Aparaty, maszyny ogólnego zastosowania „4”	W tym: Aparaty specjalistyczne „5”	W tym: Urządzenia techniczne „6”	W tym: Środki transportu „7”	Wyposażenie, pozostałe ST „8”	RAZEM
	Wartość brutto	971 357,85	632 234,15			288 996,97		97 108,96		585 251,92	1 603 592,00
	Umorzenie	971 357,85	628 422,38			288 996,97		97 108,96		585 251,92	1 599 780,23
Urząd Miasta	Wartość netto	0,00	3 811,77	0,00	0,00	0,00	0,00	0,00	0,00	0,00	3 811,77
	Wartość brutto	1 559 625,21	127 856,00	185 610,59							1 873 091,80
Zakład Placówek Oświatowych	Umorzenie	1 559 625,21	125 614,85	185 610,59							1 870 850,65
	Wartość netto	0,00	2 241,15	0,00							2 241,15
Miejski Ośrodek Sportu i Rekreacji	Wartość brutto	178 812,00	4 119,61								182 931,61
	Umorzenie	178 812,00	4 119,61								182 931,61
	Wartość netto	0,00	0,00								0,00
Ośrodek Pomocy Społecznej	Wartość brutto	116 886,62	20 121,32								137 007,94
	Umorzenie	116 886,62	20 121,32								137 007,94
	Wartość netto	0,00	0,00							0,00	0,00
Centrum Kultury „KAROLINKA”	Wartość brutto	379 530,77	5 395,01								384 925,78
	Umorzenie	379 530,77	5 395,01								384 925,78
	Wartość netto	0,00	0,00								0,00
Miejska Biblioteka Publiczna	Wartość brutto	61 936,07	3 288,60	384 900,55							450 125,22
	Umorzenie	61 936,07	3 288,60	384 900,55							450 125,22
	Wartość netto	0,00	0,00	0,00							0,00
	Wartość brutto	3 268 148,52	793 014,69	570 511,14							4 631 674,35
	Umorzenie	3 268 148,52	786 961,77	570 511,14							4 625 621,43
	Wartość netto	0,00	6 052,92	0,00						0,00	6 052,92

POZOSTAŁE ŚRODKI TRWAŁE

Pozostałe środki trwałe tzw. niskocenne, są umarzone w całości w chwili oddania do użytkowania. Ich łączna wartość na dzień 31.12.2017 r. to **3 268 148,52 zł**, co stanowi **1,48%** mienia Gminy Radzionków. W stosunku do analogicznego okresu roku poprzedniego wartość pozostałych środków trwałych zwiększyła się o kwotę **223 763,63 zł tj. o 7,35%**. Powodem zwiększenia wartości środków trwałych były zakupy nowego wyposażenia dokonane przez wszystkie jednostki.

Wartość wyposażenia w poszczególnych jednostkach organizacyjnych gminy przedstawia poniższa tabela.

Jednostka organizacyjna gminy	Wartość brutto na 31.12.2017 r. [zł]
URZĄD MIASTA	971 357,85
Zakład Placówek Oświatowych	1 559 625,21
Miejski Ośrodek Sportu i Rekreacji	178 812,00
Ośrodek Pomocy Społecznej	116 886,62
C.K. Karolinka	379 530,77
Miejska Biblioteka Publiczna	61 936,07
Łącznie	3 268 148,52

ZBIORY BIBLIOTECZNE

Wartość zbiorów bibliotecznych posiadanych przez Zakład Placówek Oświatowych oraz Miejską Bibliotekę Publiczną w Radzionkowie na dzień 31 grudnia 2017 roku to **570 511,14 zł**, co stanowi **0,26%** wartości mienia Gminy Radzionków. W stosunku do analogicznego okresu roku poprzedniego nastąpił wzrost o **25 381,87 zł (tj. o 4,66%)**.

Zbiory biblioteczne	Wartość brutto na 31.12.2017 r. [zł]
Zakład Placówek Oświatowych	185 610,59
Miejska Biblioteka Publiczna	384 900,55
Łącznie	570 511,14

2.3. INNE NIŻ WŁASNOŚĆ PRAWA MAJĄTKOWE

WIERZYTELNOŚCI

Wartość wierzytelności w stosunku do wysokości wykazanej w informacji za poprzedni okres sprawozdawczy wzrosła o 566 009,82 złote i wynosi na dzień **31.12.2017 roku 1 086 187,46 zł**. Szczegółowe informacje zamieszczone są w punkcie 3 niniejszego dokumentu.

UŻYTKOWANIE WIECZYSTE

Na dzień **31 grudnia 2017 roku** Gminie Radzionków przysługuje prawo użytkowania wieczystego następujących gruntów Skarbu Państwa w wysokości **793 823,97 zł**:

- | | | |
|-----------------------------------|--|----------------|
| 1. Działka przy ul. Św. Wojciecha | nr 3.2031/89 o pow. 22 83 m ² – | 61 608,76 zł |
| 2. Działki przy ul. A. Krzywoń | nr 18.250/6 o pow. 2 94 m ² - | 31 793,62 zł, |
| | nr 18.255/6 o pow. 18 54 m ² - | 200 494,44 zł, |

3. Działki przy ul. Norwida	nr 15.827/4	o pow. 27 m ² -	2 711,99 zł
	nr 15.828/4	o pow. 2 84 m ² -	28 526,06 zł,
	nr 15.829/4	o pow. 19 22 m ² -	193 053,12 zł,
	nr 15.830/4	o pow. 5 77 m ² -	57 956,11 zł,
	nr 15.831/4	o pow. 29 m ² -	2 912,87 zł,
4. Działka przy ul. Z. Nałkowskiej	nr 20.1928/44	o pow. 73 05 m ² -	214 767,00 zł.

UDZIAŁY W SPÓŁKACH

Gmina Radzionków posiada udziały w kapitale zakładowym następujących spółek:

1. Przedsiębiorstwo Energetyki Ciepłej Sp. z o.o. w Bytomiu w wysokości **8 306 500,00 zł, tj. 16 613 udziałów, każdy o wartości 500,00 zł.** Wartość kapitału zakładowego Spółki została podwyższona do wartości 33 586 000,00 zł (67 172 udziały po 500 zł). Gmina Bytom posiada 50 559 udziałów o łącznej wysokości 25 279 500,00 zł i jest to wzrost o 106 udziałów na łączną kwotę 53 000 zł, zaś Gmina Radzionków 16 613 udziałów o łącznej wysokości 8 306 500,00 zł. Wysokość udziałów Gminy Radzionków w stosunku do poprzedniego okresu sprawozdawczego nie zmieniła się.
2. Przychodnia Lekarska „RAD-MED” Sp. z o.o. powstałej w wyniku przekształcenia Samodzielnego Publicznego Zakładu Opieki Zdrowotnej w Radzionkowie udziały wynoszą **2 316 249,00 zł, tj. 19 797 udziałów po 117 zł każdy.** W stosunku do ubiegłego roku nie nastąpiła zmiana wysokości kapitału zakładowego Spółki.
3. Przedsiębiorstwo Gospodarki Komunalnej Sp. z o.o. powstałe w wyniku przekształcenia zakładu budżetowego - Zakładu Gospodarki Komunalnej w Radzionkowie udziały wynoszą **19 950 000,00 zł, tj. 199 500 udziałów po 100 zł każdy.** Wartość ta stanowi wartość kapitału zakładowego Spółki, przy czym wszystkie udziały obejmuje Gmina Radzionków. Wysokość udziałów w stosunku do ubiegłego roku wzrosła o kwotę 550 000,00 złotych ze względu na aport nieruchomości położonej przy ul. Szybowej - Z. Nałkowskiej dokonany przez Gminę Radzionków do Spółki.

Wartość udziałów w spółkach ogółem wynosi na dzień 31.12.2017 r. **30 572 749,00 złotych.**

2.4. WARTOŚCI NIEMATERIALNE I PRAWNE

Wartości niematerialne i prawne, zgodnie z ustawą z dnia 29 września 1994 r. o rachunkowości (tekst jednolity: Dz. U. z 2017 roku, poz. 2342 ze zm.), to nabyte przez jednostkę, zaliczane do aktywów trwałych prawa majątkowe nadające się do gospodarczego wykorzystania, o przewidywanym okresie ekonomicznej użyteczności dłuższym niż rok, przeznaczone do używania na potrzeby jednostki (z wyłączeniem aktywów nabytych w celu osiągnięcia korzyści ekonomicznych wynikających z przyrostu wartości tych aktywów), a w szczególności:

- a. autorskie prawa majątkowe, prawa pokrewne, licencje, koncesje,
- b. prawa do wynalazków, patentów, znaków towarowych, wzorów użytkowych oraz zdobniczych,
- c. know-how.

Aktualnie wartość nabytych przez Gminę Radzionków wartości niematerialnych i prawnych wynosi **793 014,69 zł** z czego większość to licencje i oprogramowanie użytkowane bezpośrednio przez Urząd Miasta – 632 234,15 zł. Wartości te stanowią zaledwie **0,36%** udział w całości mienia Gminy Radzionków.

2.5. DOCHODY GMINY RADZIONKÓW UZYSKANE Z TYTUŁU WYKONYWANIA PRAWA WŁASNOŚCI

Wartość uzyskanych przez Gminę dochodów z tytułu wykonywania własności wyniosła w 2017 roku **12 138 475,87 złotych**, co przedstawiono w tabeli poniżej. W ubiegłym roku dochody Gminy wyniosły 5 970 262,10 złotych. Z danych przedstawionych w tabeli wynika, iż nastąpił bardzo znaczący wzrost dochodów gminy uzyskanych z tytułu wykonywania prawa własności – o łączną kwotę **6 168 213,77 złotych** w stosunku do wykonania dochodów za 2016 r.

Dochody uzyskane przez Gminę Radzionków z tytułu wykonywania prawa własności kształtują się następująco:

Jednostka Organizacyjna	Dochody z tytułu:	1.01.2016 - 31.12.2016 [zł]	01.01.2017 - 31.12.2017 [zł]
URZĄD MIASTA	Dzierżawa obwodu łowieckiego	103,83	100,10
	Pozostałe dochody	45 749,79	134 292,97
	Zajęcie pasa drogowego	138 496,78	57 932,65
	Czynsze i najem	897 233,33	860 314,42
	Oплата adiacencka	84 536,77	1 041,00
	Sprzedaż pozostała (drewna/łupków, złomu, ruchomości)	1 560,50	50,00
	Dzierżawa	311 207,73	367 209,83
	Sprzedaż nieruchomości	2 479 709,16	8 422 635,01
	Użytkowanie wieczyste	367 738,32	322 568,85
	Służebności	65 384,00	93 864,99
	Trwały zarząd	1 644,44	1 644,44
	Przekształcenie prawa użytkowania wieczystego w prawo własności	22 066,00	22 066,00
	Dywidendy	395 712,00	394 703,00
	Razem	4 811 142,65	10 678 423,26
Zakład Placówek Oświatowych	Dochody z najmu	101 394,28	112 842,10
	Pozostałe	9 002,67	8 929,15
	Razem	110 396,95	121 771,25
Miejski Ośrodek Sportu i Rekreacji	Sprzedaż biletów wstępu na kąpielisko otwarte	139 528,96	204 904,50
	Bilety wstępu na boiska: do piłki nożnej, do siatkówki, kula wodna, bujak, petanka	21 604,95	27 151,00
	Bilety wstępu na korty	7 007,01	6 487,50
	Bilety na trampolinę	1 327,77	1 261,00
	Wypożyczenie sprzętu sportowego	3 668,85	12 394,50
	Wpływy z oświetlenia boisk	9 063,36	10 739,50
	Dzierżawa na terenie kąpieliska	10 761,10	12 763,53
	Najem hali sportowej	176 382,75	181 435,75
	Oплата startowa	20 215,59	17 840,00
	Pozostałe (reklama, najem grilla, organizacja imprez, odsetki, inne)	4 311,58	5 199,21
Razem	393 871,92	480 176,49	
Centrum Kultury „Karolinka”	Wpływy z wynajmu pomieszczeń	111 882,58	115 431,04
	Sprzedaż biletów wstępu na imprezy artystyczne i filmy	280 427,27	325 786,45
	Nauka gry na instrumentach	14 725,00	13 662,50
	Zajęcia taneczne i plastyczne	120 157,00	118 988,00
	Promocje podmiotów gospodarczych	56 134,07	72 633,49
	Przychody CDDG do ZSRR w 1945 r.	18 122,44	14 911,46
	Pozostałe	53 402,22	196 691,93
	Razem	654 850,58	858 104,87
Łącznie dla Gminy Radzionków		5 970 262,10	12 138 475,87

Dochody Gminy w 2017 roku wzrosły ponad dwukrotnie. Dla każdego podmiotu zarządzającego majątkiem gminnym obserwujemy wzrost, największy nastąpił dla Urzędu Miasta Radzionków. Wpływ na tą sytuację miała przede wszystkim sprzedaż nieruchomości gminnych w wyniku przetargów, a także sprzedaż mieszkań komunalnych na rzecz mieszkańców. Wartość dochodów z tytułu sprzedaży wzrosła ponad trzykrotnie, wpływ na to miała dobra koniunktura gospodarcza, duże zainteresowanie inwestorów gruntami położonymi na terenie Gminy. Ponadto zaproponowano mieszkańcom lokali komunalnych korzystne warunki zakupu mieszkań, co spowodowało zainteresowanie ich wykupem na własność. Ponadto wzrosły dochody z tytułu ustanowienia służebności gruntowych drogi oraz przesyłu na rzecz gestorów sieci gazowej, ciepłowniczej i telekomunikacyjnej. Wzrost w tym obszarze wyniósł ponad 40% w stosunku do wartości za 2016 r.

W 2016 roku w stosunku do poprzedniego wzrosły także pozostałe dochody, do których należy zaliczyć zwroty poniesionych kosztów z tytułu utrzymania nieruchomości, odszkodowania, zrotu kosztów postępowań z tytułu zaległości oraz odsetek od zaległości z tytułu najmu, dzierżawy, i innych opłat za korzystanie z majątku gminy.

Nieznaczny spadek wartości dochodów obserwujemy w obrębie czynszów i dochodów z najmu lokali użytkowych oraz opłat za użytkowanie wieczyste gruntów. Spadek dochodów wystąpił również w obszarze opłaty za zajęcie pasa drogowego i umieszczenie urządzeń w pasie drogowym oraz z tytułu opłaty adiacenckiej. Dochody z tytułu opłaty adiacenckiej były niskie z uwagi na brak zakończonych postępowań administracyjnych ustalających opłaty z tego tytułu.

Gmina otrzymała również dywidendę z tytułu zysku w Przedsiębiorstwie Energetyki Ciepłej Spółka z o.o. w porównywalnej wysokości co w 2016 roku, tj. 394 703,00 złotych.

Dla pozostałych tytułów obserwujemy niewielkie zmiany wartości w stosunku do ubiegłego roku, zarówno wyższe, jak i niższe.

Jeżeli chodzi o dochody jednostek organizacyjnych Gminy to wzrost dochodów odnotowały wszystkie podmioty, przy czym najwyższy procentowo wzrost osiągnęło Centrum Kultury "KAROLINKA" o kwotę **203 254,29 zł, tj. o 31,04%**. W przypadku Miejskiego Ośrodka Sportu i Rekreacji wzrost dochodów wynosi **86 304,57 zł, tj. 21,91%** w stosunku do ubiegłego roku. Jeśli chodzi o Zakład Placówek Oświatowych dochody wzrosły o kwotę **11 374,30 zł, tj. o 10,30%**.

Jeśli chodzi o Centrum Kultury "KAROLINKA" na tak duży wzrost dochodów złożyły się między innymi:

- dochody ze sprzedaży biletów wstępu na imprezy artystyczne i filmy: wzrost o 45 359,18 zł, tj. wzrost o 16,18%,
- dochody z tytułu promocji podmiotów gospodarczych wzrost o 16 499,42 zł, tj. 29,39%,
- dochody z tytułu najmu pomieszczeń: wzrost o 3 548,46 zł, tj. 3,17%,
- dochody pozostałe (w tym pozostała sprzedaż usług): wzrost o 143 289,71 zł, tj. 268,32%,

W przypadku Miejskiego Ośrodka Sportu i Rekreacji w Radzionkowie, największy wzrost dochodów wystąpił dla sprzedaży biletów wstępu na kąpielisko miejskie - wzrost o kwotę 65 375,54 zł, tj. wzrost o 46,85%, a ponadto zaobserwowano wzrost następujących dochodów:

- dochody z tytułu wypożyczenia sprzętu sportowego: wzrost o 8 725,65 zł, tj. wzrost o 237,83%,
- dochody ze sprzedaży biletów wstępu na boiska: wzrost o 5 546,05 zł, tj. wzrost o 25,67%,
- dochody z tytułu wynajmu hali sportowej: wzrost o 5 053,00 zł, tj. wzrost o 2,86%,

W pozostałych tytułach dochody pozostały na podobnym poziomie co w ubiegłym roku.

2.6. INNE DANE MAJĄCE WPŁYW NA STAN MIENIA KOMUNALNEGO – ŚRODKI TRWAŁE W BUDOWIE

Wartość środków trwałych w budowie w Gminie Radzionków na dzień 31.12.2017 r. wynosi: **3 229 326,00 złotych.**

Jednostka	Wartość [zł]
środki zaangażowane w budowę i przebudowę między innymi: -dróg gminnych, w tym: Marii Dąbrowskiej, Wiosennej, Przyjaźni, Wspólnej, 27 Stycznia, Pawlaka, Szymały, oraz realizację następujących zadań: - Wykonanie programu funkcjonalno-użytkowego krytego basenu sportowego przy Szkole Podstawowej nr 1 Radzionkowie, - Rewitalizacja osiedla robotniczego aw Radzionkowie przy ul. Kuźaja, - Koncepcja projektowa komunikacji pieszej i samochodowej w obrębie wiaduktu przy ul. Zejera, - Rynek - prace wstępne i projektowe. Radzionków - ECO Rynek 2010, - Zintegrowana platforma e-Uслуг Publicznych Urzędu Miasta Radzionków, -Budowa obwodnicy Długa – Knosały -Budowa dwóch budynków socjalnych przy ul. Nieznanego Żołnierza	3 229 326,00
Łącznie	3 229 326,00

3. INFORMACJE O WIELKOŚCI MIENIA ORAZ JEGO ZMIANY W POSZCZEGÓLNYCH JEDNOSTKACH ORGANIZACYJNYCH

3.1 URZĄD MIASTA

Dane o stanie mienia zgodne z poprzednim okresem rozliczeniowym tj. na dzień 31 grudnia 2016 roku.

Stan mienia ogółem na dzień 31.12.2016 r.

Grupa wg KŚT	Nazwa grupy	Wartość brutto majątku trwałego łącznie	Wartość umorzenia	Wartość netto
0	Grunty*	51 021 688,10	0,00	51 021 688,10
1	Budynki i lokale	16 313 689,71	6 919 045,24	9 394 644,47
2	Obiekty Inżynierii lądowej i wodnej	65 627 969,64	16 790 438,94	48 837 430,70
3	Kotły i maszyny energetyczne	122 154,96	91 641,65	30 513,31
4	Maszyny, urządzenia i aparaty ogólnego zastosowania	1 148 995,34	812 657,12	336 338,22
5	Specjalistyczne maszyny, urządzenia i aparaty	87 395,05	21 411,81	65 983,24
6	Urządzenia techniczne	762 517,39	303 298,64	459 218,75
7	Środki transportu	10 003,84	10 003,84	0,00
8	Urządzenia techniczne	459 557,49	182 409,59	277 147,90
	Łącznie	135 553 971,52	25 130 906,83	110 423 064,69

* grunty w ewidencji bilansowej Urzędu Miasta

Dane o zmianach w stanie mienia (za okres od 01.01.2017 do 31.12.2017):

Symbol Gus	Nazwa grupy Gus	Wartość na dzień 31.12.2016	Umorzenie 31.12.2016	Wartość na dzień 31.12.2017	Umorzenie 31.12.2017	Zmiana wartości początkowej	Zmiana umorzenia
1	BUDYNKI I LOKALE, SPÓŁDZIELCZE WŁASNOŚCIOWE PRAWO	16 313 689,71	6 919 045,24	15 554 823,03	6 685 453,77	-758 866,68	-233 591,47
2	OBIEKTY INŻYNIERII LĄDOWEJ I WODNEJ	65 627 969,64	16 790 438,94	70 622 721,16	19 414 739,91	4 994 751,52	2 624 300,97
3	KOTŁY I MASZYNY ENERGETYCZNE	122 154,96	91 641,65	122 154,96	94 075,73	0,00	2 434,08
4	MASZYNY, URZĄDZENIA I APARATY OGÓLNEGO ZASTOSOWANI	1 148 995,34	812 657,12	1 032 717,85	807 931,39	-116 277,49	-4 725,73
5	SPECJALISTYCZNE MASZYNY, URZĄDZENIA I APARATY	87 395,05	21 411,81	87 395,05	33 647,13	0,00	12 235,32
6	URZĄDZENIA TECHNICZNE	762 517,39	303 298,64	762 517,39	370 287,82	0,00	66 989,18
7	ŚRODKI TRANSPORTU	10 003,84	10 003,84	10 003,84	10 003,84	0,00	0,00
8	NARZĘDZIA, PRZYRZĄDY, RUCHOMOŚCI I WYPOSAŻENIE	459 557,49	182 409,59	492 658,97	247 735,45	33 101,48	65 325,86

1) Środki przyjęte na mienie Gminy Radzionków

Lp	Data dok	Nr dok	Grupa KŚT	Numer inw	Nazwa środka	Wartość
1	2017-04-12	Akceptacja Lp3265 OT10/2017	1	1309	Budynek przy ul. Sikorskiego 7a	42 053,68 22 384,07
2	2017-06-30	Modernizacja Lp2854	1	1120	Budynek mieszkalny przy ul. Sobieskiego 2	151 950,00
3	2017-08-02	Akceptacja Lp3330 OT21/2017	1	1312	Budynek przy ul. Wrodarczyka	2 653,00 2 653,00
						196 656,68 25 037,07
1	2017-04-28	Modernizacja Lp2019	2	0865	Droga - Sikorskiego	72 950,00
2	2017-06-30	Modernizacja Lp36	2	0044	droga - Pawlaka	17 260,00
3	2017-06-30	Modernizacja Lp2046	2	0877	droga - Śródmiejska	171 898,65
4	2017-10-16	Modernizacja Lp12	2	0018	droga - Gałczyńskiego	93 400,00
5	2017-10-16	Modernizacja Lp21	2	0028	droga - Kopernika	150 000,00
6	2017-10-31	Akceptacja Lp3343 OT27/2017	2	1316	Droga - łącznik od ul. Św. Wojciecha 93 do ul. Pietrygów	102 000,00

7	2017-11-28	Modernizacja Lp26	2	0034	Droga - A. Krzywoń	19 200,00
8	2017-12-29	Akceptacja Lp3708 OT63/2017	2	1318	Droga - łącznik ul. Długiej z ul. Knosały	3 811 744,54
9	2017-12-29	Akceptacja Lp3709 OT64/2017	2	1319	Oświetlenie drogi - łącznik ul. Długiej z ul. Knosały	300 998,86
10	2017-12-29	Akceptacja Lp3710 OT65/2017	2	1320	Droga - łącznik ul. Sadowej z połączeniem ul. Długiej z ul. Knosały	295 173,30
						5 034 625,35
1	2017-02-16	Akceptacja Lp3234 OT1/2017	4	D400139	Urządzenie wielofunkcyjne Kyocera M3040idn	3 444,00
2	2017-06-27	Akceptacja Lp3324 OT20/2017	4	D400140	Drukarka Kyocera Ecosys P3055DN	1 660,50
3	2017-12-12	Akceptacja Lp3484 OT49/2017	4	D400143	Urządzenie wielofunkcyjne HP LJ Pro MFP M426fdn	1 399,00
4	2017-12-22	Akceptacja Lp3611 OT57/2017	4	D400144	Urządzenie wielofunkcyjne EPSON WF-6590DWF	2 232,45
5	2017-12-27	Akceptacja Lp3623 OT59/2017	4	D400145	Drukarka laserowa Kyocera P3055dn	1 659,27
6	2017-12-27	Akceptacja Lp3625 OT60/2017	4	D400146	Drukarka laserowa Kyocera P3055dn	1 659,27
7	2017-12-27	Akceptacja Lp3626 OT61/2017	4	D400147	Drukarka laserowa Kyocera P3055dn	1 659,27
8	2017-12-29	Akceptacja Lp3635 OT62/2017	4	D400148	Urządzenie wielofunkcyjne HP LASERJET	1 474,77
						15 188,53
1	2017-06-09	Akceptacja Lp3268 OT13/2017	6	D600046	Projektor EPSON EB-U04	2 619,90
						2 619,90
1	2017-03-23	Akceptacja Lp3257 OT2/2017	8	1308	Bombka z gwiazdką - element ODI - 3D	6 600,00
2	2017-03-23	Akceptacja Lp3258 OT3/2017	8	D130034	Oświetlenie dekoracyjne świąteczne ODE-013 choinka zielona	738,00
3	2017-03-23	Akceptacja Lp3259 OT4/2017	8	D130035	Oświetlenie dekoracyjne świąteczne ODS-369 trójkąt ze śnieżynką	738,00
4	2017-03-23	Akceptacja Lp3260 OT5/2017	8	D130036	Oświetlenie dekoracyjne świąteczne ODS-369 trójkąt ze śnieżynką	738,00
5	2017-03-23	Akceptacja Lp3261 OT6/2017	8	D130037	Oświetlenie dekoracyjne świąteczne ODS-369 trójkąt ze śnieżynką	738,00
6	2017-03-23	Akceptacja Lp3262 OT7/2017	8	D130038	Oświetlenie dekoracyjne świąteczne ODS-369 trójkąt ze śnieżynką	738,00
7	2017-03-23	Akceptacja Lp3263 OT8/2017	8	D130039	Oświetlenie dekoracyjne świąteczne Sople 90 mb - spadające światło	3 075,00
8	2017-03-23	Akceptacja Lp3264 OT9/2017	8	D130040	Oświetlenie dekoracyjne świąteczne kurtyna na drzewa (warkocz)	2 327,60

9	2017-04-21	Akceptacja Lp3266 OT11/2017	8	D180074	Ekspres ciśnieniowy DELONGHI ECAM350.35.W	1 999,99
10	2017-04-28	Akceptacja Lp3267 OT12/2017	8	D190075	Stojak na rowery	885,00
11	2017-06-07	Akceptacja Lp3269 OT14/2017	8	1310	Gablota ekspozycyjna typu WROCLAW 00902	4 500,00
12	2017-06-07	Akceptacja Lp3270 OT15/2017	8	1311	Gablota ekspozycyjna typu WROCLAW 00902	4 500,00
13	2017-06-07	Akceptacja Lp3271 OT16/2017	8	D190076	Ławka ogrodowa Wiedeń 001109 (1)	805,65
14	2017-06-07	Akceptacja Lp3272 OT17/2017	8	D190077	Ławka ogrodowa Wiedeń 001109 (2)	805,65
15	2017-06-07	Akceptacja Lp3273 OT18/2017	8	D190078	Ławka ogrodowa Wiedeń 001109 (3)	805,65
16	2017-06-07	Akceptacja Lp3274 OT19/2017	8	D190079	Ławka ogrodowa Wiedeń 001109 (4)	805,65
17	2017-09-12	Akceptacja Lp3331 OT21/2017	8	1313	Wiata przystankowa W-7 przy ul. Z. Nałkowskiej	3 500,50
18	2017-09-12	Akceptacja Lp3332 OT22/2017	8	1314	Wiata przystankowa W-7 przy ul. Długiej kierunek Bytom (na żądanie)	3 500,49
19	2017-09-12	Akceptacja Lp3333 OT23/2017	8	1315	Wiata przystankowa W-7 przy ul. Długiej kierunek Piekary Śl. (na żądanie)	3 500,49
20	2017-09-15	Akceptacja Lp3334 OT24/2017	8	D110146	Kasa NOVITUS NANO E	1 410,00
21	2017-11-17	Akceptacja Lp3349 OT33/2017	8	D300089	Szafa przesuwna 180x45x238	2 091,00
22	2017-11-17	Akceptacja Lp3350 OT34/2017	8	D300090	Szafa przesuwna 250x45x238	3 075,00
23	2017-11-17	Akceptacja Lp3351 OT35/2017	8	D100049	Biurko dwuosobowe	922,50
24	2017-11-29	Akceptacja Lp3397 OT36/2017	8	1317	Garaż blaszany	7 000,00
25	2017-11-30	Akceptacja Lp3398 OT37/2017	8	D190081	Kosz betonowy na śmieci (1)	722,64
26	2017-11-30	Akceptacja Lp3399 OT38/2017	8	D190082	Kosz betonowy na śmieci (2)	722,62
27	2017-11-30	Akceptacja Lp3400 OT39/2017	8	D190083	Kosz betonowy na śmieci (3)	722,62
28	2017-11-30	Akceptacja Lp3401 OT40/2017	8	D190084	Kosz betonowy na śmieci (4)	722,62
29	2017-12-27	Akceptacja Lp3622 OT58/2017	8	D300096	Szafa przesuwna 250x45x280	3 321,00
						62 011,67
1	2017-09-28	Akceptacja Lp3335 OT25/2017	WNiP	WN0027 /2017	Licencja na oprogramowanie ABBYY Fine Reader 14	602,70
2	2017-09-28	Akceptacja Lp3336 OT26/2017	WNiP	WN0028 /2017	Licencja na oprogramowanie ABBYY Fine Reader 14	602,70

3	2017-12-18	Akceptacja Lp3609 OT55/2017	WNiP	WN0029 /2017	Norma PRO - Licencja na oprogramowanie	3 811,77
4	2017-12-18	Akceptacja Lp3610 OT56/2017	WNiP	WN0030 /2017	Norma PRO - Licencja na oprogramowanie	2 827,77
						7 844,94

2) Środki przyjęte na mienie Gminy Radzionków (w tym z innych jednostek) i przekazane w zarząd Miejskim Jednostkom Organizacyjnym

Lp	Data dok	Nr dokumentu	KŚ T	Nr inw	Nazwa środka	Wartość	Umorzenie
1	2017-01-23	PT1/2017	4	0659	Zestaw komputerowy (21) e-Urząd	-3 876,45	-3 876,45
2	2017-01-23	PT2/2017	4	0642	Zestaw komputerowy (4) e-Urząd	-3 876,45	-3 876,45
3	2017-05-10	PT5/2017	4	0639	Zestaw komputerowy (1) e-Urząd	-3 876,45	-3 876,45
4	2017-05-10	PT6/2017	4	0643	Zestaw komputerowy (5) e-Urząd	-3 876,45	-3 876,45
5	2017-05-10	PT7/2017	4	0644	Zestaw komputerowy (6) e-Urząd	-3 876,45	-3 876,45
6	2017-05-10	PT8/2017	4	0647	Zestaw komputerowy (9) e-Urząd	-3 876,45	-3 876,45
7	2017-05-10	PT9/2017	4	0648	Zestaw komputerowy (10) e-Urząd	-3 876,45	-3 876,45
8	2017-05-10	PT10/2017	4	0649	Zestaw komputerowy (11) e-Urząd	-3 876,45	-3 876,45
9	2017-05-10	PT11/2017	4	0651	Zestaw komputerowy (13) e-Urząd	-3 876,45	-3 876,45
10	2017-05-10	PT12/2017	4	0653	Zestaw komputerowy (15) e-Urząd	-3 876,45	-3 876,45
11	2017-05-10	PT13/2017	4	0657	Zestaw komputerowy (19) e-Urząd	-3 876,45	-3 876,45
12	2017-05-10	PT14/2017	4	0658	Zestaw komputerowy (20) e-Urząd	-3 876,45	-3 876,45
13	2017-05-10	PT15/2017	4	0660	Zestaw komputerowy (22) e-Urząd	-3 876,45	-3 876,45
14	2017-05-10	PT16/2017	4	0663	Zestaw komputerowy (25) e-Urząd	-3 876,45	-3 876,45
15	2017-05-10	PT17/2017	4	0664	Zestaw komputerowy (26) e-Urząd	-3 876,45	-3 876,45
16	2017-05-10	PT18/2017	4	0666	Zestaw komputerowy (28) e-Urząd	-3 876,45	-3 876,45
17	2017-05-10	PT19/2017	4	0669	Zestaw komputerowy (31) e-Urząd	-3 876,45	-3 876,45
18	2017-05-10	PT20/2017	4	0672	Zestaw komputerowy (34) e-Urząd	-3 876,45	-3 876,45

19	2017-05-10	PT21/2017	4	0674	Zestaw komputerowy (36) e-Urząd	-3 876,45	-3 876,45
20	2017-05-10	PT22/2017	4	0677	Zestaw komputerowy (39) e-Urząd	-3 876,45	-3 876,45
21	2017-05-10	PT23/2017	4	D400052	Zestaw komputerowy HP	-2 161,12	-2 161,12
22	2017-05-10	PT24/2017	4	D400055	Zestaw komputerowy marki Lenovo	-2 376,56	-2 376,56
23	2017-10-31	OT29/2017 PT26/2017	4	D400141	Laptop	+2 263,20 -2 263,20	+2 263,20 -2 263,20
24	2017-10-31	OT30/2017 PT27/2017	4	D400142	Urządzenie wielofunkcyjne HP LASERJET PRO M177FWLaptop	+1 117,02 -1 117,02	+1 117,02 -1 117,02
						+ 3 380,22 - 85 446,90	+ 3 380,22 - 85 446,90
1	2017-10-31	OT31/2017 PT28/2017	6	D600047	Wizualizer AVER F17 - 8 M	+1 999,00 -1 999,00	+1 999,00 -1 999,00
2	2017-10-31	OT32/2017 PT29/2017	6	D600048	Zestaw Qomo Standard	+5 999,01 -5 999,01	+5 999,01 -5 999,01
3	2017-11-30	OT41/2017 PT30/2017	6	D600049	Tablica interaktywna	+2 597,00 -2 597,00	+2 597,00 -2 597,00
4	2017-11-30	OT42/2017 PT31/2017	6	D600050	Tablica interaktywna	+2 597,00 -2 597,00	+2 597,00 -2 597,00
5	2017-11-30	OT43/2017 PT32/2017	6	D600051	Projektor	+1 700,00 -1 700,00	+1 700,00 -1 700,00
6	2017-11-30	OT44/2017 PT33/2017	6	D600052	Projektor ultrakrótkoogniskowy	+3 800,00 -3 800,00	+3 800,00 -3 800,00
7	2017-11-30	OT45/2017 PT34/2017	6	D600053	Tablica interaktywna	+2 597,00 -2 597,00	+2 597,00 -2 597,00
8	2017-11-30	OT46/2017 PT35/2017	6	D600054	Tablica interaktywna	+2 597,00 -2 597,00	+2 597,00 -2 597,00
9	2017-11-30	OT47/2017 PT36/2017	6	D600055	Projektor ultrakrótkoogniskowy	+3 800,00 -3 800,00	+3 800,00 -3 800,00
10	2017-11-30	OT48/2017 PT37/2017	6	D600056	Projektor ultrakrótkoogniskowy	+3 800,00 -3 800,00	+3 800,00 -3 800,00
						+ 31 486,01 - 31 486,01	+ 31 486,01 - 31 486,01
1	2017-03-08	PT3/2017	8	D3000047	Zestaw kuchenny	- 1 930,00	-1 930,00
2	2017-03-08	PT4/2017	8	D100014	Biurko z narożnikiem	-1 052,86	-1 052,86
3	2017-10-31	OT28/2017 PT25/2017	8	D190080	TELLURIUM Model kosmograficzny światło	+1 100,00 -1 100,00	+1 100,00 -1 100,00
4	2017-12-18	OT50/2017 PT38/2017	8	D300091	Szafa zamykana na pościel	+1 438,10 -1 438,10	+1 438,10 -1 438,10
5	2017-12-18	OT51/2017 PT39/2017	8	D300092	Szafka na pościel - zasłony kremowe	+827,11 -827,11	+827,11 -827,11
6	2017-12-18	OT52/2017 PT40/2017	8	D300093	Szafka na pościel - zasłony kremowe	+827,11 -827,11	+827,11 -827,11

7	2017-12-18	OT53/2017 PT41/2017	8	D300094	Szafka na pościel - zasłony kremowe	+827,11 -827,11	+827,11 -827,11
8	2017-12-18	OT54/2017 PT42/2017	8	D300095	Szafa zamykana na pościel	+1 438,10 -1 438,10	+1 438,10 -1 438,10
						+ 6 457,53 - 9 440,39	+ 6 457,53 - 9 440,39

3) Środki trwałe zlikwidowane/sprzedane

Lp	Data dok	Nr dok	KŚT	Nr inw	Nazwa środka	Wartość	Umorzenie
1	2017-02-28	LT1/2017	1	1007	Budynek mieszkalny przy ul. Skotnickiej 4-lokal nr 6	-53 973,44	-11 334,29
2	2017-06-30	LT33/2017	1	1007	Budynek mieszkalny przy ul. Skotnickiej 4-lokal nr 2	-36 655,76	-7 880,89
3	2017-07-06	LT34/2017	1	0989	Budynek mieszkalny przy ul. Gajdasa 6-lokal nr 1	-11 386,63	-11 386,63
4	2017-08-18	LT35/2017	1	1312	Budynek przy ul. Wrodarczyka	-2 653,00	-2 653,00
5	2017-08-17	LT36/2017	1	0989	Budynek mieszkalny przy ul. Gajdasa 6-lokal nr 8	-16 896,29	-16 896,29
6	2017-09-21	LT37/2017	1	0004	Wiata przystankowa Rojca - Baza paliw	-2 163,67	-2 163,67
7	2017-09-21	LT38/2017	1	1121	Budynek mieszkalny przy ul. Śródmiejskiej 1B-lokal nr 10	-30 990,86	-16 893,26
8	2017-09-21	LT39/2017	1	1121	Budynek mieszkalny przy ul. Śródmiejskiej 1B-lokal nr 12	-27 271,95	-14 866,07
9	2017-09-21	LT40/2017	1	1121	Budynek mieszkalny przy ul. Śródmiejskiej 1B-lokal nr 4	-30 990,86	-16 893,26
10	2017-09-21	LT41/2017	1	1121	Budynek mieszkalny przy ul. Śródmiejskiej 1B-lokal nr 13	-30 990,86	-16 893,26
11	2017-09-21	LT42/2017	1	1121	Budynek mieszkalny przy ul. Śródmiejskiej 1B-lokal nr 14	-23 553,05	-12 838,88
12	2017-09-21	LT43/2017	1	1121	Budynek mieszkalny przy ul. Śródmiejskiej 1B-lokal nr 5	-23 553,05	-12 838,88
13	2017-09-21	LT44/2017	1	1121	Budynek mieszkalny przy ul. Śródmiejskiej 1D-lokal nr 5	-27 271,95	-14 866,07
14	2017-09-25	LT45/2017	1	1121	Budynek mieszkalny przy ul. Śródmiejskiej 1B-lokal nr 15	-26 032,32	-14 190,34
15	2017-09-25	LT46/2017	1	1121	Budynek mieszkalny przy ul. Śródmiejskiej 1B-lokal nr 9	-27 271,95	-14 866,07
16	2017-09-25	LT47/2017	1	1121	Budynek mieszkalny przy ul. Śródmiejskiej 1C-lokal nr 7	-30 990,86	-16 893,26
17	2017-09-25	LT48/2017	1	1121	Budynek mieszkalny przy ul. Śródmiejskiej 1B-lokal nr 3	-27 271,95	-14 866,07
18	2017-09-25	LT49/2017	1	1121	Budynek mieszkalny przy ul. Śródmiejskiej 1D-lokal nr 9	-27 271,95	-14 866,07
19	2017-09-25	LT50/2017	1	1121	Budynek mieszkalny przy ul. Śródmiejskiej 1B-lokal nr 7	-34 709,76	-18 920,45

20	2017-09-27	LT51/2017	1	1121	Budynek mieszkalny przy ul. Śródmiejskiej 1C-lokal nr 8	-24 792,68	-13 514,61
21	2017-09-27	LT52/2017	1	1121	Budynek mieszkalny przy ul. Śródmiejskiej 1C-lokal nr 2	-23 553,05	-12 838,88
22	2017-09-27	LT53/2017	1	1121	Budynek mieszkalny przy ul. Śródmiejskiej 1C-lokal nr 1	-30 990,86	-16 893,26
23	2017-09-27	LT54/2017	1	1121	Budynek mieszkalny przy ul. Śródmiejskiej 1C-lokal nr 4	-34 709,76	-18 920,45
24	2017-09-27	LT55/2017	1	1121	Budynek mieszkalny przy ul. Śródmiejskiej 1C-lokal nr 13	-32 230,49	-17 568,99
25	2017-09-27	LT56/2017	1	1121	Budynek mieszkalny przy ul. Śródmiejskiej 1C-lokal nr 11	-24 792,68	-13 514,61
26	2017-09-27	LT57/2017	1	1121	Budynek mieszkalny przy ul. Śródmiejskiej 1C-lokal nr 15	-26 032,32	-14 190,34
27	2017-09-27	LT58/2017	1	1121	Budynek mieszkalny przy ul. Śródmiejskiej 1C-lokal nr 6	-27 271,95	-14 866,07
28	2017-09-29	LT59/2017	1	1121	Budynek mieszkalny przy ul. Śródmiejskiej 1C-lokal nr 10	-32 230,49	-17 568,99
29	2017-09-29	LT60/2017	1	1121	Budynek mieszkalny przy ul. Śródmiejskiej 1D-lokal nr 7	-30 990,86	-16 893,26
30	2017-09-29	LT61/2017	1	1121	Budynek mieszkalny przy ul. Śródmiejskiej 1D-lokal nr 11	-23 553,05	-12 838,88
31	2017-09-29	LT62/2017	1	1121	Budynek mieszkalny przy ul. Śródmiejskiej 1D-lokal nr 14	-23 553,05	-12 838,88
32	2017-09-29	LT63/2017	1	1121	Budynek mieszkalny przy ul. Śródmiejskiej 1B-lokal nr 2	-23 553,05	-12 838,88
33	2017-09-29	LT64/2017	1	1121	Budynek mieszkalny przy ul. Śródmiejskiej 1C-lokal nr 9	-27 271,95	-14 866,07
34	2017-09-29	LT65/2017	1	1121	Budynek mieszkalny przy ul. Śródmiejskiej 1D-lokal nr 4	-30 990,86	-16 893,26
35	2017-10-10	LT66/2017	1	1121	Budynek mieszkalny przy ul. Śródmiejskiej 1D-lokal nr 8	-23 553,05	-12 919,10
36	2017-11-24	LT67/2017	1	1121	Budynek mieszkalny przy ul. Śródmiejskiej 1D-lokal nr 5	-23 553,05	-12 950,14
						-955 523,36	-505 921,38
1	2017-04-13	LT30/2017	2	1299	Kanał ciepłowniczy przy ul. Knośały 113	-23 098,92	-23 098,92
2	2017-04-13	LT31/2017	2	1300	Sieć ciepłownicza napowietrzna przy ul. Knośały 113	-5 240,63	-5 240,63
3	2017-04-13	LT32/2017	2	1303	Sieć ciepłownicza zewnętrzna przy ul. Knośały 113	-11 534,28	-11 534,28
						-39 873,83	-39 873,83
1	2017-03-30	LT1/2017	4	0680	Drukarka Kyocera FS-2000D (2) e-Urząd	-3 721,39	-3 721,39
2	2017-03-30	LT2/2017	4	0685	Drukarka Kyocera FS-2000D (7) e-Urząd	-3 721,39	-3 721,39

3	2017-03-30	LT3/2017	4	0521	Zestaw komputerowy DTK Computer	-1 931,83	-1 931,83
4	2017-03-30	LT4/2017	4	0542	Zestaw komputerowy DTK C466 Celeron	-1 486,53	-1 486,53
5	2017-03-30	LT5/2017	4	0572	Zestaw komputerowy Maxdata	-1 326,14	-1 326,14
6	2017-03-30	LT6/2017	4	0661	Zestaw komputerowy (23) e-Urząd	-3 876,45	-3 876,45
7	2017-03-30	LT7/2017	4	0662	Zestaw komputerowy (24) e-Urząd	-3 876,45	-3 876,45
8	2017-03-30	LT8/2017	4	0673	Zestaw komputerowy (35) e-Urząd	-3 876,45	-3 876,45
9	2017-03-30	LT9/2017	4	D400016	Zestaw komputerowy Maxdata	-2 515,64	-2 515,64
10	2017-03-30	LT10/2017	4	D400047	Zestaw komputerowy	-1 995,92	-1 995,92
11	2017-03-30	LT11/2017	4	D400046	Zestaw komputerowy	-2 028,86	-2 028,86
12	2017-03-30	LT12/2017	4	0578	Zestaw komputerowy Maxdata	-3 728,32	-3 728,32
13	2017-03-30	LT13/2017	4	D400018	Zestaw komputerowy Maxdata	-2 515,64	-2 515,64
14	2017-03-30	LT14/2017	4	0568	Zestaw komputerowy	-7 490,28	-7 490,28
15	2017-03-30	LT15/2017	4	D400006	Zestaw komputerowy	-3 486,76	-3 486,76
16	2017-03-30	LT16/2017	4	D400010	Zestaw komputerowy	-2 562,00	-2 562,00
17	2017-03-30	LT17/2017	4	0400048	Zestaw komputerowy	-1 995,92	-1 995,92
18	2017-03-30	LT18/2017	4	D400051	Zestaw komputerowy	-2 161,12	-2 161,12
19	2017-03-30	LT19/2017	4	0510	Zestaw komputerowy DTK COMPUTER	-2 550,32	-2 550,32
20	2017-03-30	LT20/2017	4	D110034	Drukarka igłowa OKI 390 FB	-2 824,36	-2 824,36
21	2017-03-30	LT24/2017	4	D110088	Monitor LCD Samsung 19"	-830,00	-830,00
22	2017-03-30	LT25/2017	4	D110072	Monitor LCD Samsung 740N	-906,46	-906,46
23	2017-03-30	LT26/2017	4	D110094	Drukarka laserowa HP Laser Jet 1505N	-914,00	-914,00
24	2017-03-30	LT27/2017	4	0639	Zestaw komputerowy (1) e-Urząd	-1 162,94	-1 162,94
						-63 485,17	-63 485,17
1	2017-03-30	LT21/2017	8	D110009	Enternet Fast Hub Micronet Sp 508B	-1 041,70	-1 041,70

2	2017-03-30	LT22/2017	8	D110010	Enternet Fast Hub Micronet Sp 508B	-1 041,70	-1 041,70
3	2017-03-30	LT23/2017	8	D110011	Micronet Print serwer	-947,78	-947,78
4	2017-03-30	LT28/2017	8	D130017	Oświetlenie rurowe pok. nr 16	-782,84	-782,84
5	2017-03-30	LT29/2017	8	D130016	Oświetlenie rurowe pok. nr 20	-1 005,42	-1 005,42
						-4 819,44	-4 819,44

Stan mienia ogółem na dzień 31.12.2017 r.

Grupa wg KŚT	Nazwa grupy	Wartość brutto majątku trwałego łącznie	Wartość umorzenia	Wartość netto
0	Grunty*	51 193 577,23	0,00	51 913 577,23
1	Budynki i lokale	15 554 823,03	6 685 453,77	8 869 369,26
2	Obiekty Inżynierii lądowej i wodnej	70 622 721,16	19 414 739,91	51 207 981,25
3	Kotły i maszyny energetyczne	122 154,96	94 075,73	28 079,23
4	Maszyny, urządzenia i aparaty ogólnego zastosowania	1 032 717,85	807 931,39	224 786,46
5	Specjalistyczne maszyny, urządzenia i aparaty	87 395,05	33 647,13	53,747,92
6	Urządzenia techniczne	762 517,39	370 287,82	392 229,57
7	Środki transportu	10 003,84	10 003,84	0,00
8	Urządzenia techniczne	492 658,97	247 735,45	244 923,52
	Łącznie	139 878 569,48	27 663 875,04	112 934 694,44

* grunty w ewidencji bilansowej Urzędu Miasta, w tym grunty w użytkowaniu wieczystym oraz grunty oddane w użytkowanie wieczyste

Dane o dochodach z mienia za okres od poprzedniego okresu sprawozdawczego tj: od 01.01.2017 do 31.12.2017 r.

Uzyskano dochody z następujących tytułów:

- czynszu	860 314,42 zł,
- dzierżawy gruntów	367 209,83 zł,
- dzierżawy obwodu łowieckiego	100,10 zł,
- sprzedaży nieruchomości	8 422 635,01 zł,
- opłaty z tytułu użytkowania wieczystego	322 568,85 zł,
- przekształcenia prawa użytkowania wieczystego	22 066,00 zł,
- opłaty adiacenckiej	1 041,00 zł,
- zajęcia pasa drogowego	57 932,65 zł,
- ustanowienia służebności	93 864,99 zł,
- dywidendy	394 703,00 zł,
- pozostałe	135 987,41 zł.

RAZEM

10 678 423,26 zł

Łącznie dochód uzyskany w okresie sprawozdawczym związany z wykonywaniem praw własności i użytkowaniem mienia przez Referaty Urzędu Miasta wyniósł **10 678 423,26 zł**

Informacja o pozostałych środkach trwałych:

Wartość brutto pozostałych środków trwałych przyjętych na mienie gminy w Urzędzie Miasta, na dzień 31.12.2017 r. wynosi **971 357,85 zł.**

Udziały:

Gmina Radzionków posiada udziały w kapitale zakładowym następujących spółek:

1. Przedsiębiorstwo Energetyki Ciepłej Sp. z o.o. w Bytomiu w wysokości **8 306 500,00 zł, tj. 16 613 udziałów, każdy o wartości 500,00 zł.** Wartość kapitału zakładowego Spółki została podwyższona do wartości 33 586 000,00 zł (67 172 udziałów po 500 zł). Gmina Bytom posiada 50 559 udziałów (75,27%) o łącznej wysokości 25 226 500,00 zł, zaś Gmina Radzionków 16 613 udziałów (24,73%) o łącznej wysokości 8 306 500,00 zł. Wysokość udziałów Gminy Radzionków w stosunku do poprzedniego okresu sprawozdawczego nie zmieniła się.
2. Przychodnia Lekarska „RAD-MED” Sp. z o.o. powstałej w wyniku przekształcenia Samodzielnego Publicznego Zakładu Opieki Zdrowotnej w Radzionkowie wynoszą **2 316 249,00 zł, tj. 19 797 udziałów po 117 zł każdy.** Wartość ta stanowi wartość kapitału zakładowego Spółki, przy czym wszystkie udziały obejmuje Gmina Radzionków.
3. Przedsiębiorstwo Gospodarki Komunalnej Sp. z o.o. powstałe w wyniku przekształcenia zakładu budżetowego - Zakładu Gospodarki Komunalnej w Radzionkowie udziały wynoszą **19 950 000,00 zł, tj. 199 500 udziałów po 100 zł każdy.** Wartość ta stanowi wartość kapitału zakładowego Spółki, przy czym wszystkie udziały obejmuje Gmina Radzionków.

Łączna wartość udziałów na dzień 31.12.2017 r. wynosi **30 572 749,00 zł.**

Inne dane mające wpływ na stan mienia komunalnego:

Wartość środków trwałych w budowie na dzień 31.12.2017 r. to **3 229 326,00 zł.**

Informacja dotycząca gruntów wg stanu na dzień 31.12.2017 roku:

1. Ogólna powierzchnia gruntów należących do gminy– ilościowo i wartościowo:

- 375 ha 77a 95 m²

- 52 690 129,63 zł

w rozbiciu na:

a/ grunty stanowiące własność gminy Radzionków ilościowo i wartościowo :

- 374 ha 32 a 20 m²

- 51 896 305,66 zł

b/ grunty w stosunku do których gminie przysługuje prawo użytkowania wieczystego ilościowo i wartościowo :

- 1 ha 45 a 75 m²

- 793 823,97 zł

2. Grunty stanowiące własność gminy Radzionków oddane w użytkowanie wieczyste – ilościowo i wartościowo:

- 29 ha 30 a 51 m²

- 2 619 428,04 zł

w rozbiciu na:

a/ osoby fizyczne – ilościowo i wartościowo:

- 15ha 03 a 38 m²,

- 1 420 846,30 zł

b/ osoby prawne – ilościowo i wartościowo:

- 14 ha 27 a 13 m²

- 1 198 581,74 zł

3. Grunty w zasobie; do gminnego zasobu należą grunty stanowiące przedmiot własności i nie zostały oddane w użytkowanie wieczyste oraz grunty będące przedmiotem użytkowania wieczystego gminy - art. 24 ust. 1 ustawy z dnia 21 sierpnia 1997 roku o gospodarce nieruchomościami (tekst jednolity Dz. U. z 2016 r. poz. 2147 ze zm.) ilościowo i wartościowo:

- **346 ha 47 a 44 m²**
- **50 070 701,59 zł**

w rozbiściu na :

a/ grunty przejęte - ilościowo i wartościowo:

- **338 ha 33 a 96 m²,**
- **43 513 295,09 zł,**

b/ grunty nabyte w drodze umowy cywilno – prawnej ilościowo i wartościowo:

- **8 ha 13 a 48 m²,**
- **6 557 406,50 zł,**

W tym:

c/ grunty w stosunku do których gminie przysługuje prawo użytkowania wieczystego – ilościowo i wartościowo:

- **1 ha 45 a 75 m²**
- **793 823,97 zł**

d/ grunty stanowiące własność gminy Radzionków oddane w trwały zarząd- ilościowo i wartościowo:

- **9 ha 65 a 56 m²**
- **750 587,08 zł**

e/ grunty stanowiące własność gminy Radzionków oddane w użytkowanie- ilościowo i wartościowo:

- **0 ha 35 a 53 m²**
- **25 965,32 zł**

4. Dane dotyczące ograniczonych praw rzeczowych:

a/ hipoteki

Hipoteką zabezpieczone są wierzytelności wynikające z rozłożenia na raty ceny sprzedaży nieruchomości oraz przekształcenia prawa użytkowania wieczystego nieruchomości w prawo własności, a także sprzedaży ratalnej mieszkań komunalnych na rzecz najemców.

Łączna wartość wierzytelności z tytułu jw. wynosi **1 086 187,46 zł** i obejmuje:

1. wysokość – 49.184,64 zł tj. 43.050 zł z tytułu niespłaconej reszty ceny sprzedaży oraz odsetki 6.134,64 zł.
2. wysokość – 144.130 zł, tj. 120 618 zł należność główna, 23.512 zł – odsetki, spłata do 2021 r.
3. wysokość - 112.939,50 zł, tj. 93 702 zł należność główna, 19.237,50 zł –odsetki, spłata do 2021 r.
4. wysokość – 20.834,10 zł, tj. 17.280,00 należność główna, 3.554,10 – odsetki, spłata do 2026 r.
5. wysokość – 46.057,50 zł, tj. 41.400,00 należność główna, 4.657,50 – odsetki, spłata do 2023 r.
6. wysokość – 48.060,00 zł, tj. 43.200,00 należność główna, 4.860,00 – odsetki, spłata do 2023 r.
7. wysokość – 39.048,75 zł, tj. 35.100,00 należność główna, 3.948,75 – odsetki, spłata do 2023 r.
8. wysokość – 23.490,00 zł; tj. 21.600,00 należność główna, 1.890,00 - odsetki, spłata do 2024 r.
9. wysokość - 10.110,50 zł, tj. 9 297,00 należność główna , 813,50 - odsetki, spłata do 2025 roku.
- udział 1/2
10. wysokość - 10.110,50 zł, tj. 9 297,00 należność główna , 813,50 - odsetki, spłata do 2025 roku.
- udział 1/2.
11. wysokość – 34.992,00 zł, spłata do 2026 roku.
12. wysokość – 213.378,27 zł, spłata do 2026 roku – lokale mieszkalne przy ul. Śródmiejskiej 1B,
13. wysokość – 193.792,55 zł, spłata do 2026 roku – lokale mieszkalne przy ul. Śródmiejskiej 1C,
14. wysokość – 140.059,15 zł, spłata do 2026 roku – lokale mieszkalne przy ul. Śródmiejskiej 1D,

b/ służebności gruntowe:

służebności gruntowe ustanowione są na nieruchomościach gminnych położonych w rejonie ulic Szczęśliwa, Kuźaja, Szymały, Barbórki, Św. Wojciecha, Lotników, Pl. Letochów i Cmentarnej, Knosały, Staszica, Długiej, Wawelskiej, Księżogórskiej, Zejera oraz działki od budynku Przedsiębiorstwa Energetyki Ciepłej przy ul. Wawelskiej wzdłuż ciepłociągu do ulicy Sadowej oraz ul. Nieznanego Żołnierza, Skotnickiej, Sikorskiego, Objazdowej, Szybowej, I Powstania, pl. Jana Pawła II, Reymonta, Marii Dąbrowskiej. Na rzecz firmy Tauron Dystrybucja Sp. z o.o. zostały ustanowione służebności przesytu na nieruchomościach zlokalizowanych przy ul. Szybowej, Sobieskiego, Nieznanego Żołnierza, Marii Dąbrowskiej, Ogrodowej oraz Księżogórskiej. Na rzecz Przedsiębiorstwa Energetyki Ciepłej SP. z o.o. ustanowiono służebności przesytu w rejonie ulic Sikorskiego, Pod Lipami i Knosały, zaś przy ul. Sadowej ustanowiono służebność na rzecz Przedsiębiorstwa Gospodarki Komunalnej Sp. z o.o.

c/ użytkowanie:

nieodpłatne użytkowanie ustanowione jest na rzecz stowarzyszenia użyteczności publicznej – Stowarzyszenia Pomocy Dzieciom i Młodzieży Niepełnosprawnej od 14.09.2005 r. na okres 20 lat, na podstawie aktu notarialnego Rep. A 4071/2005 zawartego przed notariuszem Agatą Jucha w Kancelarii Notarialnej w Bytomiu, przy ul. Moniuszki nr 26A/1. Wartość nieruchomości obciążonej użytkowaniem wynosi 142.000,00 złotych. Wartość księgową gruntu stanowiącego własność gminy wynosi 25 965,32 zł.

5. Dane o zmianach w stanie mienia komunalnego

Zmiana w stanie własności mienia w okresie od dnia 01.01.2017 do 31.12.2017 roku związana była z:

a/ zbyciem praw własności gruntów (darowizna, zwrot, sprzedaż, zamiana) – ilościowo

i wartościowo :

- **18 ha 93 a 07 m²**
- **1 425 184,41 zł**

b/ oddaniem gruntów w użytkowanie wieczyste – ilościowo i wartościowo:

- **84 a 46 m²**
- **61 723,37 zł**

c/ nabyciem praw własności do gruntów – ilościowo i wartościowo :

- **0 ha 0 a 0 m²**
- **0,00 zł**

d/ nabyciem gruntów w użytkowanie wieczyste – ilościowo i wartościowo:

- **0 a 00 m²**
- **0,00 zł**

e/ oddaniem gruntów w trwały zarząd – ilościowo i wartościowo:

- **0 a 00 m²**
- **0,00 zł**

f/ wygaśnięciem trwałego zarządu

- **0 ha 0 a 0 m²**
- **0,00 zł**

g/ oddaniem gruntów w użytkowanie – ilościowo i wartościowo:

- **0 a 00 m²**
- **0,00 zł**

h/ przejęciem gruntów w związku z rozwiązaniem użytkowania – ilościowo i wartościowo:

- **0 a 00 m²**
- **0,00 zł**

i/ sprzedażą/rozwiązaniem prawa użytkowania wieczystego gruntu – ilościowo i wartościowo:

- **0 ha 0 a 0 m²**
- **0,00 zł**

j/ korektą dokumentów zwiększeń/zmniejszeń gruntu – ilościowo i wartościowo:

- -34ha 97a 15 m2
- +33 ha 95 a 37 m2
- - 3 537 429,78 zł
- + 5 916 226,69 zł

6. Dane o dochodach z mienia i innych praw na dzień 31.12.2017 r.

a/ z dzierżawy gruntów Dział 700 Rozdział 70005 § 0750 :	367 209,83 zł.
b/ ze sprzedaży nieruchomości Dział 700 Rozdział 70005 § 0770 :	8 422 635,01 zł.
c/ z użytkowania wieczystego opłaty roczne z tytułu użytkowania wieczystego Dział 700 Rozdział 70005 § 0550 :	322 568,85 zł.
d/ z tytułu trwałego zarządu Dział 700 Rozdział 70005 § 0470 :	1 644,44 zł.
e/ z tytułu ustanowienia służebności gruntowych Dział 700 Rozdział 70005 § 0470 :	93 864,99 zł.
f/ z tytułu sprzedaży i przekształcenia prawa użytkowania wieczystego w prawo własności Dział 700 Rozdział 70005 § 0760 :	22 066,00 zł.
g/ z tytułu sprzedaży składników majątkowych (ruchomości) Dział 700 Rozdział 70005 § 0870 :	50,00 zł.
h/ z tytułu nieterminowego regulowania należności z różnych tytułów: sprzedaży składników majątkowych, dzierżaw, użytkowania wieczystego Dział 700 Rozdział 70005 § 0920 :	12 062,53 zł.
i/ z tytułu opłaty adiacenckiej Dział 756 Rozdział 75618 § 0490 :	922,65 zł.
j/ wpływy z dochodów różnych tytułów	
Dział 710 Rozdział 71004 § 0970 :	4 950,00 zł.
Dział 756 Rozdział 75618 § 0920 :	106,75 zł.
Dział 756 Rozdział 75618 § 0640 :	11,60 zł.
Dział 700 Rozdział 70005 § 0970:	15 959,90 zł.
k/ z tytułu otrzymanej dywidendy	
Dział 756 Rozdział 75624 § 0740 :	394 703,00 zł.

1. Dane o stanie mienia na dzień 31.12.2016

I.p	Grupa	Rodzaj majątku trwałego (w rozbiściu na grupy)	Wartość brutto (wartość początkowa)
1.	(grupa – „0”)	Grunty stanowiące własność Gminy	51 004 416,52 zł
2.	(grupa – „0”)	Grunty w stosunku do których Gminie przysługuje prawo użytkowania wieczystego	793 823,97 zł
Ogółem grupa „0” (wartość danej grupy)			51 798 240,49 zł

2. Dane o zmianach w stanie mienia (za okres od 01.01.2017 do 31.12.2017)

- mienie przyjęte
- mienie przekazane
- mienie zlikwidowane

I.p	Grupa	Rodzaj majątku trwałego (w rozbiściu na grupy)	Wartość brutto (wartość początkowa)
1.	(grupa – „0”)	Grunty nabyte na Własność Gminy/oraz zwiększenia, w tym grunty oddane w użytkowanie wieczyste	+5 916 226,69 zł 2 619 428,04 zł
2.	(grupa – „0”)	Zbycie gruntów (darowizna, zwrot, sprzedaż, użytkowanie wieczyste, użytkowanie, ubytki powierzchni*	- 5 024 337,55 zł
Ogółem grupa „0” Zmiana (wartość danej grupy)			Zmiana wartości o +891 889,14 zł

3. Dane o stanie mienia na dzień 31.12.2017

I.p	Grupa	Rodzaj majątku trwałego (w rozbiściu na grupy)	Wartość brutto (wartość początkowa)
1.	(grupa – „0”)	Grunty stanowiące własność Gminy	51 896 305,66 zł
2.	(grupa – „0”)	Grunty w stosunku do których Gminie przysługuje prawo użytkowania wieczystego	793 823,97 zł
Ogółem grupa - „0” (wartość danej grupy)			52 690 129,63 zł

Grunty oddane w użytkowanie i trwałe zarząd miejskim jednostkom organizacyjnym w 2005 roku – stanowiące zasób gminny zgodnie z art. 24 ustawy o gospodarce nieruchomościami

1.	KW 72037 k.m.9,15,8 236/102 23 m2 342/23 5 82 m2 245/1 29 48 m2 Stowarzysze. Pomocy Dzieciom i Młodzieży Niepełnosprawnej Pl. Jana Pawła II nr 4	14.09.2005	Umowa odd. gruntu w użytkowanie Akt notarialny	25 965,32	PT 1/2005 0-03-032
----	---	------------	--	-----------	--------------------------

2.	KW 63032 k.m. 2 2165/29 62 25 m2 Szkoła Podstawowa Nr 2 ul. Szymały 36		24.08.2005		Decyzja Burmistrza M. Radzionków		45 492,30	PT 2/2005 0-03-032	
3.	KW 49140 k.m. .2 1164/29 2 80 m2 1165/29 2 90 m2 1166/29 45 55 m2 Przedszkole Nr 3 Ul. Szymały 38		26.10.2005		Decyzja Burmistrza M. Radzionków		37 453,50	PT 3/2005 0-03-032	
4.	KW 72501 k.m. 20 1776/29 1 77 97 m2 Zespół Szkół Podstaw Gimnazjalnych ul. Sikorskiego 8a		28.11.2005		Decyzja Burmistrza M. Radzionków		130 060,48	PT 4/2005 0-03-032	
Pow. r-m							3 27 00 m2	R m	238 971,60 zł

Grunty oddane w trwałą zarząd miejskim jednostkom organizacyjnym w 2006 roku
– stanowiące zasób gminny zgodnie z art. 24 ustawy o gospodarce nieruchomościami

1.	KW 52977 k.m.19 1554/50 27 77 m2 Przedszkole Nr 4 Ul. Kuźaja 15		15.03.2006		Decyzja Burmistrza M. Radzionków		20 294,32	PT 1/2006 0-03-032	
2.	KW GL1T/00070551/7 k.m. 15 76/20 78 34 m2 Szkoła Podstawowa Nr 1 ul. Knosały 16		29.09.2006 Zmiana 28.06.2012		Decyzja Burmistrza M. Radzionków		102 206,00	PT 2/2006 0-03-032i	
Pow. r-m							1 06 11 m2	R m	122 500,32 zł

Grunty oddane w trwałą zarząd miejskim jednostkom organizacyjnym w 2007 roku
– stanowiące zasób gminny zgodnie z art. 24 ustawy o gospodarce nieruchomościami

1.	KW 73781 k.m. 8 244/1 3 20 m2 k.m.15 338/46 30 01 m2 341/23 3 29 m2 k.m. 9 234/86 12 20 m2 Przedszkole Nr 2 ul. Pl. Jana Pawła II nr 6		21.09.2007		Decyzja Burmistrza M. Radzionków	Korekta wartości gruntu dokonana w dniu 28.11.2011 r.	48 700,00 -13 110,04	PT 1/2007 0-03-032	
Pow. r-m							48 70 m2	R m	35 589,96 zł

Grunty oddane w trwałą zarząd i użytkowanie miejskim jednostkom organizacyjnym w 2008 roku
– stanowiące zasób gminny zgodnie z art. 24 ustawy o gospodarce nieruchomościami

1.	KW 72503 k.m. 19 1611/50 24 04 m2 Zakład Gospodarki Komunalnej ul. Kuźaja nr 17		10.10.2008		Decyzja Burmistrza M. Radzionków		17 568,43	PT 1/2008 0-03-032	
2.	KW 50009 k.m. 2 2163/29 92 50 m2 Samodzielny Publiczny Zakład Opieki Zdrowotnej z siedzibą w Radzionkowie przy ul. Gajdasa nr 1		16.05.2008		Umowa Odd.gruntu w użytkowanie Akt Notarialny		201 000,00	PT 2/2008 0-03-032	
Pow. r-m							1 16 54 m2	R m	218 568,43 zł

Grunty oddane w trwałą zarząd i użytkowanie miejskim jednostkom organizacyjnym w 2010 roku
 – stanowiące zasób gminny zgodnie z art. 24 ustawy o gospodarce nieruchomościami

1.	KW 72504 k.m. 19 1769/50 12 04 m2 Ośrodek Pomocy Społecznej ul. Kuźaja nr 19	Udział 363/1000 4 37	08.02.2010		Decyzja Burmistrza M. Radzionków BG. 72244-2/09/10	Wygaśnięcie z powodu podziału Decyzja KM.6844.1.2014. 2015	8 353,05 -5 160,33 3 192,72	PT G4-2/2010 0-03-032
2.	KW 72504 k.m. 19 1769/50 12 04 m2 Zakład Placówek Oświatowych ul. Kuźaja nr 19	Udział 339/1000 4 08	08.02.2010		Decyzja Burmistrza M. Radzionków BG. 72244-4/09/10	Wygaśnięcie z powodu podziału Decyzja KM.6844.2.2014. 2015	7 804,95 -4 821,72 2 983,23	PT G4-1/2010 0-03-032
3.	KW 53520 k.m. 18 398/10 4 84 96 m2 Miejski Ośrodek Sportu i Rekreacji ul. Książogórskiej nr 90	4 84 96	08.02.2010		Decyzja Burmistrza M. Radzionków BG. 72244-1/09/10	Wygaśnięcie z powodu podziału Decyzja KM.6844.1.2015 Z dnia 20.02.2015	365 590,00 -11 181,23 354 408,77	PT G5-18.272/2010 0-03-034

Pow. r-m 4 97 00

4 93 41 m2 (wg udziałów)

R m 360 584,72 zł

Grunty oddane w trwałą zarząd i użytkowanie miejskim jednostkom organizacyjnym w 2012 roku
 – stanowiące zasób gminny zgodnie z art. 24 ustawy o gospodarce nieruchomościami

I.	KW 70551 k.m. 15 76/20 78 34 m2 Szkoła Podstawowa Nr 1 ul. Knośały 16		29.09.2006 Zmiana-podział nieruchomości 28.06.2012		Decyzja Burmistrza M. Radzionków		-102 206,00	LT G22/2012 0-03-032
II.	KW GL1T/00070551/7 k.m. 15 725/20 43 01 m2 Szkoła Podstawowa Nr 1 ul. Knośały 16		28.06.2012		Decyzja Burmistrza M. Radzionków KM. 6844.1.2012		56 112,84	PT G1204/2012 0-03-032
III.	KW GL1T/00070551/7 k.m. 15 726/20 35 33 m2 Miejski Ośrodek Sportu i Rekreacji ul. Knośały 16		28.06.2012		Decyzja Burmistrza M. Radzionków KM. 6844.2.2012		46 093,16	PT G1205/2012 0-03-032
IV.	KW 50009 k.m. 2 2163/29 92 50 m2 Samodzielny Publiczny Zakład Opieki Zdrowotnej z siedzibą w Radzionkowie przy ul. Gajdasa nr 1		16.05.2008		Umowa Odd.gruntu w użytkowanie Akt Notarialny		-201 000,00	PT G1192/2012 0-03-032

Pow. r-m **-1 70 84 m2**
+ 78 34 m2

R m - 201 000,00 zł

Grunty oddane w trwały zarząd i użytkowanie miejskim jednostkom organizacyjnym w 2015 roku
– stanowiące zasób gminny zgodnie z art. 24 ustawy o gospodarce nieruchomościami

1.	KW GL1T/00037536/3 k.m. 18 298/10 25 87 m2 Miejski Ośrodek Sportu i Rekreacji ul. Knośały 16		31.05.2015		Decyzja Burmistrza M. Radzionków KM. 6844.2.2015		18 905,80	PT G1301/201 5 0-01-010
----	---	--	------------	--	--	--	-----------	----------------------------------

Pow. r-m **25 87 m2**

R m 18 905,80 zł

Grunty oddane w trwały zarząd i użytkowanie miejskim jednostkom organizacyjnym stanowiące zasób gminny zgodnie z art. 24 ustawy o gospodarce nieruchomościami - zmiany w 2016 roku

1.	KW 72503 k.m. 19 1611/50 24 04 m2 Zakład Gospodarki Komunalnej ul. Kuźaja nr 17		10.10.2008		Akt notarialny Rep. A 9522/2015 z dnia 7.12.2015 r. (trwały zarząd został przekształcony z dniem 1.01.2016 r.)	Wygaśnięcie z dniem 31.12.2015 r. z powodu przekształce nia w prawo użytkowania wieczystego gruntu - z mocy prawa (aport do Spółki PGK Sp. z o.o.)	-17 568,43	0-03-032
----	---	--	------------	--	--	--	------------	----------

Pow. r-m **-24 04 m2**

R m -17 568,43 zł

Trwały zarząd: 9 69 15 (9 65 56 - wg udziałów)

**Razem pow. 10 04 68 m2 (w tym 3553 użytkowanie)
10 01 09 m2 (wg udziałów)**

R-m 776 552,40 zł

3.2. ZAKŁAD PLACÓWEK OŚWIATOWYCH

Informacja o stanie mienia na dzień 31 grudnia 2017 roku

Dotyczy: Zakładu Placówek Oświatowych oraz SP1, SP2, ZSPG, G, P2, P3, P4, LO.

I. Dane o stanie mienia na dzień 31.12.2016 r. (wartości wykazane w sprawozdaniu za rok poprzedni):

Lp.	Grupa	Wartość majątku trwałego łącznie	Wartość brutto stan na dzień 31.12.2016	Wartość umorzenia na dzień 31.12.2016	Wartość netto
1.	0	Grunty	327 986,63	0,00	327 986,63
2.	I	Budynki	18 307 653,86	5 824 963,16	12 482 690,70
3.	II	Obiekty inżynierii lądowej	3 439 133,87	698 116,25	2 741 017,62
4.	III	Kotły i maszyny energetyczne	175 938,06	85 864,95	90 073,11
5.	IV	Maszyny, urządzenia i aparaty ogólnego zastosowania	21 322,36	19 416,69	1 905,67

6.	V	Specjalistyczne maszyny, urządzenia i aparaty	94 841,32	78 618,99	16 222,33
7.	VI	Urządzenia techniczne	21 201,90	19 218,53	1 983,37
8.	VIII	Narzędzia, przyrządy, ruchomości i wyposażenia	66 543,77	39 422,91	27 120,86
		Razem:	22 454 621,77	6 765 621,48	15 689 000,29

II. Dane o zmianach w stanie mienia (w okresie od 01.01.2017 do 31.12.2017 r.)

1) mienie przyjęte PT:

Lp.	Grupa	Rodzaj majątku trwałego	Wartość brutto stan na dzień 31.12.2017	Wartość umorzenia na dzień 31.12.2017	Wartość netto
1.	IV	Zestaw komputerowy (39) e-Urząd-SP4	3 876,45	3 876,45	0,00
2.	IV	Zestaw komputerowy (36) e-Urząd-SP4	3 876,45	3 876,45	0,00
3.	IV	Zestaw komputerowy (34) e-Urząd-SP4	3 876,45	3 876,45	0,00
4.	IV	Zestaw komputerowy (31) e-Urząd-SP4	3 876,45	3 876,45	0,00
5.	IV	Zestaw komputerowy (28) e-Urząd-SP4	3 876,45	3 876,45	0,00
6.	IV	Zestaw komputerowy (26) e-Urząd-SP4	3 876,45	3 876,45	0,00
7.	IV	Zestaw komputerowy (25) e-Urząd-SP4	3 876,45	3 876,45	0,00
8.	IV	Zestaw komputerowy (22) e-Urząd-SP4	3 876,45	3 876,45	0,00
9.	IV	Zestaw komputerowy (20) e-Urząd-SP4	3 876,45	3 876,45	0,00
10.	IV	Zestaw komputerowy (19) e-Urząd-SP4	3 876,45	3 876,45	0,00
11.	IV	Zestaw komputerowy (15) e-Urząd-SP4	3 876,45	3 876,45	0,00
12.	IV	Zestaw komputerowy (13) e-Urząd-SP4	3 876,45	3 876,45	0,00
13.	IV	Zestaw komputerowy (11) e-Urząd-SP4	3 876,45	3 876,45	0,00
14.	IV	Zestaw komputerowy (10) e-Urząd-SP4	3 876,45	3 876,45	0,00
15.	IV	Zestaw komputerowy (9) e-Urząd -SP4	3 876,45	3 876,45	0,00
16.	IV	Zestaw komputerowy (6) e-Urząd -SP4	3 876,45	3 876,45	0,00
17.	IV	Zestaw komputerowy (5) e-Urząd -SP4	3 876,45	3 876,45	0,00
18.	IV	Zestaw komputerowy (1) e-Urząd -SP4	3 876,45	3 876,45	0,00
	IV	Razem:	69 776,10	69 776,10	0,00
		Ogółem:	69 776,10	69 776,10	0,00

2) mienie przekazane PT:

Lp.	Grupa	Rodzaj majątku trwałego	Wartość brutto	Wartość umorzenia	Wartość netto
1.		-----			
		Razem:	0,00	0,00	0,00
2.		-----			
		Razem:	0,00	0,00	0,00
		Ogółem:	0,00	0,00	0,00

2) mienie zakupione OT:

Lp.	Grupa	Rodzaj majątku trwałego	Wartość brutto stan na dzień 31.12.2017	Wartość umorzenia na dzień 31.12.2017	Wartość netto
1.	V	Zmywarka do szkła ADI 073/G-073-P2	4 737,00	165,80	4 571,20
2.	V	Zmywarka do szkła ADI 073/G-073-P4	4 737,00	165,80	4 571,20
3.	V	Piec konwekcyjny z naparowaniem - SP1	13 930,43	650,09	13 280,34
4.	V	Kuchnia gazowa 6 palnikowa - SP4	8 362,77	195,13	8 167,64
	V	Razem:	31 767,20	1 176,82	30 590,38
5.	VIII	Okap przyścienny z oświetleniem - P3	4 101,44	136,71	3 964,73
	VIII	Razem:	4 101,44	136,71	3 964,73
		Ogółem:	35 868,64	1 313,53	34 555,11

3) mienie zlikwidowane LT:

Lp.	Grupa	Rodzaj majątku trwałego	Wartość brutto	Wartość umorzenia	Wartość netto
1.		-----			0,00
		Razem:	0,00	0,00	0,00
2.		-----			0,00
		Razem:	0,00	0,00	0,00
		Ogółem:	0,00	0,00	0,00

III. Stan mienia ogółem na dzień 31.12.2017 r. w rozbiu na grupy:

Lp.	Grupa	Wartość majątku trwałego łącznie	Wartość brutto stan na dzień 31.12.2017	Wartość umorzenia na dzień 31.12.2017	Wartość netto
1.	0	Grunty	327 986,63	0,00	327 986,63
2.	I	Budynki	18 307 653,86	6 225 011,75	12 082 642,11
3.	II	Obiekty inżynierii lądowej	3 439 133,87	797 410,54	2 641 723,33
4.	III	Kotły i maszyny energetyczne	175 938,06	93 408,36	82 529,70
5.	IV	Maszyny, urządzenia i aparaty ogólnego zastosowania	91 098,46	91 098,46	0,00
6.	V	Specjalistyczne maszyny, urządzenia i aparaty	126 608,52	84 371,36	42 237,16
7.	VI	Urządzenia techniczne	21 201,90	19 694,54	1 507,36
8.	VIII	Narzędzia, przyrządy, ruchomości i wyposażenia	70 645,21	44 564,03	26 081,18
		Razem:	22 560 266,51	7 355 559,04	15 204 707,47

IV. Dane dotyczące pozostałych środków trwałych, wartości niematerialnych i prawnych, tj. wartość brutto wg stanu na dzień 31.12.2017 r. oraz umorzenie na dzień 31.12.2017r.

- wartość pozostałych środków trwałych

Razem: 1 559 625,21 zł (konto „013” umorzone w 100%)

- wartość zbiorów bibliotecznych w szkołach i przedszkolach

Razem: 185 610,59 zł (konto „014” umorzone w 100%)

- wartości niematerialne i prawne

122 923,70 zł (konto „020” umorzone w 100%)

4 932,30 zł (konto „020” umorzenie na 31.12.2017 2 691,15)

Razem: 127 856,00 zł (konto „020”)

V. Dane o dochodach uzyskanych z tytułu wykonywania praw majątkowych, prawa własności lub posiadania mienia za okres od 01.01.2017 do 31.12.2017 r.

Dochody na rachunkach dochodów budżetowych: SP1, SP2, SP4, P2, P3 oraz LO

- dochody z najmu: **112 842,10 zł**
- dochody z tytułu odszkodowania: **8 929,15 zł**

Razem: 121 771,25 zł

Środki trwałe i wartości niematerialne i prawne z podziałem na grupy - stan na 31.12.2017

Placówka	Grupa 0	Grupa 1	Grupa 2	Grupa 3 - 6	Grupa 8	Razem	Konto 020/002
SP1-Knoszący	56 112,84	1 268 738,03	122 740,55	108 879,66	5 124,00	1 561 595,08	
SP1-Krzywa	-	3 259 834,00	831 866,90	9 500,00	11 672,96	4 112 873,86	
SP2	45 492,30	3 035 366,98	527 028,27	27 786,29	-	3 635 673,84	
SP4	130 060,48	3 158 818,30	1 534 580,08	89 364,70	8 880,00	4 921 703,56	
P2	35 589,96	1 077 374,19	31 739,52	24 812,54	-	1 169 516,21	
P3	37 453,50	992 043,78	68 780,92	13 184,44	13 720,04	1 125 182,68	
P4	20 294,32	673 476,93	41 480,00	37 942,56	4 538,70	777 732,51	
LO	-	4 436 644,90	-	-	21 729,51	4 458 374,41	
ZPO	2 983,23	405 356,75	280 917,63	103 376,75	4 980,00	797 614,36	10 260,29
Ogółem:	327 986,63	18 307 653,86	3 439 133,87	313 303,64	66 543,77	22 454 621,77	10 260,29

Pozostałe środki trwałe, zbiory biblioteczne, wartości niematerialne i prawne

Placówka	Konto 013	Konto 014	Konto 020/001	Razem
SP1	373 918,00	69 398,82	21 790,99	465 107,81
SP2	160 223,52	18 426,14	12 384,98	191 034,64
SP4	371 996,23	38 478,51	27 039,43	437 514,17
P2	88 222,43	4 553,60	2 441,43	95 217,46
P3	87 500,07	1 942,43	1 251,43	90 693,93
P4	81 276,81	3 697,36	4 371,42	89 345,59
LO	312 664,78	49 113,73	31 909,14	393 687,65
ZPO	83 823,37	-	16 406,89	100 230,26
Ogółem:	1 559 625,21	185 610,59	117 595,71	1 862 831,51

Konto 013 - środki trwałe o wartości od 500 do 3500 zł

Konto 014 - księgozbiory

Konto 020/001 - wartości niematerialne i prawne o wartości poniżej 3500 zł

Konto 020/002 - wartości niematerialne i prawne zaliczane do wartości powyżej 3500 zł

3.3. MIEJSKI OŚRODEK SPORTU I REKREACJI

Dotyczy: informacji o stanie mienia komunalnego na dzień 31 grudnia 2017 r.

W odpowiedzi na pismo KM.3023.1.2018 z dnia 06.02.2018 r. Miejski Ośrodek Sportu i Rekreacji w Radzionkowie przedkłada informację o stanie mienia komunalnego według stanu na dzień 31 grudnia 2017 r.

I. Dane o stanie mienia na dzień 31.12.2016 roku.

Lp.	Grupa	Rodzaj majątku trwałego	Wart. pocz.	Umorzenie	Wart. netto
1	0	Grunt ul. Księżogórska 90	354 408,77	0,00	354 408,77
2	0	Grunt ul. Knosały 16	46 093,16	0,00	46 093,16
3	0	Grunt przy ul. Księżogórskiej	18 905,80	0,00	18 905,80
		Razem grupa 0:	419 407,73	0,00	419 407,73
4	I	Domek campingowy	10 007,40	10 007,40	0,00
5	I	Domek campingowy	30 231,36	11 519,90	18 711,46
6	I	Budynek ratowników wodnych	8 098,44	8 098,44	0,00
7	I	Budynek Hali Sportowej	4 750 303,88	722 442,07	4 027 861,81
8	I	Budynek Hali Sportowej drenaż działki	65 570,00	8 196,23	57 373,77
9	I	Budynek Portierni Księża Góra	38 738,73	15 495,48	23 243,25
		Razem grupa I:	4 902 949,81	775 759,52	4 127 190,29
10	II	Basen pływacki otwarty	560 428,40	560 428,40	0,00
11	II	Basen pływacki - brodzik	83 491,50	83 491,50	0,00
12	II	Basen dla niepływających	108 300,00	108 300,00	0,00
13	II	Kort tenisowy na terenie MOSiR	77 958,00	16 728,49	61 229,51
14	II	Boiska do piłki plażowej	74 786,00	16 047,83	58 738,17
15	II	Oświetlenie boisk	130 390,22	50 363,22	80 027,00
16	II	Boisko do piłki nożnej	721 952,62	154 919,04	567 033,58
17	II	Piłkarzyki	4 063,63	1 447,68	2 615,95
18	II	Plac zabaw na terenie MOSiR	130 764,72	26 152,96	104 611,76
19	II	Boisko do petanki	11 712,00	2 342,40	9 369,60
20	II	Boisko na tzw. Szkale	36 000,00	7 200,00	28 800,00
21	II	Boisko ul. Miedziowa o nawierzchni traw.	20 000,00	4 000,00	16 000,00
22	II	Parking dla rowerów	15 900,00	5 724,05	10 175,95
23	II	Kort wraz z oświetleniem	216 907,58	39 314,50	177 593,08
24	II	Ścieżki rekreacyjno-sportowe Księża Góra	1 164 172,28	288 132,65	876 039,63
25	II	Strefa rekreacyjna Park Księża Góra	687 752,14	94 565,92	593 186,22
26	II	Mini Boisko do gry w piłkę nożną	5 691,11	142,28	5 548,83
		Razem grupa II:	4 050 270,20	1 459 300,92	2 590 969,28
27	V	Młot wyburzeniowy HITACHI	4 270,00	4 270,00	0,00
28	V	Traktorek wielofunkcyjny	11 762,30	11 762,30	0,00
		Razem grupa V:	16 032,30	16 032,30	0,00
29	VI	Nagłośnienie Hala Sportowa	11 631,13	7 075,59	4 555,54
30	VI	Monitoring Hala Sportowa	18 544,00	11 126,40	7 417,60
31	VI	Monitoring Księża Góra	20 465,41	5 169,20	15 296,21
32	VI	Nagłośnienie Księża Góra	4 115,77	1 234,74	2 881,03

33	VI	Aparat	4 967,48	2 980,50	1 986,98
		Razem grupa VI:	59 723,79	27 586,43	32 137,36
34	VII	Mini Traktor YANMAR	28 961,88	16 556,53	12 405,35
		Razem grupa VII:	28 961,88	16 556,53	12 405,35
35	VIII	Domek ogrodowy TOULOUSE	9 124,87	7 452,00	1 672,87
36	VIII	Suszarka do butów(łyżwy)	11 346,00	11 346,00	0,00
37	VIII	Wiata stadionowa	6 300,00	4 935,00	1 365,00
38	VIII	Wiata stadionowa	6 300,00	4 935,00	1 365,00
39	VIII	Kontener sanitarny	15 000,00	10 875,00	4 125,00
40	VIII	Kontener socjalny	10 000,00	7 250,00	2 750,00
41	VIII	Nothozaurus	4 305,00	4 305,00	0,00
42	VIII	Defibrylator	6 028,15	4 822,52	1 205,63
43	VIII	Kontener sanitarny	28 450,00	5 690,00	22 760,00
44	VIII	Namiot	5 447,15	0,00	5 447,15
		Razem grupa VIII:	102 301,17	61 610,52	40 690,65
		Ogółem:	9 579 646,88	2 356 846,22	7 222 800,66

II. Dane o zmianach w stanie mienia (w okresie od 1.01.2017 r. do 31.12.2017 r.) przedstawione w tabeli:

Lp.	Grupa	Rodzaj majątku trwałego	Wartość brutto (wartość początkowa) Stan na dzień 31.12.2017	Wartość umorzenia na dzień 31.12.2017	Wartość netto (wartość po umorzeniu)
<u>Mienie przyjęte</u>					
1	II	Boisko do piłki nożnej - remont	270 168,74	4 502,82	265 665,92
		Razem grupa II	270 168,74	4 502,82	265 665,92
<u>Mienie zlikwidowane</u>					
1	II	Strefa rekreacyjna Park Księża Góra - częściowa likwidacja	5 185,00	831,75	4 353,25
		Razem grupa II	5 185,00	831,75	4 353,25

III. Stan mienia ogółem na dzień 31.12.2017 r. w rozbiciu na grupy rodzajowe środków trwałych:

Grupa	Rodzaj majątku trwałego	Wartość brutto (wartość początkowa)	Wartość umorzenia na dzień 31.12.2017	Wartość netto (wartość po umorzeniu)
0	Grunty	419 407,73	0,00	419 407,73
I	Budynki i lokale, spółdzielcze własnościowe prawo do lokalu mieszkalnego oraz spółdzielcze prawo do lokalu niemieszkalnego	4 902 949,81	903 053,38	3 999 896,43
II	Obiekty inżynierii lądowej i wodnej	4 315 253,94	1 571 621,74	2 743 632,20
V	Specjalistyczne maszyny, urządzenia i aparaty	16 032,30	16 032,30	0,00
VI	Urządzenia techniczne	59 723,79	34 055,56	25 668,23
VII	Środki transportu	28 961,88	20 611,19	8 350,69
VIII	Narzędzia, przyrządy, ruchomości, wyposażenie	102 301,17	71 423,07	30 878,10
	Razem:	9 844 630,62	2 616 797,24	7 227 833,38

- IV. Dane dotyczące pozostałych środków trwałych, wartości niematerialnych i prawnych, tj. wartość brutto wg stanu na dzień 31.12.2017 r. oraz umorzenie na dzień 31.12.2017 r.

Wartość brutto pozostałych środków trwałych na dzień 31.12.2017 r. wynosi: **178 812,00 zł**, umorzenie na dzień 31.12.2017 r. wynosi **178 812,00 zł**

Wartość brutto wartości niematerialnych i prawnych na dzień 31.12.2017 r. wynosi: **4 119,61 zł**, umorzenie na dzień 31.12.2017 r. wynosi **4 119,61 zł**

- V. Dane o dochodach z mienia za okres 01.01.2017 r. do 31.12.2017 r.

Lp.	Dochody uzyskane brutto	za okres
		od 01.01.2017 do 31.12.2017
1.	bilety wstępu na basen	204 904,50
2.	bilety wstępu - boiska do piłki nożnej	26 381,00
3.	bilety wstępu - boiska do siatkówki plażowej	610,00
4.	bilety wstępu – korty	6 487,50
5.	bilety wstępu – kula wodna	160,00
6.	bilety wstępu - trampolina	1 261,00
7.	wypożyczenie sprzętu sportowego i rekreacyjnego	12 394,50
8.	wpływy z oświetlenia boisk	10 739,50
9.	usługi reklamowe	3 180,00
10.	dzierżawa gruntu oraz wynajem powierzchni na prowadzenie działalności handlowo-usługowej	12 763,53
11.	wstęp na halę sportową	181 435,75
12.	wynajem grilla	890,00
13.	opłata startowa	17 840,00
14.	wynajem szafki depozytowej	705,00
15.	inne dochody (należności z lat ubiegłych, odsetki)	424,21
Razem		480 176,49

3.4. OŚRODEK POMOCY SPOŁECZNEJ

- I. Dane o stanie mienia na dzień 31.12.2016 r. (wartości wykazane w sprawozdaniu za rok poprzedni), zamieszczone w tabeli:

L.p.	Grupa	Rodzaj majątku trwałego/Nazwa (w rozbiściu na grupy)	Wartość brutto (wartość początkowa) Stan na dzień 31.12.2016	Wartość umorzenia na dzień 31.12.2016	Wartość netto (wartość po umorzeniu)
1.	0	Grunty	3.192,72	-	3.192,72
2.	I	Budynki i lokale	397.382,65	58.693,75	338.688,90
3.	III	Kotły i maszyny energetyczne	37.263,30	217,37	37.045,93
4.	IV	Maszyny, urządzenia i aparaty ogólnego zastosowania	22.723,18	22.316,35	406,83
5.	VI	Urządzenia techniczne	5.092,20	2.630,97	2.461,23
6.	VIII	Narzędzia, przyrządy, ruchomości i wyposażenie, gdzie indziej nie sklasyfikowane	3.233,-	3.233,-	-
Razem			468.887,05	87.091,44	381.795,61

II. Dane o zmianach w stanie mienia (w okresie od 1.01.2017 do 31.12.2017 r.):

W rozbiu na:

- mienie przyjęte – 0,00
- mienie przekazane – 0,00
- mienie zlikwidowane – 0,00
- mienie zakupione: – 0,00

III. Stan mienia ogółem na dzień 31.12.2017 r. w rozbiu na grupy::

L.p.	Grupa	Rodzaj majątku trwałego/Nazwa (w rozbiu na grupy)	Wartość brutto (wartość początkowa) Stan na dzień 31.12.2017	Wartość umorzenia na dzień 31.12.2017	Wartość netto (wartość po umorzeniu)
1.	0	Grunty	3.192,72	-	3.192,72
2.	I	Budynki i lokale	397.382,65	68.628,32	328.754,33
3.	III	Kotły i maszyny energetyczne	37.263,30	2.825,80	34.437,50
4.	IV	Maszyny, urządzenia i aparaty ogólnego zastosowania	22.723,18	22.723,18	0
5.	VI	Urządzenia techniczne	5.092,20	3.140,19	1.952,01
6.	VIII	Narzędzia, przyrządy, ruchomości i wyposażenie, gdzie indziej nie sklasyfikowane	3.233,-	3.233,-	0
Razem			468.887,05	100.550,49	368.336,56

IV. Dane dotyczące pozostałych środków trwałych oraz wartości niematerialnych i prawnych, tj. wartość brutto wg stanu na dzień 31.12.2017 r. oraz umorzenie na dzień 31.12.2017 r. o stanie mienia na dzień 31.12.2016 r. (wartości wykazane w sprawozdaniu za rok poprzedni), zamieszczone w tabeli:

Nazwa	Wartość brutto	Umorzenie
Pozostałe środki trwałe	116.886,62	116.886,62
Wartości niematerialne i prawne	20.121,32	20.121,32
Razem	137.007,94	137.007,94

V. Dane o dochodach uzyskanych z tytułu wykonywania praw majątkowych, prawa własności lub posiadania mienia za okres od poprzedniego sprawozdania do 31.12.2017 r.

Ośrodek Pomocy Społecznej w Radzionkowie nie uzyskuje dochodów z wyżej wymienionych tytułów.

3.5. CENTRUM KULTURY „KAROLINKA”

I. Dane dotyczące przysługujących jednostce praw własności, innych niż własność praw majątkowych, w tym szczególności o ograniczonych prawach rzeczowych, użytkowaniu wieczystym, wierzytelnościach, udziałach w spółkach, akcjach, posiadania.

Decyzją Nr KG.7229-3/02/04 Burmistrza Miasta Radzionków z dnia 14 października 2004 roku stwierdzono z urzędu nabycie z mocy prawa z dniem 1 kwietnia 1992 roku przez Centrum Kultury „Karolinka” z siedzibą w Radzionkowie przy Placu Jana Pawła II 2 niżej wymienionych praw:

- a. Prawa użytkowania wieczystego gruntu stanowiącego własność Gminy Radzionków, obejmującego działkę nr 542/23 o pow. 4.477 m² /k.m.15 obr. Radzionków/ dla której w Sądzie Rejonowym w Tarnowskich Górach V Wydziale Ksiąg Wieczystych prowadzona jest księga wieczysta KW 62928,
- b. Prawa własności budynku domu kultury znajdującego się na opisanym powyżej gruncie o powierzchni użytkowej 2.913,9 m² i kubaturze 20.074 m³.

Ponadto, w związku z zapisami Uchwały Nr XLI/350/2009 Rady Miasta Radzionków z dnia 25 czerwca 2009 roku w sprawie wyposażenia w nieruchomości Centrum Kultury „Karolinka”, na podstawie Aktu notarialnego Nr 14707/2009 sporządzonego dnia 15 lipca 2009 roku oraz w związku z zapisami Protokołu nr KG.72244-1/09 z dnia 8 lipca 2009 roku przeniesiona została nieodpłatnie własność nieruchomości położonej w Radzionkowie przy ul. Św. Wojciecha 15, obejmującej działkę nr 91 o powierzchni 291 m² /k.m.9/ dla której w Sądzie Rejonowym w Tarnowskich Górach prowadzona jest księga wieczysta KW 40656. Ww. działka zabudowana jest budynkiem użytkowym dwukondygnacyjnym, niepodpiwniczonym, o powierzchni użytkowej 158,60 m².

Na podstawie Umowy użyczenia nr KM.6845.11.2015 zawartej 16 marca 2015 roku Gmina Radzionków oddała CK Karolinka w bezpłatne użyczenie nieruchomości zabudowaną, będącą w użytkowaniu wieczystym Gminy Radzionków, składającą się z budynku Centrum Dokumentacji Deportacji Górnoślązaków do ZSRR w 1945 roku o łącznej powierzchni 410,42 m², zlokalizowanego na działce nr 2031/89 k.m.3 o/Radzionków o powierzchni 2283 m², zapisanej w księdze wieczystej nr GL1T/00060845/2 Sądu Rejonowego w Tarnowskich Górach, wraz z wyposażeniem znajdującym się w budynku Centrum, przekazanym 24 marca 2015 roku na podstawie protokołu zdawczo-odbiorczego do umowy użyczenia. Całość mienia przyjęto na stan CK Karolinka w dokumentacji pozabilansowej. Wartość ww. mienia wg stanu na dzień 31 grudnia 2017 roku wynosi 1.833.324,73 zł.

II. Dane o stanie mienia na dzień 31 grudnia 2016 roku /wartości wykazane w sprawozdaniu za rok poprzedni/ w formie tabelarycznej:

Lp.	Grupa	Rodzaj majątku trwałego łącznie /w rozbiciu na grupy/	Wartość brutto /wartość początkowa/ stan na 31.12.2016r.	Wartość umorzenia na dzień 31.12.2016r.	Wartość netto /wartość po umorzeniu/
1.	0	Grunty	123.072,00	86.817,60	36.254,40
2.	1	Budynki i lokale, spółdzielcze własnościowe prawo do lokalu mieszkalnego oraz spółdzielcze prawo do lokalu niemieszkalnego	4.975.708,76	2.102.260,66	2.873.448,10
3.	3	Kotły i maszyny energetyczne	107.257,23	15.641,69	91.615,54
4.	4	Maszyny, urządzenia i aparaty ogólnego zastosowania	7.408,33	7.408,33	0,00
5.	6	Urządzenia techniczne	2.293.720,12	484.827,52	1.808.892,60
6.	8	Narzędzie, przyrządy, ruchomości i wyposażenie	125.040,78	80.804,88	44.235,90
		Ogółem:	7.632.207,22	2.777.760,68	4.854.446,54

III. Dane o zmianach w stanie mienia /w okresie od 1 stycznia 2017 roku do 31 grudnia 2017 roku/ w formie tabelarycznej:

Lp.	Grupa	Rodzaj majątku trwałego łącznie /w rozbiciu na grupy/	Wartość brutto /wartość początkowa/ stan na 31.12.2017r.	Wartość umorzenia na dzień 31.12.2017r.	Wartość netto /wartość po umorzeniu/
1.	0	Grunty	123.072,00	94.052,40	29.019,60
2.	1	Budynki i lokale, spółdzielcze własnościowe prawo do lokalu mieszkalnego oraz spółdzielcze prawo do lokalu niemieszkalnego	4.975.708,76	2.225.034,18	2.750.674,58
3.	3	Kotły i maszyny energetyczne	107.257,23	23.149,70	84.107,53
4.	4	Maszyny, urządzenia i aparaty ogólnego zastosowania	7.408,33	7.408,33	0,00
5.	6	Urządzenia techniczne	2.293.720,12	714.088,95	1.579.631,17
6.	8	Narzędzie, przyrządy, ruchomości i wyposażenie	128.737,64	89.445,27	39.292,37
		Ogółem:	7.635.904,08	3.153.178,83	4.482.725,25

1. Informacja na temat mienia przekazanego:

W ww. okresie nie przekazywano mienia Centrum Kultury „Karolinka” w Radzionkowie innym jednostkom.

2. Informacja na temat mienia przyjętego:

W 2017 roku CK Karolinka zakupiła garderobę, tj. zestaw szaf do pokoju 26p – garderoba zespołów tańców nowoczesnych, którą przyjęto na stan jako środek trwały w kwocie 3.696,86 zł, zakwalifikowany do grupy 8 - Narzędzia, przyrządy, ruchomości i wyposażenie.

3. Informacja na temat mienia zlikwidowanego:

W ww. okresie nie zlikwidowano żadnych środków trwałych będących na stanie Centrum Kultury „Karolinka” w Radzionkowie.

I. Dane dotyczące pozostałych środków trwałych oraz wartości niematerialnych i pranych

Lp.	Rodzaj majątku	Wartość brutto wg stanu na dzień 31.12.2014r.	Umorzenie na dzień 31.12.2014r.
	Wartości niematerialne i prawne	5.395,01	5.395,01
	Pozostałe środki trwałe i wartości niematerialne i prawne	379.530,77	379.530,77
	Ogółem:	384.925,78	384.925,78

II. Dane o przychodach uzyskanych z tytułu wykonywania praw majątkowych, prawa własności lub posiadania mienia za okres od poprzedniego sprawozdania

Poniżej zamieszczono dane o ww. przychodach w rozbiciu na tytuły i wartość uzyskanych z nich przychodów w okresie od dnia 1 stycznia do 31 grudnia 2017 roku:

1. Koncerty ZPiT Mały Śląsk dla podmiotów obcych	-	63.518,75
2. Wynajem pomieszczeń i powierzchni reklamowych	-	115.431,04
3. Sprzedaż biletów wstępu na filmy	-	85.213,99
4. Sprzedaż biletów wstępu na koncerty i przedstawienia itp.	-	177.053,71
5. Nauka gry na instrumentach	-	13.662,50
6. Zajęcia taneczne – Pasja, Mała Pasja	-	25.390,00
7. Zajęcia taneczne – Rytmika, Mała rytmika	-	24.490,00
8. Zajęcia taneczne – ZPiT Mały Śląsk	-	50.195,00
9. Zajęcia taneczne – balet, taniec towarzyski, nowoczesny itp.	-	11.250,00
10. Zajęcia plastyczne	-	3.660,00
11. Zajęcia wokalne	-	1.400,00
12. Pozostałe zajęcia	-	2.603,00
13. Wypożyczenia strojów ludowych	-	1.768,28
14. Promocje podmiotów gospodarczych, usługi reklamowe	-	72.633,49
15. Pozostała sprzedaż usług	-	178.879,22
16. Przychody CDDG do ZSRR	-	14.911,46
17. Refaktury z tyt. korzystania z mediów	-	16.044,43
		858.104,87

3.6. MIEJSKA BIBLIOTEKA PUBLICZNA

1..Dane dotyczące przysługujących jednostce samorządu terytorialnego praw własności:

Miejska Biblioteka Publiczna na podstawie aktu notarialnego z dnia 18.01.2010 r. posiada prawa własności do gruntu i lokalu przy ul. Kuźaja 19 w Radzionkowie.

2. Dane dotyczące innych niż własność praw majątkowych, w tym w szczególności o ograniczonych prawach rzeczowych, użytkowaniu wieczystym, wierzytelnościach, udziałach w spółkach, akcjach oraz posiadania:

Miejska Biblioteka Publiczna posiada prawo użytkowania wieczystego gruntu i lokalu w Radzionkowie przy ul. Knosały 61. W/w prawo uzyskano na podstawie aktu notarialnego z dnia 26.11.2010 r.

Nie posiadamy innych praw majątkowych, praw własności, w tym w szczególności o ograniczonych prawach rzeczowych, wierzytelnościach, udziałach w spółkach, akcjach oraz posiadania.

3. Dane o zmianach w stanie mienia komunalnego

I. . Stan mienia ogółem na dzień 31.12.2016 r.

Lp.	Grupa	Rodzaj Majątku trwałego (w rozbiciu na grupy)	Wartość brutto (wartość początkowa) 31.12.2016r.	Wartość umorzenia na dzień 31.12.2016r.	Wartość netto (wartość po umorzeniu)
1	0	Grunty	83 762,44	24 679,72	59 082,72
2	I	Lokale użytkowe	360 170,77	62 212,65	297 958,12
3	IV	Maszyny, urządzenia i aparaty ogólnego zastosowania Drukarka Color Laser Jet CM2320	4 307,22	4 307,22	0,00
4	VI	Urządzenia techniczne	4 182,00	2 160,70	2 021,30
5	VIII	Szafa z drzwiami przesuwными z zamkiem	4 300,00	0,00	4 300,00
		Razem	456 722,43	93 360,29	363 362,14

II. Dane o zmianach w stanie mienia (w okresie od 01.01.2017r. do 31.12.2017 r.):

Lp.	Grupa	Rodzaj Majątku trwałego (w rozbiściu na grupy)	Wartość brutto (wartość początkowa) 31.12.2017r.	Wartość umorzenia na dzień 31.12.2017r.	Wartość netto (wartość po umorzeniu)
- mienie przyjęte: - brak zmian					
- mienie przekazane - brak zmian					
- mienie zlikwidowane - brak zmian					

III. Stan mienia ogółem na dzień 31.12.2017 r.

Lp.	Grupa	Rodzaj Majątku trwałego (w rozbiściu na grupy)	Wartość brutto (wartość początkowa) 31.12.2017r.	Wartość umorzenia na dzień 31.12.2017r.	Wartość netto (wartość po umorzeniu)
1	0	Grunty	83 762,44	28 736,66	55 025,78
2	I	Lokale użytkowe	360 170,77	71 216,92	288 953,85
3	IV	Maszyny, urządzenia i aparaty ogólnego zastosowania Drukarka Color Laser Jet CM2320	4 307,22	4 307,22	0,00
4	VI	Urządzenia techniczne	4 182,00	2 578,90	1 603,10
5	VIII	Szafa z drzwiami przesuwными z zamkiem	4 300,00	860,00	3 440,00
		Razem	456 722,43	107 699,70	349 022,73

IV . Dane dotyczące pozostałych środków trwałych , wartości niematerialnych i prawnych:

Lp.	Grupa	Rodzaj majątku trwałego	Wartość brutto wg stanu na dzień 31.12.2016	Umorzenie na dzień 31.12.2016
1		Pozostałe środki trwałe	58 487,08	58 487,08
2		Wartości niematerialne i prawne	3 288,60	3 288,60
3		Zbiory biblioteczne	366 692,03	366 692,03

V. Dane o dochodach uzyskanych z tytułu wykonywania praw majątkowych, prawa własności lub posiadania mienia za okres od poprzedniego sprawozdania, tj. od dnia 01.01.2017 do 31.12.2017:

Miejska Biblioteka Publiczna w Radzionkowie nie uzyskała dochodów z tytułu wykonywania praw majątkowych, prawa własności lub posiadania mienia w roku 2017.

VI. Inne dane i informacje o zdarzeniach mających wpływ na stan mienia komunalnego:

W okresie od 01.01.2017 do 31.12.2017 nie odnotowano żadnych zdarzeń mających jakikolwiek wpływ na stan mienia komunalnego.

SKARBNIK MIASTA

mgr Aleksandra Grybos

BURMISTRZ

dr Gabriel Tobor

Uzasadnienie:

Zgodnie z art. 267 ustawy z dnia 27 sierpnia 2009 r. o finansach publicznych Zarząd jednostki samorządu terytorialnego przedstawia, w terminie do dnia 31 marca roku następującego po roku budżetowym, organowi stanowiącemu jednostki samorządu terytorialnego oraz regionalnej izbie obrachunkowej sprawozdania finansowe jednostki za ubiegły rok budżetowy, w tym informację o stanie mienia komunalnego.

Mając powyższe na uwadze podjęcie niniejszego zarządzenia jest uzasadnione.

SKARBNIK MIASTA

mgr Aleksandra Grybos