



INFORMACJA O STANIE MIENIA KOMUNALNEGO GMINY RADZIONKÓW

ZA OKRES OD 1 STYCZNIA 2015 r. DO 31 GRUDNIA 2015 r.

SPIS TREŚCI:

1. WSTĘP.....	3
2. MAJĄTEK GMINY RADZIONKÓW OGÓLEM.....	5
2.1. WIELKOŚĆ MAJĄTKU GMINY RADZIONKÓW.....	5
2.2. PRAWA WŁASNOŚCI PRZYSŁUGUJĄCE GMINIE RADZIONKÓW.....	9
- ŚRODKI TRWAŁE	
- POZOSTAŁE ŚRODKI TRWAŁE	
- ZBIORY BIBLIOTECZNE	
2.3. INNE NIŻ WŁASNOŚĆ PRAWA MAJĄTKOWE.....	15
- WIERZYTELNOŚCI	
- UŻYTKOWANIE WIECZYSTE	
- UDZIAŁY W SPÓŁKACH	
2.4. WARTOŚCI NIEMATERIALNE I PRAWNE.....	16
2.5. DOCHODY GMINY RADZIONKÓW UZYSKANE Z TYTUŁU WYKONYWANIA PRAWA WŁASNOŚCI.....	16
2.6. INNE DANE MAJĄCE WPŁYW NA STAN MIENIA KOMUNALNEGO – INWESTYCJE ROZPOCZĘTE.....	18
3. INFORMACJE O WIELKOŚCI MIENIA ORAZ JEGO ZMIANY W POSZCZEGÓLNYCH JEDNOSTKACH ORGANIZACYJNYCH.....	19
3.1. URZĄD MIASTA	19
3.2. ZAKŁAD GOSPODARKI KOMUNALNEJ.....	43
3.3. ZAKŁAD PLACÓWEK OŚWIATOWYCH.....	47
3.4. MIEJSKI OŚRODEK SPORTU I REKREACJI	51
3.5. OŚRODEK POMOCY SPOŁECZNEJ	54
3.6. CENTRUM KULTURY „KAROLINKA”	55
3.7. MIEJSKA BIBLIOTEKA PUBLICZNA	58

Wstęp.

Informacja o stanie mienia komunalnego Gminy Radzionków została sporządzona na podstawie art. 267 ustawy z dnia 27 sierpnia 2009 r. o *finansach publicznych* (Dz. U. z 2013 r., poz. 885 t. j.), mówiącego, iż Zarząd jednostki samorządu terytorialnego jest zobowiązany do przedstawienia informacji o stanie mienia komunalnego, zawierającej:

- 1) dane dotyczące przysługujących jednostce samorządu terytorialnego praw własności;
- 2) dane dotyczące:
 - a) innych niż własność praw majątkowych, w tym w szczególności o ograniczonych prawach rzeczowych, użytkowaniu wieczystym, wierzytelnościach, udziałach w spółkach, akcjach,
 - b) posiadania;
- 3) dane o zmianach w stanie mienia komunalnego, w zakresie określonym w punktach 1 i 2, od dnia złożenia poprzedniej informacji;
- 4) dane o dochodach uzyskanych z tytułu wykonywania prawa własności i innych praw majątkowych oraz z wykonywania posiadania;
- 5) inne dane i informacje o zdarzeniach mających wpływ na stan mienia komunalnego.

Art. 43 ustawy z dnia 8 marca 1990 r. o samorządzie gminnym (tekst jednolity: Dz. U. z 2015 r., poz. 1515 ze zm.) definiuje mienie komunalne jako własność i inne prawa majątkowe należące do poszczególnych gmin i ich związków oraz mienie innych gminnych osób prawnych, w tym przedsiębiorstw.

Zgodnie z powyższymi wytycznymi zebrane dane na temat mienia komunalnego podzielono na środki trwałe będące własnością Gminy Radzionków, inne niż własność prawa majątkowe oraz dodatkowo wartości niematerialne i prawne i inwestycje rozpoczęte.

Środki trwałe będące własnością Gminy Radzionków podzielone są zgodnie z klasyfikacją ustaloną w Rozporządzeniu Rady Ministrów z dnia 10 grudnia 2010 r. w *sprawie Klasyfikacji Środków Trwałych* (Dz. U. z 2010 r. Nr 242, poz. 1622) – określaną w niniejszym opracowaniu jako *KŚT*, na 9 grup, dodatkowo z uwzględnieniem jednostek nimi zarządzających.

Wysokości umorzeń naliczono stosując stawki amortyzacji określone w Załączniku nr 1 do Ustawy o podatku dochodowym od osób prawnych z dnia 15 lutego 1992 roku (tekst jednolity: Dz. U. z 2014 r. poz. 851).

Pierwsza część opracowania jest to zbiorcza informacja, przedstawiająca wartość majątku Gminy na dzień 31.12.2015 r. wraz z porównaniem z danymi z poprzedniego okresu sprawozdawczego – t. j. na dzień 31.12.2014 r. oraz określeniem zmian w okresie od 1 stycznia 2015 roku do 31 grudnia 2015 roku.

Druga część natomiast zawiera szczegółowe dane, obrazujące zmiany w wielkości mienia pozostającego w zarządzie komórek organizacyjnych Urzędu Miasta oraz miejskich jednostek organizacyjnych:

W Urzędzie Miasta Radzionków:

1. **Referat Mienia i Zagospodarowania Przestrzennego**, którego zadaniami m.in. są: gospodarowanie powierzonymi składnikami mienia gminy – gruntami, przyjmowanie mienia na majątek gminy oraz przekazywanie mienia miejskim jednostkom organizacyjnym, sporządzanie zbiorczej informacji o stanie mienia komunalnego, prowadzenie ewidencji środków trwałych
2. **Referat Administracyjny** odpowiedzialny za prowadzenie ewidencji ilościowej przedmiotów nietrwałych Urzędu Miasta i administrowanie powierzonymi obiektami zgodnie z regulaminem organizacyjnym Urzędu Miasta
3. **Pozostałe Komórki Organizacyjne** – planowanie, finansowanie i nadzorowanie utrzymania składników mienia komunalnego w zakresie zadań określonych w Regulaminie Organizacyjnym Urzędu Miasta przyjętym Zarządzeniem nr 1271/2010 Burmistrza Miasta Radzionków z dnia 14.04.2010 r. w sprawie nadania regulaminu Organizacyjnego Urzędowi Miasta Radzionków oraz zmianami wprowadzonymi Zarządzeniem Nr 370/2011 z dnia 26 października 2011 r., Zarządzeniem Nr 964/2012 z dnia 18.12.2012 r. w sprawie zmiany regulaminu Organizacyjnego Urzędu Miasta Radzionków, Zarządzeniem Nr 977/2012 z dnia 31.12.2012 r. w sprawie sprostowania omyłki pisarskiej w Zarządzeniu Nr 964/2012 z dnia 18.12.2012 r., Zarządzeniem nr 1091/2013 Burmistrza Miasta Radzionków z dnia 10 kwietnia 2013 roku, Zarządzeniem nr

1723/2014 Burmistrza Miasta Radzionków z dnia 30 lipca 2014 roku, a także Zarządzeniem Nr 580/2015 Burmistrza Miasta Radzionków z dnia 11 grudnia 2015 roku (zadania komórek merytorycznych to między innymi: planowanie, finansowanie i nadzorowanie utrzymania składników mienia komunalnego w zakresie zadań Referatu).

Samorządowy zakład budżetowy

4. **Zakład Gospodarki Komunalnej.**

Jednostki budżetowe

5. **Zakład Placówek Oświatowych**
który prowadzi obsługę księgową dla następujących jednostek:
 - Szkoła Podstawowa nr 1,
 - Szkoła Podstawowa nr 2,
 - Gimnazjum,
 - Zespół Szkół Podstawowo – Gimnazjalnych,
 - Przedszkole nr 2,
 - Przedszkole nr 3,
 - Przedszkole nr 4,
 - Liceum Ogólnokształcące
6. **Miejski Ośrodek Sportu i Rekreacji.**
7. **Ośrodek Pomocy Społecznej.**

Instytucje kultury

8. **Centrum Kultury "Karolinka".**
9. **Miejska Biblioteka Publiczna.**

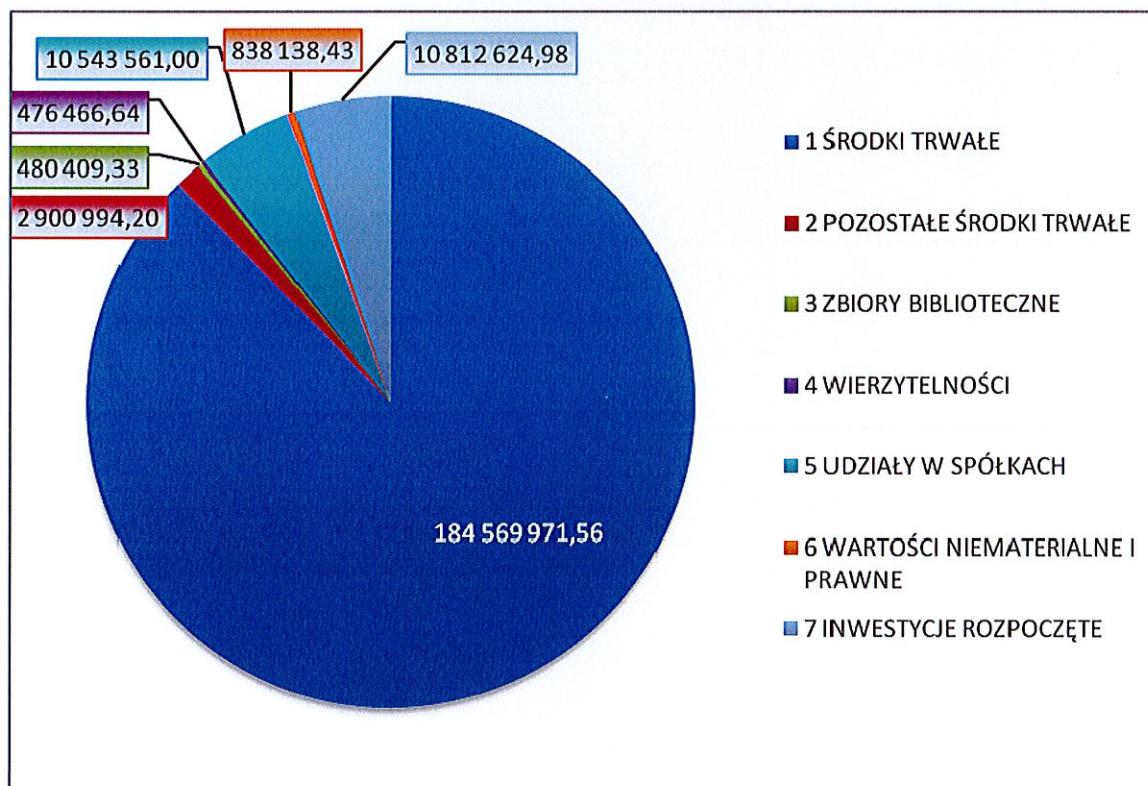
2. MAJĄTEK GMINY RADZIONKÓW OGÓŁEM

2.1. WIELKOŚĆ MAJĄTKU GMINY RADZIONKÓW

Wartość mienia Gminy Radzionków wg stanu na dzień **31 grudnia 2014 roku** wynosi **210 622 166,14 zł**, a wartości poszczególnych jego składników wyniosły odpowiednio:

STRUKTURA MAJĄTKU GMINY RADZIONKÓW W UKŁADZIE RZECZOWYM NA DZIEŃ 31.12.2014 R.

Lp.	SKŁADNIK MAJĄTKU GMINY RADZIONKÓW	WARTOŚĆ BRUTTO [zł]
1	ŚRODKI TRWAŁE	184 569 971,56
2	POZOSTAŁE ŚRODKI TRWAŁE	2 900 994,20
3	ZBIORY BIBLIOTECZNE	480 409,33
4	WIERZYTELNOŚCI	476 466,64
5	UDZIAŁY W SPÓŁKACH	10 543 561,00
6	WARTOŚCI NIEMATERIALNE I PRAWNE	838 138,43
7	INWESTYCJE ROZPOCZĘTE	10 812 624,98
ŁĄCZNIE		210 622 166,14



Jak wynika z tabeli, podstawowy składnik majątku Gminy Radzionków stanowiły środki trwałe – według stanu wykazanego w poprzedniej informacji to prawie 88%, kolejnym co do wielkości składnikiem są inwestycje rozpoczęte- 5,13% oraz udziały w spółkach – ok. 5%.

Zmiany składników mienia w okresie od poprzedniego sprawozdania (tj. za okres od 01.01.2015 r. do 31.12.2015 r.) przedstawiają się następująco:

Lp.	SKŁADNIK MAJĄTKU GMINY RADZIONKÓW	Wartość brutto 2014 r. [zł]	Wartość brutto 2015 r. [zł]	Zmiana %
1	ŚRODKI TRWAŁE	184 569 971,56	199 531 729,15	108,11
2	POZOSTAŁE ŚRODKI TRWAŁE	2 900 994,20	3 320 963,85	114,48
3	ZBIORY BIBLIOTECZNE	480 409,33	520 156,48	108,27
4	WIERZYTELNOŚCI	476 466,64	499 956,64	104,93
5	UDZIAŁY W SPÓŁKACH	10 543 561,00	29 622 749,00	280,96
6	WARTOŚCI NIEMATERIALNE I PRAWNE	838 138,43	875 523,05	101,16
7	INWESTYCJE ROZPOCZĘTE	10 812 624,98	1 156 008,87	10,69
ŁĄCZNIE		210 622 166,14	235 527 087,04	111,82%

Środki trwałe stanowią prawie **84,72%** udziału w mieniu Gminy Radzionków. W okresie od poprzedniej informacji udział tej wielkości w wartości ogółem majątku Gminy zmniejszył się o prawie **3%**.

Wzrost wartości składnika - środków trwałych o ok. **8%** w stosunku do ubiegłego roku wynika z zakończenia inwestycji rozpoczętych w latach ubiegłych i przekazania ich do użytkowania Referatom Urzędu Miasta i jednostkom organizacyjnym Gminy oraz przyjęciem do ewidencji gruntów przekazanych z Gminy Bytom na podstawie protokołów zdawczo-odbiorczych, w związku z utworzeniem Gminy Radzionków na podstawie Rozporządzenia Rady Ministrów z dnia 2 września 1997 roku w sprawie utworzenia gmin, przejęcia zadań i kompetencji oraz nadania statusu miasta w województwach katowickim i siedleckim (Dz. U. nr 109, poz. 705) oraz Zarządzenia nr 197 Prezydenta Bytomia z dnia 15 maja 2012 r. w sprawie przekazania mienia komunalnego w związku z utworzeniem od 1 stycznia 1998 roku gminy Radzionków, a także przejęciem gruntów na podstawie decyzji Starosty Tarnogórskiego o zezwoleniu na realizację inwestycji drogowej, wydanej na podstawie ustawy z dnia 10 kwietnia 2003 roku o szczególnych zasadach przygotowania i realizacji inwestycji w zakresie dróg publicznych (Dz. U. z 2013 r. poz. 687 ze zm.).

Drugim co do wielkości składnikiem majątku gminy są udziały w spółkach, których wartość wynosi **29 622 749 zł**, tj. **12,58%** wartości ogółem. Wartość udziałów w spółkach wzrosła ponad dwukrotnie w stosunku do ubiegłego roku ze względu na wniesieniem udziałów w wysokości **19 000 000 złotych** do spółki powstałej w wyniku przekształcenia z dniem 1 stycznia 2016 r. zakładu budżetowego - Zakładu Gospodarki Komunalnej w Przedsiębiorstwo Gospodarki Komunalnej Sp. z o.o. Ponadto dokonano podniesienia wartości udziałów Gminy Radzionków w Przychodni Lekarskiej „RAD-MED.” Sp. z o.o. z kwoty 113 złotych do 117 złotych za każdy udział, tj. o kwotę **79 188 zł**.

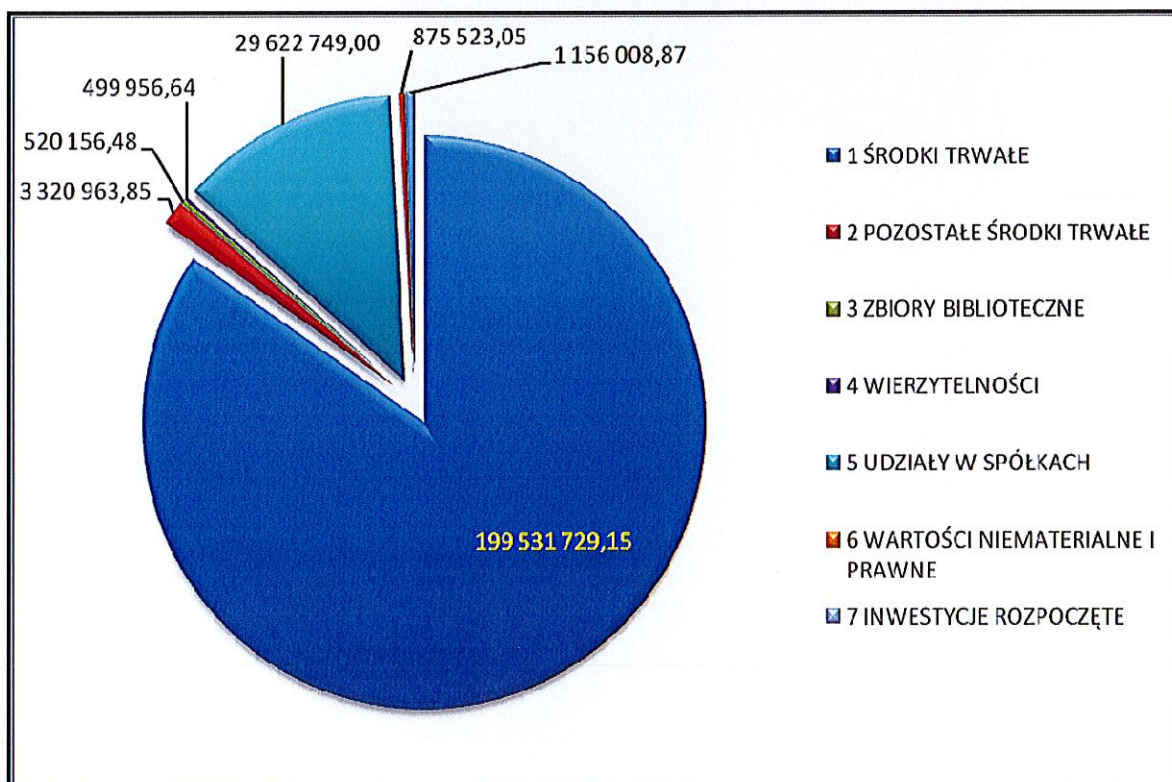
Następnym co do wielkości wskaźnikiem są pozostałe środki trwałe, których udział w majątku gminy wynosi **1,41%**, a następnie inwestycje rozpoczęte ok. **0,5%** ogółu wartości majątku. Znaczący spadek wartości inwestycji rozpoczętych w stosunku do roku bieżącego wynika z zakończenia realizacji zadań inwestycyjnych i przyjęcia nowych obiektów do użytkowania.

Największy procentowy wzrost wystąpił w pozycji: udziały w spółkach, co zostało wyjaśnione powyżej. Obniżenie wartości składnika majątku wystąpiło jedynie w pozycji: inwestycje rozpoczęte. Powodem tego stanu jest zakończenie większości inwestycji realizowanych w roku 2015, ale również w latach poprzednich.

Strukturę majątku Gminy Radzionków w układzie rzeczowym według stanu na dzień 31.12.2015 roku przedstawiono w tabeli i na wykresie na następnej stronie.

STRUKTURA MAJĄTKU GMINY RADZIONKÓW W UKŁADZIE RZECZOWYM NA DZIEŃ 31.12.2015 R.

Lp.	SKŁADNIK MAJĄTKU GMINY RADZIONKÓW	WARTOŚĆ BRUTTO [zł]
1	ŚRODKI TRWAŁE	199 531 729,15
2	POZOSTAŁE ŚRODKI TRWAŁE	3 320 963,85
3	ZBIORY BIBLIOTECZNE	520 156,48
4	WIERZYTELNOŚCI	499 956,64
5	UDZIAŁY W SPÓŁKACH	29 622 749,00
6	WARTOŚCI NIEMATERIALNE I PRAWNE	875 523,05
7	INWESTYCJE ROZPOCZĘTE	1 156 008,87
ŁĄCZNIE		235 527 087,04



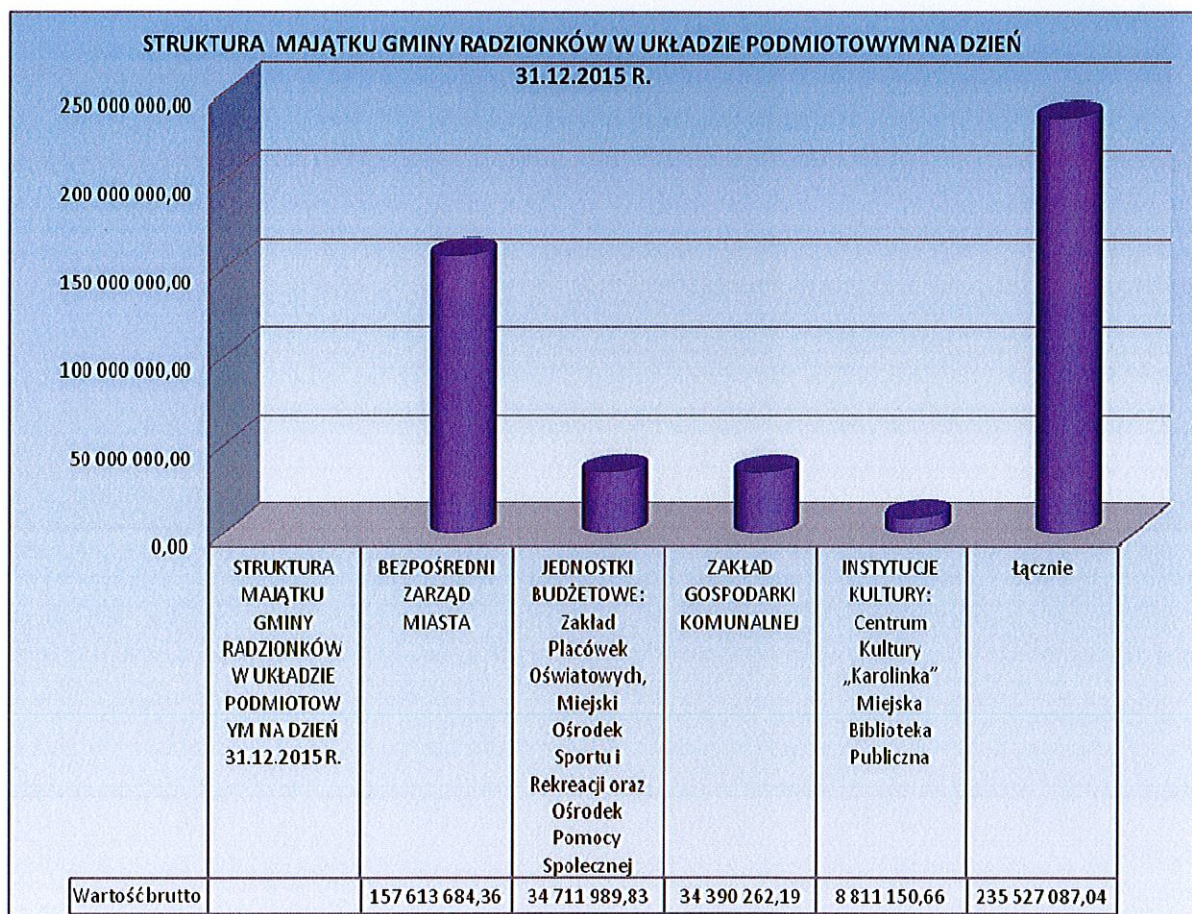
Powyższy sposób prezentacji mienia gminy wskazuje na udział poszczególnych rodzajów składników majątkowych w ogólnej wartości majątku. Z takiego sposobu prezentacji można uzyskać informację na temat wagi każdego elementu w prezentowanej strukturze.

Inny sposób prezentacji majątku może odnosić się do struktury zarządzania. Taka forma przedstawienia majątku gminy wskazuje instytucje odpowiedzialne za gospodarowanie powierzonym mieniem.

Podział składników mienia według struktury zarządzania zasobem został przedstawiony w tabeli poniżej.

STRUKTURA MAJĄTKU GMINY RADZIONKÓW W UKŁADZIE PODMIOTOWYM NA DZIEŃ 31.12.2015 R.

JEDNOSTKA ORGANIZACYJNA	WARTOŚĆ [zł]
BEZPOŚREDNI ZARZĄD MIASTA	157 613 684,36
JEDNOSTKI BUDŻETOWE: Zakład Placówek Oświatowych, Miejski Ośrodek Sportu i Rekreacji oraz Ośrodek Pomocy Społecznej	34 711 989,83
ZAKŁAD GOSPODARKI KOMUNALNEJ	34 390 262,19
INSTYTUCJE KULTURY: Centrum Kultury „Karolinka” i Miejska Biblioteka Publiczna	8 811 150,66
Łącznie:	235 527 087,04



Jak przedstawiono w tabeli **Urząd Miasta** pełni nadzór i zajmuje się utrzymaniem większości składników mienia komunalnego – **66,92%**.

Na drugim miejscu pod względem wielkości powierzonego zasobu są jednostki budżetowe. Sprawują nadzór nad **14,74%** majątku, przy czym ok. **10,25%** podlega Zakładowi Placówek Oświatowych, prawie **4,29%** podlega Miejskiemu Ośrodkowi Sportu i Rekreacji, zaś niespełna **0,2%** podlega Ośrodkowi Pomocy Społecznej.

Zakład Gospodarki Komunalnej użytkuje **14,60%** majątku Gminy Radzionków, z czego największą grupę stanowią środki trwałe grupy 2, czyli obiekty inżynierii lądowej i wodnej – ponad 93% ogółu składników majątkowych powierzonych Zakładowi Gospodarki Komunalnej.

W porównaniu do ubiegłego roku nastąpił duży spadek wartości majątku zarządzanego przez Zakład. Powodem jest zmiana funkcjonowania zakładu budżetowego, w związku z jego przekształceniem w spółkę z o.o., której przedmiotem działalności będzie szerokie spektrum usług komunalnych, dotyczących przede wszystkim gospodarki wodno-kanalizacyjnej, z wyłączeniem z administrowania budynkami i lokalami mieszkalnymi.

Od 1.09.2015 r. zakład nie prowadzi działalności w zakresie gospodarki mieszkaniowej, a w ślad za tą decyzją ZGK przekazał budynki i lokale mieszkalne wraz z infrastrukturą uzupełniającą do Urzędu Miasta. Wartość przekazanych środków trwałych wyniosła 11 580 362,55 zł.

Institucje kultury dysponują najmniejszą częścią gminnego majątku, stanowiącą 3,74% całości wartości majątku.

2.2. PRAWA WŁASNOŚCI PRZYŚLUGUJĄCE GMINIE RADZIONKÓW

ŚRODKI TRWAŁE

Środki trwałe w świetle ustawy z dnia 29 września 1994 r. o rachunkowości (tekst jednolity Dz. U. z 2009 r. Nr 152, poz. 1223 ze zm.) to rzeczowe aktywa trwałe i zrównane z nimi, o przewidywanym okresie ekonomicznej użyteczności dłuższym niż rok, kompletne, zdatne do użytku i przeznaczone na potrzeby jednostki, z wyłączeniem aktywów posiadanych przez jednostkę w celu osiągnięcia z nich korzyści ekonomicznych.

Zalicza się do nich w szczególności:

- nieruchomości – w tym grunty, prawo użytkowania wieczystego gruntu, budowle i budynki, a także będące odrębną własnością lokale, spółdzielcze własnościowe prawo do lokalu mieszkalnego oraz spółdzielcze prawo do lokalu użytkowego,
- maszyny, urządzenia, środki transportu i inne rzeczy,
- ulepszenia w obcych środkach trwałych,
- inwentarz żywy.

Środki trwałe stanowią podstawowy składnik mienia Gminy Radzionków – ponad 87%. Ich wartość na dzień 31 grudnia 2015 roku to **199 531 729,15 zł brutto**.

Strukturę środków trwałych z podziałem na grupy przedstawiono na wykresach na następujących stronach opracowania.

Trzy podstawowe grupy środków trwałych stanowiących majątek Gminy Radzionków to według wielkości grupy: 2, 0 i 1, czyli odpowiednio obiekty inżynierii lądowej i wodnej 97 205 583,21 (41,29% w stosunku do wielkości mienia gminy i 48,72% ogółu środków trwałych), grunty 50 036 216,84 zł (odpowiednio 21,24% i 25,08%) oraz budynki i lokale - 45 852 210,88 zł (co stanowi odpowiednio 19,47% i 22,98 %).

W porównaniu ze stanem ogółem środków trwałych na dzień 31 grudnia 2014 roku, który wynosił brutto **184 569 971,56 zł**, wartość środków trwałych Gminy Radzionków zwiększyła się o **14 961 757,59 zł**, czyli zaobserwowano wzrost o **8,11%**.

Największy wzrost wartości obserwujemy w grupie 2 wg KŚT- Obiekty inżynierii lądowej i wodnej - wzrost o **7 923 680,89 zł (tj. 8,87%)**.

Procentowo największy wzrost obserwujemy w grupie 5 wg KŚT – Specjalistyczne maszyny, urządzenia i aparaty- wzrost o kwotę **97 909,09 zł tj. o 73,11%**.

Spadek wartości majątku obserwujemy w grupie 7 wg KŚT: Środki transportu o kwotę **61 719,21 zł**, co stanowi spadek o 30%. Przyczyną tego stanu rzeczy była likwidacja samochodów użytkowanych przez ZGK na kwotę 62 197,83. Różnica 478,62 wynika z wykupu z leasingu samochodu osobowego Citroen Berlingo.

W pozostałych grupach obserwujemy zróżnicowany wzrost, największy w grupach 4 i 8. Wzrost w grupach 4, 8 oraz 5 wynika z zakończenia inwestycji w zakresie utworzenia Centrum Dokumentacji Deportacji Górnoślązaków do ZSRR w 1945 r., oraz budowy Regionalnej Stacji Edukacji przy Ogrodzie Botanicznym w Radzionkowie.

Przyczyną wzrostu wartości środków trwałych w grupie "0" było wprowadzenie do ewidencji gruntów przekazanych z Gminy Bytom na podstawie protokołów zdawczo-odbiorczych, w związku z utworzeniem Gminy Radzionków na podstawie Rozporządzenia Rady Ministrów z dnia 2 września 1997 roku w sprawie utworzenia gmin, przejęcia zadań i kompetencji oraz nadania statusu miasta w województwach katowickim i siedleckim (Dz. U. nr 109, poz. 705) oraz Zarządzenia nr 197 Prezydenta

Bytomia z dnia 15 maja 2012 r. w sprawie przekazania mienia komunalnego w związku z utworzeniem od 1 stycznia 1998 roku gminy Radzionków, a także przejęcie gruntów na podstawie decyzji Starosty Tarnogórskiego o zezwoleniu na realizację inwestycji drogowej, wydanej na podstawie ustawy z dnia 10 kwietnia 2003 roku o szczególnych zasadach przygotowania i realizacji inwestycji w zakresie dróg publicznych (Dz. U. z 2013 r. poz. 687 ze zm.).

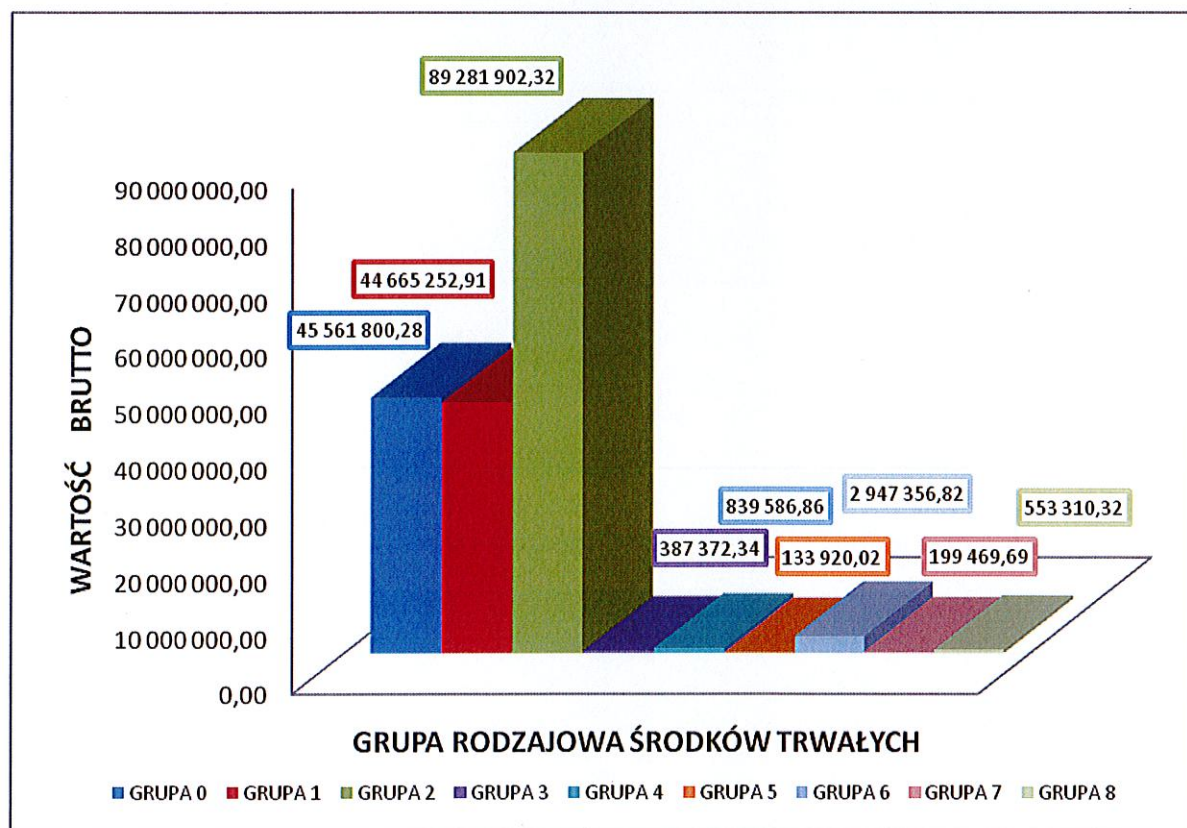
Innym czynnikiem, który wpłynął na tak znaczny wzrost wartości środków trwałych w stosunku do poprzedniego roku to zakończone przez Gminę inwestycje, w tym projekty współfinansowane ze środków funduszy europejskich.

Wśród inwestycji zakończonych w okresie od 1.01.2015 do 31.12.2015 roku należy wymienić:

- Przebudowa ulicy Larysza,
- Wykonanie nawierzchni drogi dojazdowej do budynków komunalnych na terenie byłej jednostki wojskowej w Radzionkowie,
- Przebudowa powiązanych funkcjonalnie dróg: ul. Reymonta, ul. Słowackiego i ul. Pietrygów,
- Zagospodarowanie terenu pomiędzy ul. Knosały, Placem Letochów i CK Karolinka w Radzionkowie - etap I i II,
- Rozbudowa Regionalnej Stacji Edukacji Ekologicznej przy Ogrodzie Botanicznym w Radzionkowie wraz z wykonaniem kolekcji edukacyjnych
- Docieplenie elewacji tylnej wraz z czyszczeniem elewacji frontowej i bocznej budynku Urzędu Miasta Radzionków
- Utworzenie Centrum Dokumentacji Deportacji Górnoślązaków do ZSRR w 1945 r.
- Rekultywacja terenów doliny rzeki Szarlejki na cele przyrodnicze - Etap II,
- Wyposażenie Gminnego Punktu Selektywnej Zbiórki Odpadów Komunalnych w kontenery.

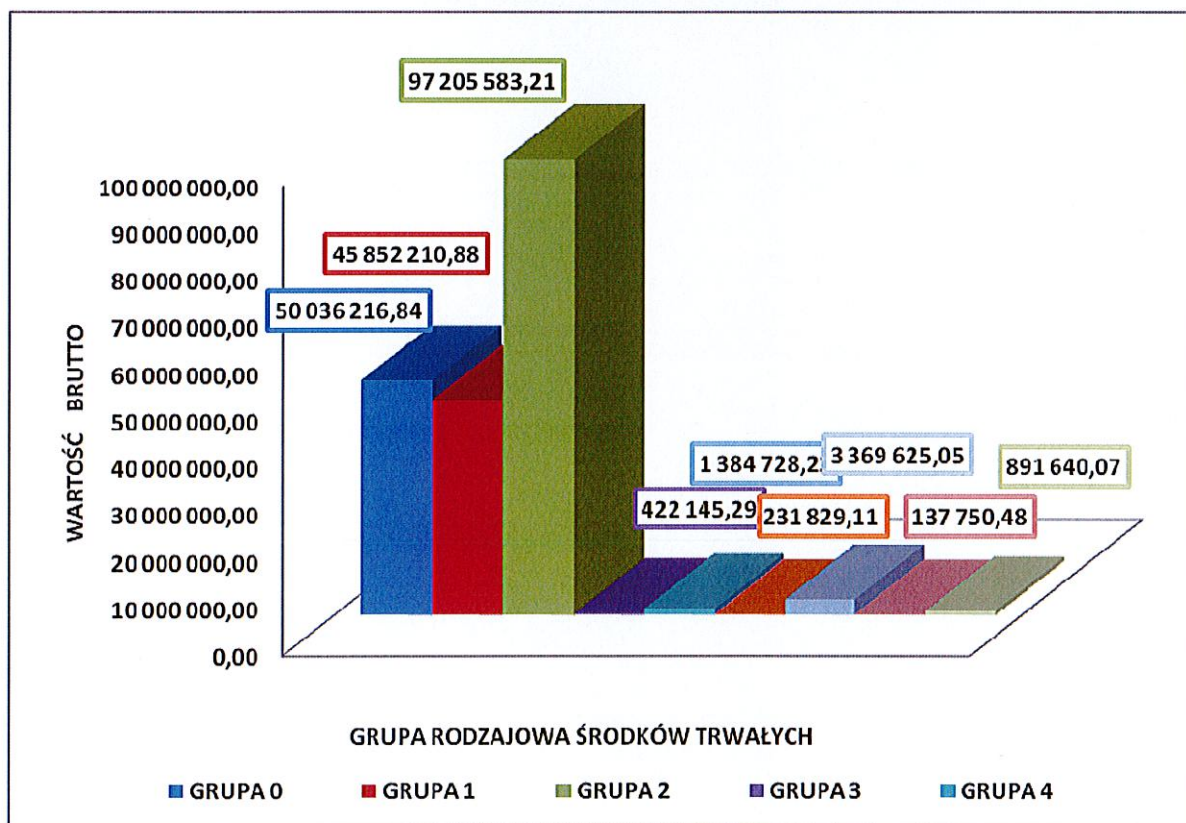
Poniżej przedstawiono strukturę środków trwałych według grup KŚT na dzień 31.12.2014 r., a na następnej stronie stan na dzień 31.12.2015 r.

STRUKTURA ŚRODKÓW TRWAŁYCH GMINY RADZIONKÓW NA DZIEŃ 31.12.2014 R.		
GRUPA 0	GRUNTY	45 561 800,28
GRUPA 1	BUDYNKI I BUDOWLE	44 665 252,91
GRUPA 2	OBIEKTY INŻYNIERII LĄDOWEJ I WODNEJ	89 281 902,32
GRUPA 3	KOTŁY I MASZYNY ENERGETYCZNE	387 372,34
GRUPA 4	MASZYNY, URZĄDZENIA I APARATY OGÓLNEGO ZASTOSOWANIA	839 586,86
GRUPA 5	SPECJALISTYCZNE MASZYNY, URZĄDZENIA I APARATY	133 920,02
GRUPA 6	URZĄDZENIA TECHNICZNE	2 947 356,82
GRUPA 7	ŚRODKI TRANSPORTU	199 469,69
GRUPA 8	NARZĘDZIA, PRZYRZĄDY, RUCHOMOŚCI I WYPOSAŻENIE	553 310,32
ŁĄCZNIE:		184 569 971,56



STRUKTURA ŚRODKÓW TRWAŁYCH GMINY RADZIONKÓW NA DZIEŃ 31.12.2015 R.

GRUPA 0	GRUNTY	50 036 216,84
GRUPA 1	BUDYNKI I BUDOWLE	45 852 210,88
GRUPA 2	OBIEKTY INŻYNIERII LĄDOWEJ I WODNEJ	97 205 583,21
GRUPA 3	KOTŁY I MASZYNY ENERGETYCZNE	422 145,29
GRUPA 4	MASZYNY, URZĄDZENIA I APARATY OGÓLNEGO ZASTOSOWANIA	1 384 728,22
GRUPA 5	SPECJALISTYCZNE MASZYNY, URZĄDZENIA I APARATY	231 829,11
GRUPA 6	URZĄDZENIA TECHNICZNE	3 369 625,05
GRUPA 7	ŚRODKI TRANSPORTU	137 750,48
GRUPA 8	NARZĘDZIA, PRZYRZĄDY, RUCHOMOŚCI I WYPOSAŻENIE	891 640,07
ŁĄCZNIE:		199 531 729,15



W tabeli zbiorczej zamieszczonej na następnej stronie, znajdują się szczegółowe informacje o wartościach środków trwałych w poszczególnych grupach klasyfikacyjnych w podziale na jednostki organizacyjne Gminy Radzionków zarządzające majątkiem.

ŚRODKI TRWAŁE

Grupa KRŚT/ Jednostka organizacyjna	Wielkość brutto, umorzeń, netto	Grunt	Budynki i lokale	Obiekty inżynierii lądowej i wodnej	Kotły, maszyny energetyczne	Aparaty, maszyny ogólnego zastosowania	Aparaty specjalistyczne	Urządzenia techniczne	Środki transportu	Wyposażenie, pozostałe ŚT	RAZEM
		„0”	„1”	„2”	„3”	„4”	„5”	„6”	„7”	„8”	RAZEM
Urząd Miasta	Wartość brutto Umorzenie Wartość netto	49 061 226,89 0,00 49 061 226,89	15 705 060,83 6 143 646,62 9 561 414,21	57 356 931,35 14 626 287,26 42 730 644,09	122 154,96 88 476,78 33 678,18	1 180 832,92 727 996,95 452 835,97	87 395,05 9 176,49 78 218,56	762 517,39 235 688,71 526 828,68	10 759,98 9 926,30 833,68	459 557,49 115 775,41 343 782,08	124 746 436,96 21 956 974,52 102 789 462,34
Zakład Gospodarki Komunalnej	Wartość brutto Umorzenie Wartość netto	17 568,43 0,00 17 568,43	1 344 065,36 376 645,10 967 420,26	31 980 067,20 14 016 982,15 17 963 085,05	48 162,50 30 832,67 17 329,83	141 762,88 116 117,97 25 644,91	32 582,64 32 582,64 0,00	232 203,69 226 819,52 5 384,17	98 028,62 97 613,82 414,80	158 136,91 149 770,73 8 366,18	34 052 578,23 15 047 364,60 19 005 213,63
Zakład Placówek Oświatowych	Wartość brutto Umorzenie Wartość netto	327 986,63 0,00 327 986,63	18 250 840,16 5 419 873,83 12 830 966,33	3 439 133,87 598 821,96 2 840 311,91	144 570,60 78 870,47 65 700,13	21 322,36 16 875,79 4 446,57	95 819,12 79 228,84 16 590,28	21 201,90 18 397,87 2 804,03	21 201,90 18 397,87 2 804,03	67 136,87 40 768,82 26 368,05	22 368 011,51 6 252 837,58 16 115 173,93
Miejski Ośrodek Sportu i Rekreacji	Wartość brutto Umorzenie Wartość netto	419 407,73 0,00 419 407,73	4 881 719,05 648 969,50 4 232 749,55	4 429 450,79 1 428 679,81 3 000 770,98	0,00	0,00	16 032,30 15 385,39 646,91	50 707,75 21 192,38 29 515,37	28 961,88 12 501,87 16 460,01	96 854,02 52 026,40 44 827,62	9 923 133,52 2 178 755,35 7 744 378,17
Ośrodek Pomocy Społecznej	Wartość brutto Umorzenie Wartość netto	3 192,72 0,00 3 192,72	334 645,95 50 196,90 284 449,05	0,00	0,00	29 094,51 27 060,43 2 034,08	0,00	5 092,20 2 121,75 2 970,45	0,00	3 233,00 3 233,00 0,00	375 258,38 82 612,08 292 646,30
Centrum Kultury „KAROLINKA”	Wartość brutto Umorzenie Wartość netto	123 072,00 79 582,80 43 489,20	4 975 708,76 1 979 487,14 2 996 221,62	0,00	107 257,23 8 133,68 99 123,55	7 408,33 7 408,33 0,00	0,00	2 293 720,12 255 566,09 2 038 154,03	0,00	106 721,78 79 367,02 27 354,76	7 613 888,22 2 409 545,06 5 204 343,16
Miejska Biblioteka Publiczna	Wartość brutto Umorzenie Wartość netto	83 762,44 20 622,78 63 139,66	360 170,77 53 208,38 306 962,39			4 307,22 4 307,22 0,00		4 182,00 1 742,50 2 439,50			452 422,43 79 880,88 372 541,55
RAZEM	Wartość brutto Umorzenie Wartość netto	50 036 216,84 100 205,58 49 936 011,26	45 852 210,98 14 672 027,47 31 180 183,41	97 205 583,21 30 670 771,18 66 534 812,03	422 145,29 206 313,60 215 831,69	1 384 728,22 899 766,69 484 961,53	231 829,11 136 373,36 95 455,75	3 369 625,05 761 528,82 2 608 096,23	137 750,48 120 041,99 17 708,49	891 640,07 440 941,38 450 698,69	199 531 729,15 48 007 970,07 151 523 759,08

WYPOSAŻENIE, WARTOŚCI NIEMATERIALNE I PRAWNE ORAZ ZBIORY BIBLIOTECZNE

Grupa KRŚT/ Jednostka organizacyjna	Wielkość brutto, umorzeń, netto	Wypośażenie	WniP	Zbiory biblioteczne	W tym: Kotły, maszynny energetyczne	W tym: Aparaty, maszynny zastosowania	W tym: Aparaty specjalistyczne	W tym: Urządzenia techniczne	W tym: Środki transportu	Wypośażenie, pozostałe ST	RAZEM
			„1”	„2”	„3”	„4”	„5”	„6”	„7”	„8”	RAZEM
Urząd Miasta	Wartość brutto	868 157,02	720 375,97			190 824,38		94 489,06		582 843,58	1 588 532,99
	Umorzenie	868 157,02	702 564,04			190 824,38		94 489,06		582 843,58	1 570 721,06
	Wartość netto	0,00	17 811,93	0,00	0,00	0,00	0,00	0,00	0,00	0,00	17 811,93
Zakład Gospodarki Komunalnej	Wartość brutto	316 833,75	20 850,21								337 683,96
	Umorzenie	316 833,75	20 850,21								337 683,96
	Wartość netto	0,00	0,00	0,00	0,00	0,00	0,00	0,00	0,00	0,00	0,00
Zakład Placówek Oświatowych	Wartość brutto	1 507 801,90	105 978,51	172 121,96							1 785 902,37
	Umorzenie	1 507 801,90	105 978,51	172 121,96							1 785 902,37
	Wartość netto	0,00	0,00	0,00							0,00
Miejski Ośrodek Sportu i Rekreacji	Wartość brutto	171 192,85	3 668,39								174 861,24
	Umorzenie	171 192,85	3 668,39								174 861,24
	Wartość netto	0,00	0,00								0,00
Ośrodek Pomocy Społecznej	Wartość brutto	70 554,44	14 268,37								84 822,81
	Umorzenie	70 554,44	14 268,37								84 822,81
	Wartość netto	0,00	0,00							0,00	0,00
Centrum Kultury „KAROLINKA”	Wartość brutto	329 166,81	7 093,00								336 259,81
	Umorzenie	329 166,81	7 093,00								336 259,81
	Wartość netto	0,00	0,00								0,00
Miejska Biblioteka Publiczna	Wartość brutto	57 257,08	3 288,60	348 034,52							408 580,20
	Umorzenie	57 257,08	3 288,60	348 034,52							408 580,20
	Wartość netto	0,00	0,00	0,00							0,00
	Wartość brutto	3 320 963,85	875 523,05	520 156,48	0,00	190 824,38	0,00	94 489,06	0,00	582 843,58	4 716 643,38
	Umorzenie	3 320 963,85	857 711,12	520 156,48	0,00	190 824,38	0,00	94 489,06	0,00	582 843,58	4 698 831,45
	Wartość netto	0,00	17 811,93	0,00	0,00	0,00	0,00	0,00	0,00	0,00	17 811,93

POZOSTAŁE ŚRODKI TRWAŁE

Pozostałe środki trwałe tzw. niskocenne, są umarżane w całości w chwili oddania do użytkowania. Ich łączna wartość na dzień 31.12.2015 r. to **3 320 963,85 zł**, co stanowi **1,41%** mienia Gminy Radzionków. W stosunku do analogicznego okresu roku poprzedniego wartość pozostałych środków trwałych wzrosła o kwotę **419 969,65 zł tj. o 14,48%**. Wartość wyposażenia w poszczególnych jednostkach organizacyjnych gminy przedstawia poniższa tabela.

Jednostka organizacyjna gminy	Wartość brutto na 31.12.2015 r. [zł]
URZĄD MIASTA	868 157,02
Zakład Gospodarki Komunalnej	316 833,75
Zakład Placówek Oświatowych	1 507 801,90
Miejski Ośrodek Sportu i Rekreacji	171 192,85
Ośrodek Pomocy Społecznej	70 554,44
C.K. Karolinka	329 166,81
Miejska Biblioteka Publiczna	57 257,08
Łącznie	3 320 963,85

ZBIORY BIBLIOTECZNE

Wartość zbiorów bibliotecznych posiadanych przez Zakład Placówek Oświatowych oraz Miejską Bibliotekę Publiczną w Radzionkowie na dzień 31 grudnia 2015 roku to **520 156,48 zł**, co stanowi **0,22%** wartości mienia Gminy Radzionków. W stosunku do analogicznego okresu roku poprzedniego nastąpił wzrost o **39 747,15 zł (tj. o 8,27%)**.

Zbiory biblioteczne	Wartość brutto na 31.12.2015 r. [zł]
Zakład Placówek Oświatowych	172 121,96
Miejska Biblioteka Publiczna	348 034,52
Łącznie	520 156,48

2.3. INNE NIŻ WŁASNOŚĆ PRAWA MAJĄTKOWE

WIERZYTELNOŚCI

Wartość wierzytelności w stosunku do wysokości wykazanej w informacji za poprzedni okres sprawozdawczy wzrosła o 23 490 złotych i wynosi na dzień **31.12.2015 roku 499 956,64 zł**. Szczegółowe informacje zamieszczone są w punkcie 3 niniejszego dokumentu.

UŻYTKOWANIE WIECZYSTE

Na dzień **31 grudnia 2015 roku** Gminie Radzionków przysługuje prawo użytkowania wieczystego następujących gruntów Skarbu Państwa w wysokości **793 823,97 zł**:

- | | | |
|------------------------------------|---|----------------|
| 1. Działka przy ul. Św. Wojciecha | nr 3.2031/89 o pow. 22 83 m ² – | 61 608,76 zł |
| 2. Działki przy ul. A. Krzywoń | nr 18.250/6 o pow. 2 94 m ² - | 31 793,62 zł, |
| | nr 18.255/6 o pow. 18 54 m ² - | 200 494,44 zł, |
| 3. Działki przy ul. Norwida | nr 15.827/4 o pow. 27 m ² - | 2 711,99 zł |
| | nr 15.828/4 o pow. 2 84 m ² - | 28 526,06 zł, |
| | nr 15.829/4 o pow. 19 22 m ² - | 193 053,12 zł, |
| | nr 15.830/4 o pow. 5 77 m ² - | 57 956,11 zł, |
| | nr 15.831/4 o pow. 29 m ² - | 2 912,87 zł, |
| 4. Działka przy ul. Z. Nałkowskiej | nr 20.1928/44 o pow. 73 05 m ² - | 214 767,00 zł. |

UDZIAŁY W SPÓŁKACH

Gmina Radzionków posiada udziały w kapitale zakładowym następujących spółek:

1. Przedsiębiorstwo Energetyki Ciepłej Sp. z o.o. w Bytomiu w wysokości **8 306 500,00 zł, tj. 16 613 udziałów, każdy o wartości 500,00 zł**. Wartość kapitału zakładowego Spółki została podwyższona do wartości 33 586 000,00 zł (67 172 udziały po 500 zł). Gmina Bytom posiada 50 559 udziałów o łącznej wysokości 25 279 500,00 zł i jest to wzrost o 106 udziałów na łączną kwotę 53 000 zł, zaś Gmina Radzionków 16 613 udziałów o łącznej wysokości 8 306 500,00 zł. Wysokość udziałów Gminy Radzionków w stosunku do poprzedniego okresu sprawozdawczego nie zmieniła się.
2. Przychodnia Lekarska „RAD-MED” Sp. z o.o. powstałej w wyniku przekształcenia Samodzielnego Publicznego Zakładu Opieki Zdrowotnej w Radzionkowie udziały wynoszą **2 316 249,00 zł, tj. 19 797 udziałów po 117 zł każdy**. W stosunku do ubiegłego roku nastąpił wzrost wysokości kapitału zakładowego Spółki poprzez podniesienie wartości udziałów o 4 złote na każdy udział. Kwota dokapitalizowania Spółki wyniosła 79 188,00 złotych. Wartość 2 316 249,00 zł stanowi wartość kapitału zakładowego Spółki, przy czym wszystkie udziały obejmuje Gmina Radzionków.
3. Przedsiębiorstwo Gospodarki Komunalnej Sp. z o.o. powstałe w wyniku przekształcenia zakładu budżetowego - Zakładu Gospodarki Komunalnej w Radzionkowie udziały wynoszą **19 000 000,00 zł, tj. 190 000 udziałów po 100 zł każdy**. Wartość ta stanowi wartość kapitału zakładowego Spółki, przy czym wszystkie udziały obejmuje Gmina Radzionków.

2.4. WARTOŚCI NIEMATERIALNE I PRAWNE

Wartości niematerialne i prawne, zgodnie z ustawą z dnia 29 września 1994 r. o rachunkowości (tekst jednolity: Dz. U. z 2013 roku, poz. 330 ze zm.), to nabyte przez jednostkę, zaliczane do aktywów trwałych prawa majątkowe nadające się do gospodarczego wykorzystania, o przewidywanym okresie ekonomicznej użyteczności dłuższym niż rok, przeznaczone do używania na potrzeby jednostki, z wyłączeniem aktywów nabytych w celu osiągnięcia korzyści ekonomicznych wynikających z przyrostu wartości tych aktywów, a w szczególności:

- a. autorskie prawa majątkowe, prawa pokrewne, licencje, koncesje,
- b. prawa do wynalazków, patentów, znaków towarowych, wzorów użytkowych oraz zdobniczych,
- c. know-how.

Aktualnie wartość nabytych przez Gminę Radzionków wartości niematerialnych i prawnych wynosi **875 523,05 zł** z czego większość to licencje i oprogramowanie użytkowane bezpośrednio przez Urząd Miasta – 720 375,97 zł. Wartości te stanowią zaledwie **0,37%** udział w całości mienia Gminy Radzionków.

2.5. DOCHODY GMINY RADZIONKÓW UZYSKANE Z TYTUŁU WYKONYWANIA PRAWA WŁASNOŚCI

Wartość uzyskanych przez Gminę dochodów z tytułu wykonywania własności wyniosła 12 371 592,70 złote, co przedstawiono w tabeli poniżej. Z danych przedstawionych w tabeli wynika, iż nastąpił spadek dochodów gminy uzyskanych z tytułu wykonywania prawa własności – o łączną kwotę **1 387 770,73 złotych tj. 89,914% wykonania dochodów za 2014 r.** Zmniejszenie dochodów wynika głównie ze spadku wartości sprzedaży nieruchomości w stosunku do wartości sprzedaży w poprzednim, 2014 roku. Spadek sprzedaży wyniósł 1 643 974,76 zł, co stanowi 11,95%. Wzrosły dochody z tytułu dzierżawy, najmu i opłaty za użytkowanie wieczyste, a także opłat za zajęcie pasa drogowego.

Dla pozostałych tytułów obserwujemy niewielkie zmiany wartości w stosunku do ubiegłego roku, zarówno wyższe, jak i niższe.

Dochody uzyskane przez Gminę Radzionków z tytułu wykonywania prawa własności kształtują się następująco:

Jednostka Organizacyjna	Dochody z tytułu:	1.01.2014 - 31.12.2014 [zł]	01.01.2015 - 31.12.2015 [zł]
URZĄD MIASTA	Dzierżawa obwodu łowieckiego	135,64	118,65
	Pozostałe dochody	192 432,45	68 040,51
	Zajęcie pasa drogowego	31 959,43	45 661,47
	Czynsze i najem	8 115,95	272 937,32
	Dzierżawa gruntów i garaży	15 809,16	16 984,26
	Sprzedaż pozostała (drewna/łupków, złomu, ruchomości)	0,00	10 809,21
	Dzierżawa gruntów	279 463,23	303 021,63
	Sprzedaż nieruchomości	4 856 692,09	3 212 717,33
	Użytkowanie wieczyste, trwałe zarząd, służebność gruntowa	387 106,84	346 232,16
	Przekształcenie prawa użytkowania wieczystego w prawo własności	32 377,00	32 014,00
	Razem	5 804 091,79	4 308 536,54
Zakład Gospodarki Komunalnej	Dostawa wody i odbiór ścieków	6 244 602,44	6 308 131,99
	Zarządzanie budynkami komunalnymi	863 756,69	559 212,15
	Razem	7 108 359,13	6 867 344,14
Zakład Placówek Oświatowych w tym LO	Dochody z najmu	103 557,50	97 363,84
	Pozostałe	2 571,03	16 887,75
	Razem	106 128,53	114 251,59
Miejski Ośrodek Sportu i Rekreacji	Sprzedaż biletów wstępu na kąpielisko otwarte	138 821,55	232 634,90
	Bilety wstępu na boiska do siatkówki, kula wodna, bujak, petanka	1 411,57	21 969,93
	Bilety wstępu na korty	12 895,84	8 236,20
	Bilety na trampolinę	991,66	1 493,53
	Wypożyczenie sprzętu sportowego	4 722,94	7 068,42
	Wpływy z oświetlenia boisk	13 495,05	9 534,23
	Dzierżawa na terenie kąpieliska	9 935,40	10 417,47
	Najem hali sportowej	169 182,70	179 659,18
	Opłata startowa	15 949,95	20 299,17
	Pozostałe (reklama, najem grilla, organizacja imprez, odsetki, inne)	22 489,86	40 904,44
	Razem	389 896,52	532 217,47
Centrum Kultury „Karolinka”	Wpływy z wynajmu pomieszczeń	87 134,38	109 1256,76
	Sprzedaż biletów wstępu na imprezy artystyczne i filmy	66 933,54	120 785,77
	Nauka gry na instrumentach	24 850,00	20 462,50
	Zajęcia taneczne i plastyczne	80 610,00	99 325,00
	Promocje podmiotów gospodarczych	62 036,28	63 863,14
	Przychody CDDG do ZSRR w 1945 r.		31 532,66
	Pozostałe	29 323,26	104 017,13
	Razem	350 887,46	549 242,96
Łącznie dla Gminy Radzionków		13 759 363,43	12 371 592,70

Wysoki wzrost dochodów odnotowały jednostki organizacyjne gminy: Miejski Ośrodek Sportu i Rekreacji o **142 320,95 zł, tj. o 36,5%** oraz Centrum Kultury "KAROLINKA" o kwotę **198 355,50 zł, tj. aż o 56,53%**. W przypadku MOSiR największy wzrost odnotowano w ramach dochodów z tytułu sprzedaży biletów wstępu na kąpielisko otwarte - 93 813,35 zł, co było spowodowane bardzo udanym sezonem letnim. Jeśli chodzi o Centrum Kultury "KAROLINKA" na tak duży wzrost dochodów złożyły się między innymi:

- dochody ze sprzedaży biletów wstępu na imprezy artystyczne i filmy: wzrost o 53 852,23 zł, tj. 80,46%
- dochody z tytułu najmu pomieszczeń: wzrost o 22 122,38 zł, tj. 25%,
- dochody z tytułu opłat za zajęcia taneczne i plastyczne: wzrost o 18 715,- zł, tj. 23,22%,
- dochody pozostałe: wzrost o 74 693,92 zł, tj. 254%,
- przychody uzyskane w związku z utworzeniem Centrum Dokumentacji Deportacji Górnolężaków do ZSRR w 1945 r. - kwota 31 532,66 zł.

2.6. INNE DANE MAJĄCE WPŁYW NA STAN MIENIA KOMUNALNEGO – INWESTYCJE ROZPOCZĘTE

Wartość inwestycji rozpoczętych w Gminie Radzionków na dzień 31.12.2015 r. wynosi:
1 156 008,87 złotych.

Jednostka	Wartość [zł]
środki zaangażowane w budowę i przebudowę między innymi: - dróg gminnych, w tym: Sadowej, Marii Dąbrowskiej, Wiosennej, Miłej, Przyjaźni, Wiktorii, Wspólnej, Barbórki, Wandy, Sobieskiego i Lotników, - sieci wod-kan na terenie byłej jednostki wojskowej, ul. Lawendowej i ul. Wandy oraz realizację następujących zadań: - Wykonanie programu funkcjonalno-użytkowego krytego basenu sportowego przy Szkole Podstawowej nr 1 Radzionkowie, - Przebudowa I i II piętra oraz poszycia dachu budynku Urzędu Miasta, - Koncepcja projektowa komunikacji pieszej i samochodowej w obrębie wiaduktu przy ul. Zejera, - Rynek - prace wstępne i projektowe. Radzionków - ECO Rynek 2010, - Zintegrowana platforma e-Uslug Publicznych Urzędu Miasta Radzionków, - Budowa obwodnicy Długa – Knosały - Budowa dwóch budynków socjalnych przy ul. Nieznanego Żołnierza	1 156 008,87
Łącznie	1 156 008,87

3. INFORMACJE O WIELKOŚCI MIENIA ORAZ JEGO ZMIANY W POSZCZEGÓLNYCH JEDNOSTKACH ORGANIZACYJNYCH

3.1 URZĄD MIASTA

Dane o stanie mienia zgodne z poprzednim okresem rozliczeniowym tj. na dzień 31 grudnia 2014 roku.

Stan mienia ogółem na dzień 31.12.2014 r.

Grupa wg KŚT	Nazwa grupy	Wartość brutto majątku trwałego łącznie	Wartość umorzenia	Wartość netto
0	Grunty*	44 584 552,85	0,00	44 584 552,85
1	Budynki i lokale	3 155 464,11	1 531 666,76	1 623 797,35
2	Obiekty Inżynierii lądowej i wodnej	49 718 669,67	12 444 858,77	37 273 810,90
3	Kotły i maszyny energetyczne	87 382,01	80 534,46	6 847,55
4	Maszyny, urządzenia i aparaty ogólnego zastosowania	643 475,16	602 559,64	40 915,52
5	Specjalistyczne maszyny, urządzenia i aparaty	0,00	0,00	0,00
6	Urządzenia techniczne	340 249,16	179 517,80	160 731,36
7	Środki transportu	10 759,98	7 925,54	2 834,44
8	Urządzenia techniczne	119 800,73	61 073,66	58 727,07
	Łącznie	98 660 353,67	14 908 136,63	83 752 217,04

* grunty w ewidencji bilansowej Urzędu Miasta

Dane o zmianach w stanie mienia (za okres od 01.01.2015 do 31.12.2015):

Symbol Gus	Nazwa grupy Gus	Wartość na dzień 31.12.2014	Umorzenie 31.12.2014	Wartość na dzień 31.12.2015	Umorzenie 31.12.2015	Zmiana wartości początkowej	Zmiana umorzenia
1	BUDYNKI I LOKALE, SPÓŁDZIELCZE WŁASNOŚCIOWE PRAWO	3 155 464,11	1 531 666,76	15 705 060,83	6 143 646,62	12 549 596,72	4 611 979,86
2	OBIEKTY INŻYNIERII LĄDOWEJ I WODNEJ	49 718 669,67	12 444 858,77	57 356 931,35	14 626 287,26	7 638 261,68	2 181 428,49
3	KOTŁY I MASZYNY ENERGETYCZNE	87 382,01	80 534,46	122 154,96	88 476,78	34 772,95	7 942,32
4	MASZYNY, URZĄDZENIA I APARATY OGÓLNEGO ZASTOSOWANI	643 475,16	602 559,64	1 180 832,92	727 996,95	537 357,76	125 437,31
5	SPECJALISTYCZNE MASZYNY, URZĄDZENIA I APARATY	0,00	0,00	87 395,05	9 176,49	87 395,05	9 176,49
6	URZĄDZENIA TECHNICZNE	340 249,16	179 517,80	762 517,39	235 688,71	422 268,23	56 170,91
7	ŚRODKI TRANSPORTU	10 759,98	7 925,54	10 759,98	9 926,30	0,00	2 000,76
8	NARZĘDZIA, PRZYRZĄDY, RUCHOMOŚCI I WYPOSAŻENIE	119 800,73	36 850,01	459 557,49	115 775,41	339 756,76	54 701,75

1) Środki przyjęte na mienie Gminy Radzionków

Lp	Data dok	Nr dok	Grupa KŚT	Numer inw	Nazwa środka	Wartość
1	2015-02-27	Modernizacja Lp.1910	1	0819	Budynek po byłym Dworcu PKP przy ul. św. Wojciecha – adaptacja budynku na potrzeby utworzenia Centrum Dokumentacji Deportacji Górnoszlazaków do ZSRR po 1945 roku	461 283,32
2	2015-03-20	Akceptacja Lp2718 OT174/2015	1	1060	Budynek Regionalnej Stacji Edukacji Ekologicznej	1 783 069,59
3	2015-03-20	Akceptacja Lp2723 OT179/2015	1	1065	Ogrodzenie budynku – Regionalna Stacja Edukacji Ekologicznej	14 876,54
4	2015-11-30	Modernizacja Lp205	1	0539	Budynek administracyjny – docieplenie elewacji tylnej i czyszczenie elewacji frontowej i bocznej	157 000,00
						2 416 229,45
1	2015-03-20	Akceptacja Lp2724 OT180/2015	2	1066	Oświetlenie placu wokół budynku – Regionalna Stacja Edukacji Ekologicznej	33 663,37
2	2015-03-20	Akceptacja Lp2725 OT181/2015	2	1067	Droga dojazdowa do budynku – Regionalna Stacja Edukacji Ekologicznej	360 207,17
3	2015-03-20	Akceptacja Lp2730 OT186/2015	2	1072	Ścieżki edukacyjne na terenie Ogrodu Botanicznego – Regionalna Stacja Edukacji Ekologicznej	604 248,23
4	2015-03-20	Akceptacja Lp2731 OT187/2015	2	1073	Oświetlenie ścieżek edukacyjnych na terenie Ogrodu Botanicznego – Regionalna Stacja Edukacji Ekologicznej	59 021,26
5	2015-03-20	Akceptacja Lp2732 OT188/2015	2	1074	Ogrodzenie terenu Ogrodu Botanicznego – Regionalna Stacja Edukacji Ekologicznej	466 811,11
6	2015-03-20	Akceptacja Lp2733 OT189/2015	2	1075	Mała architektura na terenie Ogrodu Botanicznego – Regionalna Stacja Edukacji Ekologicznej	20 872,96
7	2015-03-20	Akceptacja Lp2734 OT190/2015	2	1076	System nawadniania kolekcji edukacyjnych na terenie Ogrodu Botanicznego – Regionalna Stacja Edukacji Ekologicznej	76 390,54
8	2015-03-31	Modernizacja Lp2109	2	0907	Budowle wodne „Czysta rzeka Szarlejka”	3 191 999,20
9	2015-06-30	Modernizacja Lp27	2	0035	Droga – Larysza (nowa nawierzchnia, chodniki, wjazdy)	106 734,40
10	2015-09-30	Akceptacja Lp2863 OT250/2015	2	1128	Alejki spacerowe na terenie skweru przy pl. Jana Pawła II	366 484,79
11	2015-09-30	Akceptacja Lp2864 OT251/2015	2	1129	Elementy małej architektury na terenie skweru przy pl. Jana Pawła II	26 015,20
12	2015-11-20	Akceptacja Lp2894 OT269/2015	2	1143	Droga wewnętrzna – ul. Reymonta (droga nr 1)	25 453,52
13	2015-12-30	Modernizacja Lp2016	2	0862	Droga – Pietrygów (modernizacja)	244 129,72
14	2015-12-30	Modernizacja Lp2017	2	0863	Droga – Reymonta (modernizacja)	481 635,33
15	2015-12-30	Akceptacja Lp2922 OT296/2015	2	1144	Droga wewnętrzna – ul. Reymonta (droga nr 4)	89 986,69
16	2015-12-30	Akceptacja Lp2923 OT297/2015	2	1145	Droga wewnętrzna – ul. Reymonta (droga nr 5)	116 829,31
17	2015-12-30	Akceptacja Lp2926 OT300/2015	2	1148	Droga wewnętrzna – ul. Reymonta (droga nr 2)	169 957,35

18	2015-12-30	Modernizacja Lp.109	2	0121	Droga – Słowackiego (modernizacja)	789 566,65
19	2015-12-30	Akceptacja Lp2927 OT301/2015	2	1149	Odwodnienie drogi – ul. Słowackiego	34 200,89
20	2015-12-30	Akceptacja Lp2928 OT302/2015	2	1150	Odwodnienie drogi - ul. Reymonta wewnętrzna - (droga nr 2)	4 275,11
21	2015-12-30	Akceptacja Lp2929 OT303/2015	2	1151	Odwodnienie drogi – ul. Pietrygów	12 523,43
22	2015-12-30	Akceptacja Lp2930 OT304/2015	2	1152	Kanalizacja ogólnospławna w ul. Pietrygów	253 388,10
23	2015-12-30	Akceptacja Lp2931 OT305/2015	2	1153	Przyłącza kanalizacyjne w ul. Pietrygów	4 913,63
24	2015-12-30	Akceptacja Lp2932 OT306/2015	2	1154	Sieć wodociągowa w ul. Pietrygów	15 949,12
25	2015-12-30	Akceptacja Lp2933 OT307/2015	2	1155	Odwodnienie drogi - ul. Reymonta	18 892,85
26	2015-12-30	Akceptacja Lp2934 OT308/2015	2	1156	Odwodnienie drogi - ul. Reymonta wewnętrzna nr 4	3 529,95
27	2015-12-30	Akceptacja Lp2935 OT309/2015	2	1157	Odwodnienie drogi - ul. Reymonta wewnętrzna nr 5	4 582,87
						7 582 262,75
1	2015-03-20	Akceptacja Lp2719 OT175/2015	3	1061	Kocioł CO w budynku Regionalnej Stacji Edukacji Ekologicznej	34 772,95
						34 772,95
1	2015-02-10	Akceptacja Lp2525 OT5/2015	4	1005	Notebook HP 450 G2 W78P	3 825,00
2	2015-02-10	Akceptacja Lp2526 OT6/2015	4	D400078	Zestaw komputerowy Dell VOSTRO 3900MT	3 094,00
3	2015-02-10	Akceptacja Lp2527 OT7/2015	4	D400079	Zestaw komputerowy Dell VOSTRO 3900MT	3 094,00
4	2015-02-10	Akceptacja Lp2528 OT8/2015	4	D400080	Zestaw komputerowy Dell VOSTRO 3900MT	3 094,00
5	2015-02-10	Akceptacja Lp2529 OT9/2015	4	D400081	Zestaw komputerowy Dell VOSTRO 3900MT	3 094,00
6	2015-02-10	Akceptacja Lp2530 OT10/2015	4	D400082	Zestaw komputerowy Dell VOSTRO 3900MT	3 094,00
7	2015-02-10	Akceptacja Lp2531 OT11/2015	4	D400083	Zestaw komputerowy Dell VOSTRO 3900MT	3 094,00
8	2015-02-10	Akceptacja Lp2532 OT12/2015	4	D400084	Zestaw komputerowy Dell VOSTRO 3900MT	3 094,00
9	2015-02-10	Akceptacja Lp2533 OT13/2015	4	D400085	Zestaw komputerowy Dell VOSTRO 3900MT	3 094,00
10	2015-02-10	Akceptacja Lp2534 OT14/2015	4	D400086	Zestaw komputerowy Dell VOSTRO 3900MT	3 094,00
11	2015-02-27	Akceptacja Lp2558 OT18/2015	4	1009	Infokiosk nr 1 w budynku Centrum Dokumentacji Deportacji Górnoślązaków	13 044,44

12	2015-02-27	Akceptacja Lp2559 OT19/2015	4	1010	infokiosk nr 2 w budynku Centrum Dokumentacji Deportacji Górnoślążaków	13 044,44
13	2015-02-27	Akceptacja Lp2560 OT20/2015	4	1011	Infokiosk nr 3 w budynku Centrum Dokumentacji Deportacji Górnoślążaków	13 044,44
14	2015-02-27	Akceptacja Lp2561 OT21/2015	4	1012	Interaktywne stanowisko multimedialne „KROWIOK” (budynek Centrum Dokumentacji Deportacji Górnoślążaków)	417 629,73
15	2015-03-20	Akceptacja Lp2584 OT40/2015	4	1021	Laptop 1 RSEE	3 905,00
16	2015-03-20	Akceptacja Lp2585 OT41/2015	4	1022	Laptop 2 RSEE	3 905,00
17	2015-03-20	Akceptacja Lp2586 OT42/2015	4	1023	Laptop 3 RSEE	3 905,00
18	2015-03-20	Akceptacja Lp2587 OT43/2015	4	1024	Zestaw komputerowy -1	5 577,00
19	2015-03-20	Akceptacja Lp2588 OT44/2015	4	1025	Zestaw komputerowy - 2	5 577,00
20	2015-03-20	Akceptacja Lp2589 OT45/2015	4	1026	Zestaw komputerowy - 3	5 577,00
21	2015-03-20	Akceptacja Lp2590 OT46/2015	4	1027	Zestaw komputerowy - 4	7 007,00
22	2015-03-20	Akceptacja Lp2591 OT47/2015	4	1028	Zestaw komputerowy - 5	7 007,00
23	2015-03-20	Akceptacja Lp2592 OT48/2015	4	1029	Zestaw komputerowy - 6	7 007,00
24	2015-03-20	Akceptacja Lp2593 OT49/2015	4	1030	Zestaw komputerowy - 7	6 017,00
25	2015-03-20	Akceptacja Lp2594 OT50/2015	4	1031	Drukarka laserowa kolor HP Laser Jet	5 500,00
26	2015-03-20	Akceptacja Lp2623 OT79/2015	4	D180070	Chłodziarka BEKO	2 121,75
27	2015-03-20	Akceptacja Lp2624 OT80/2015	4	D400087	Przełącznik sieciowy switch 1	880,00
28	2015-03-20	Akceptacja Lp2625 OT81/2015	4	D400088	Przełącznik sieciowy switch 2	880,00
29	2015-03-20	Akceptacja Lp2626 OT82/2015	4	D400089	Zasilacz UPS	1 760,00
30	2015-03-20	Akceptacja Lp2729 OT185/2015	4	1071	Tablica multimedialna – Regionalna Stacja Edukacji Ekologicznej	17 320,15
31	2015-06-01	Akceptacja Lp2744 OT198/2015	4	D400090	Komputer IONOS I3-4170	1 659,00
32	2015-07-15	Akceptacja Lp2750 OT203/2015	4	D400091	Komputer PC DELL VOSTRO 390MT i5	3 156,00
33	2015-07-15	Akceptacja Lp2751 OT204/2015	4	D400092	Drukarka HP LJ PRO 400 M401dn	945,00
						578 139,95

1	2015-03-20	Akceptacja Lp2595 OT51/2015	5	1032	Kserokopiarka RSEE	35 200,00
2	2015-03-20	Akceptacja Lp2596 OT52/2015	5	1033	Urządzenie grawerujące RSEE	52 195,05
						87 395,05
1	2015-02-27	Akceptacja Lp. 2562 OT22/2015	6	1013	Monitoring w budynku Centrum Dokumentacji Deportacji Górnoszlazaków do ZSRR	52 542,02
2	2015-02-27	Akceptacja Lp.2563 OT23/2015	6	1014	System alarmowy w budynku Centrum Dokumentacji Deportacji Górnoszlazaków do ZSRR	4 223,42
3	2015-02-27	Akceptacja Lp.2564 OT24/2015	6	1015	Projektor w sali konferencyjnej w budynku Centrum Dokumentacji Deportacji Górnoszlazaków do ZSRR	20 643,50
4	2015-02-27	Akceptacja Lp2569 OT29/2015	6	D600018	Telewizor LG 42LY330C	1 875,01
5	2015-03-20	Akceptacja Lp2597 OT53/2015	6	1034	System nagłośnienia RSEE	6 148,00
6	2015-03-20	Akceptacja Lp2598 OT54/2015	6	1035	System alarmowy RSEE	24 847,65
7	2015-03-20	Akceptacja Lp2627 OT83/2015	6	D600019	Rejestrator monitoringu	2 787,75
8	2015-03-20	Akceptacja Lp2628 OT84/2015	6	D600020	Projektor z ekranem – zestaw 1	3 444,00
9	2015-03-20	Akceptacja Lp2629 OT85/2015	6	D600021	Projektor z ekranem – zestaw 2	3 075,00
10	2015-03-20	Akceptacja Lp2630 OT86/2015	6	D600022	Projektor z ekranem – zestaw 3	3 075,00
11	2015-03-20	Akceptacja Lp2720 OT176/2015	6	1062	Agregat skraplający Regionalna Stacja Edukacji Ekologicznej	24 429,90
12	2015-03-20	Akceptacja Lp2721 OT177/2015	6	1063	System wentylacji Regionalna Stacja Edukacji Ekologicznej	153 379,06
13	2015-03-20	Akceptacja Lp2722 OT178/2015	6	1064	System klimatyzacji – Regionalna Stacja Edukacji Ekologicznej	49 339,68
14	2015-12-18	Akceptacja Lp2898 OT272/2015	6	D600023	Moduł do pobierania opłat/doładowania kart ŚKUP zestaw 1	3 267,49
15	2015-12-18	Akceptacja Lp2899 OT273/2015	6	D600024	Moduł do pobierania opłat/doładowania kart ŚKUP zestaw 2	3 267,49
16	2015-12-18	Akceptacja Lp2900 OT274/2015	6	D600025	Moduł do pobierania opłat/doładowania kart ŚKUP zestaw 3	3 267,49
17	2015-12-18	Akceptacja Lp2901 OT275/2015	6	D600026	Moduł do pobierania opłat/doładowania kart ŚKUP zestaw 4	3 267,49
18	2015-12-18	Akceptacja Lp2902 OT276/2015	6	D600027	Moduł do pobierania opłat/doładowania kart ŚKUP zestaw 5	3 267,49
19	2015-12-18	Akceptacja Lp2903 OT277/2015	6	D600028	Moduł do pobierania opłat/doładowania kart ŚKUP zestaw 6	3 267,49
20	2015-12-18	Akceptacja Lp2904 OT278/2015	6	D600029	Moduł do pobierania opłat/doładowania kart ŚKUP zestaw 7	3 267,49
21	2015-12-18	Akceptacja Lp2905 OT279/2015	6	D600030	Moduł do pobierania opłat/doładowania kart ŚKUP zestaw 8	3 267,49

22	2015-12-18	Akceptacja Lp2906 OT280/2015	6	D600031	Moduł do pobierania opłat/doładowania kart ŚKUP zestaw 9	3 267,49
23	2015-12-18	Akceptacja Lp2907 OT281/2015	6	D600032	Moduł do pobierania opłat/doładowania kart ŚKUP zestaw 10	3 267,49
24	2015-12-18	Akceptacja Lp2908 OT282/2015	6	D600033	Moduł do pobierania opłat/doładowania kart ŚKUP zestaw 11	3 267,49
25	2015-12-18	Akceptacja Lp2909 OT283/2015	6	D600034	Moduł do pobierania opłat/doładowania kart ŚKUP zestaw 12	3 267,49
26	2015-12-18	Akceptacja Lp2910 OT284/2015	6	D600035	Moduł do pobierania opłat/doładowania kart ŚKUP zestaw 13	3 267,49
27	2015-12-18	Akceptacja Lp2911 OT285/2015	6	D600036	Moduł do pobierania opłat/doładowania kart ŚKUP zestaw 14	3 267,49
28	2015-12-18	Akceptacja Lp2912 OT286/2015	6	D600037	Moduł do pobierania opłat/doładowania kart ŚKUP zestaw 15	3 267,49
29	2015-12-18	Akceptacja Lp2913 OT287/2015	6	D600038	Moduł do pobierania opłat/doładowania kart ŚKUP zestaw 16	3 267,49
30	2015-12-18	Akceptacja Lp2914 OT288/2015	6	D600039	Moduł do pobierania opłat/doładowania kart ŚKUP zestaw 17	3 267,49
31	2015-12-18	Akceptacja Lp2915 OT289/2015	6	D600040	Moduł do pobierania opłat/doładowania kart ŚKUP zestaw 18	3 267,49
32	2015-12-18	Akceptacja Lp2916 OT290/2015	6	D600041	Moduł do pobierania opłat/doładowania kart ŚKUP zestaw 19	3 267,49
33	2015-12-31	Akceptacja Lp2924 OT298/2015	6	1146	Waga samochodowa niskoprofilowa (na terenie GPSZOK)	77 490,00
34	2015-12-31	Akceptacja Lp2925 OT299/2015	6	1147	Waga pomostowa niskoprofilowa do 3 ton (na terenie GPSZOK)	9 225,00
						498 607,30
1	2015-01-30	Akceptacja Lp2521 OT1/2015	8	1001	Choinka FWC-200 h-8m	24 354,00
2	2015-01-30	Akceptacja Lp2522 OT2/2015	8	1002	Choinka FWC-200 h-6m (św. Wojciecha 118)	16 236,00
3	2015-01-30	Akceptacja Lp2523 OT3/2015	8	1003	Choinka FWC-200 h-6m (Plac Kuźaja 19)	16 236,00
4	2015-02-27	Akceptacja Lp2565 OT25/2015	8	1016	Gablota nad imitacją torowiska – po. Nr 4 w budynku Centrum Dokumentacji Deportacji Górnoślązaków	13 912,48
5	2015-02-27	Akceptacja Lp2566 OT26/2015	8	1017	Tablica odjazdów w budynku Centrum Dokumentacji Deportacji Górnoślązaków do ZSRR	5 019,28
6	2015-02-27	Akceptacja Lp2567 OT27/2015	8	1018	Wagon towarowy – KROWIOK przy budynku Centrum Dokumentacji Deportacji Górnoślązaków do ZSRR	37 148,00
7	2015-02-27	Akceptacja Lp2570 OT30/2015	8	D190036	Gablota szklana 1 w pomieszczeniu nr 2 – Centrum Dokumentacji Deportacji Górnoślązaków do ZSRR	2 217,63
8	2015-02-27	Akceptacja Lp2571 OT31/2015	8	D190037	Gablota szklana 2 w pomieszczeniu nr 2 – Centrum Dokumentacji Deportacji Górnoślązaków do ZSRR	2 217,63
9	2015-02-27	Akceptacja Lp2572 OT32/2015	8	D190038	Koza zabytkowa w budynku Centrum Dokumentacji Deportacji Górnoślązaków do ZSRR	1 400,60
10	2015-02-27	Akceptacja Lp2573 OT33/2015	8	D190039	Wycieraczka systemowa w budynku Centrum Dokumentacji Deportacji Górnoślązaków do ZSRR	1 517,31

11	2015-02-27	Akceptacja Lp2574 OT34/2015	8	D190040	Tablica pamiątkowa - budynek Centrum Dokumentacji Deportacji Górnoślązaków do ZSRR	3 321,00
12	2015-02-27	Akceptacja Lp2575 OT35/2015	8	D190041	Tablica informacyjna - budynek Centrum Dokumentacji Deportacji Górnoślązaków do ZSRR	1 599,00
13	2015-03-17	Akceptacja Lp2576 OT36/2015	8	D300069	Kabina dla niepełnosprawnych (4)	861,00
14	2015-03-17	Akceptacja Lp2577 OT37/2015	8	D300070	Kabina dla niepełnosprawnych (5)	861,00
15	2015-03-20	Akceptacja Lp2599 OT55/2015	8	1036	Stół laboratoryjny 1	3 640,80
16	2015-03-20	Akceptacja Lp2600 OT56/2015	8	1037	Stół laboratoryjny 2	3 640,80
17	2015-03-20	Akceptacja Lp2601 OT57/2015	8	1038	Stół laboratoryjny 3	3 640,80
18	2015-03-20	Akceptacja Lp2602 OT58/2015	8	1039	Stół laboratoryjny 4	3 640,80
19	2015-03-20	Akceptacja Lp2603 OT59/2015	8	1040	Dygestorium	11 047,86
20	2015-03-20	Akceptacja Lp2604 OT60/2015	8	1041	Demineralizator	4 926,15
21	2015-03-20	Akceptacja Lp2605 OT61/2015	8	1042	Chłodziarka laboratoryjna	4 206,60
22	2015-03-20	Akceptacja Lp2606 OT62/2015	8	1043	Mikroskop laboratoryjny pokazowy	9 061,20
23	2015-03-20	Akceptacja Lp2607 OT63/2015	8	1044	Mikroskop świetlny 1	4 104,00
24	2015-03-20	Akceptacja Lp2608 OT64/2015	8	1045	Mikroskop świetlny 2	4 104,00
25	2015-03-20	Akceptacja Lp2609 OT65/2015	8	1046	Mikroskop świetlny 3	4 104,00
26	2015-03-20	Akceptacja Lp2610 OT66/2015	8	1047	Mikroskop świetlny 4	4 104,00
27	2015-03-20	Akceptacja Lp2611 OT67/2015	8	1048	Mikroskop świetlny 5	4 104,00
28	2015-03-20	Akceptacja Lp2612 OT68/2015	8	1049	Mikroskop świetlny 6	4 104,00
29	2015-03-20	Akceptacja Lp2613 OT69/2015	8	1050	Mikroskop świetlny 7	4 104,00
30	2015-03-20	Akceptacja Lp2614 OT70/2015	8	1051	Mikroskop świetlny 8	4 104,00
31	2015-03-20	Akceptacja Lp2615 OT71/2015	8	1052	Mikroskop świetlny 9	4 104,00
32	2015-03-20	Akceptacja Lp2616 OT72/2015	8	1053	Mikroskop świetlny 10	4 104,00
33	2015-03-20	Akceptacja Lp2617 OT73/2015	8	1054	Mikroskop świetlny 11	4 104,00
34	2015-03-20	Akceptacja Lp2618 OT74/2015	8	1055	Mikroskop świetlny 12	4 104,00

35	2015-03-20	Akceptacja Lp2619 OT75/2015	8	1056	Mikroskop świetlny 13	4 104,00
36	2015-03-20	Akceptacja Lp2620 OT76/2015	8	1057	Mikroskop świetlny 14	4 104,00
37	2015-03-20	Akceptacja Lp2621 OT77/2015	8	1058	Mikroskop świetlny 15	4 104,00
38	2015-03-20	Akceptacja Lp2622 OT78/2015	8	1059	Mikroskop świetlny 16	4 104,00
39	2015-03-20	Akceptacja Lp2631 OT87/2015	8	D180071	Kuchnia elektryczna - RSEE	1 386,21
40	2015-03-20	Akceptacja Lp2632 OT88/2015	8	D180072	Pralka - RSEE	954,48
41	2015-03-20	Akceptacja Lp2633 OT89/2015	8	D120075	Szafa aktowa Sbm 203 Ral 1015	722,01
42	2015-03-20	Akceptacja Lp2634 OT90/2015	8	D120076	Szafa aktowa Sbm 203 Ral 1015 -2	722,01
43	2015-03-20	Akceptacja Lp2635 OT91/2015	8	D120077	Szafa aktowa Sbm 203 Ral 1015 -3	722,01
44	2015-03-20	Akceptacja Lp2636 OT92/2015	8	D500011	Fotel obrotowy Nowa steel alu	1 012,29
45	2015-03-20	Akceptacja Lp2637 OT93/2015	8	D300071	Szufladowa o formacie A0/5S	1 335,78
46	2015-03-20	Akceptacja Lp2638 OT94/2015	8	D300072	Regał	922,50
47	2015-03-20	Akceptacja Lp2639 OT95/2015	8	D100041	Biurko – sekretariat 1 RSEE	1 164,81
48	2015-03-20	Akceptacja Lp2640 OT96/2015	8	D100042	Biurko – sekretariat 2 RSEE	1 164,81
49	2015-03-20	Akceptacja Lp2641 OT97/2015	8	D100043	Biurko – archiwum RSEE	1 164,81
50	2015-03-20	Akceptacja Lp2642 OT98/2015	8	D100044	Biurko – Biblioteka RSEE	1 164,81
51	2015-03-20	Akceptacja Lp2643 OT99/2015	8	D100045	Biurko – pokój pracowników RSEE (1)	1 164,81
52	2015-03-20	Akceptacja Lp2644 OT100/2015	8	D100046	Biurko – pokój pracowników RSEE (2)	1 164,81
53	2015-03-20	Akceptacja Lp2645 OT101/2015	8	D100047	Biurko – pokój pracowników RSEE (3)	1 164,81
54	2015-03-20	Akceptacja Lp2646 OT102/2015	8	D100048	Biurko w gabinecie dyrektora RSEE	1 530,12
55	2015-03-20	Akceptacja Lp2647 OT103/2015	8	D190042	Szafa teletechniczna RSEE	2 750,00
56	2015-03-20	Akceptacja Lp2648 OT104/2015	8	D190043	Tablica suchościeralna (1) RSEE	930,00
57	2015-03-20	Akceptacja Lp2649 OT105/2015	8	D190044	Tablica suchościeralna (2) RSEE	930,00
58	2015-03-20	Akceptacja Lp2650 OT106/2015	8	D190045	Tablica suchościeralna (3) RSEE	863,00

59	2015-03-20	Akceptacja Lp2651 OT107/2015	8	D190046	Tablica suchościeralna (4) RSEE	725,00
60	2015-03-20	Akceptacja Lp2652 OT108/2015	8	D190047	Tablica suchościeralna (5) RSEE	725,00
61	2015-03-20	Akceptacja Lp2653 OT109/2015	8	D190048	Laminator RSEE	3 198,00
62	2015-03-20	Akceptacja Lp2654 OT110/2015	8	D190049	Szafa laboratoryjna (1) RSEE	1 306,26
63	2015-03-20	Akceptacja Lp2655 OT111/2015	8	D190050	Szafa laboratoryjna (2) RSEE	1 306,26
64	2015-03-20	Akceptacja Lp2656 OT112/2015	8	D190051	Zlew laboratoryjny RSEE	2 999,97
65	2015-03-20	Akceptacja Lp2657 OT113/2015	8	D190052	Stół wagowy RSEE	1 361,61
66	2015-03-20	Akceptacja Lp2658 OT114/2015	8	D190053	Szafa laboratoryjna (3) RSEE	1 062,72
67	2015-03-20	Akceptacja Lp2659 OT115/2015	8	D190054	Szafa laboratoryjna (4) RSEE	1 062,72
68	2015-03-20	Akceptacja Lp2660 OT116/2015	8	D110110	PH-metr (1) RSEE	1 102,00
69	2015-03-20	Akceptacja Lp2661 OT117/2015	8	D110111	PH-metr (2) RSEE	1 102,00
70	2015-03-20	Akceptacja Lp2662 OT118/2015	8	D110112	PH-metr (3) RSEE	1 102,00
71	2015-03-20	Akceptacja Lp2663 OT119/2015	8	D110113	PH-metr (4) RSEE	1 102,00
72	2015-03-20	Akceptacja Lp2664 OT120/2015	8	D110114	PH-metr (5) RSEE	1 102,00
73	2015-03-20	Akceptacja Lp2665 OT121/2015	8	D110115	PH-metr (6) RSEE	1 102,00
74	2015-03-20	Akceptacja Lp2666 OT122/2015	8	D110116	PH-metr (7) RSEE	1 102,00
75	2015-03-20	Akceptacja Lp2667 OT123/2015	8	D110117	PH-metr (8) RSEE	1 102,00
76	2015-03-20	Akceptacja Lp2668 OT124/2015	8	D110118	Cieplarka laboratoryjna RSEE	3 450,15
77	2015-03-20	Akceptacja Lp2669 OT125/2015	8	D110119	Mieszadło magnetyczne ES21 RSEE	719,55
78	2015-03-20	Akceptacja Lp2670 OT126/2015	8	D110120	Tlenomierz laboratoryjny (1) RSEE	1 666,04
79	2015-03-20	Akceptacja Lp2671 OT127/2015	8	D110121	Tlenomierz laboratoryjny (2) RSEE	1 666,04
80	2015-03-20	Akceptacja Lp2672 OT128/2015	8	D110122	Tlenomierz laboratoryjny (3) RSEE	1 666,04
81	2015-03-20	Akceptacja Lp2673 OT129/2015	8	D110123	Tlenomierz laboratoryjny (4) RSEE	1 666,04
82	2015-03-20	Akceptacja Lp2674 OT130/2015	8	D110124	Tlenomierz laboratoryjny (5) RSEE	1 666,04

83	2015-03-20	Akceptacja Lp2675 OT131/2015	8	D110125	Tlenomierz laboratoryjny (6) RSEE	1 666,04
84	2015-03-20	Akceptacja Lp2676 OT132/2015	8	D110126	Tlenomierz laboratoryjny (7) RSEE	1 666,04
85	2015-03-20	Akceptacja Lp2677 OT133/2015	8	D110127	Tlenomierz laboratoryjny (8) RSEE	1 666,04
86	2015-03-20	Akceptacja Lp2678 OT134/2015	8	D190055	Stół roboczy pod mikroskop (1) RSEE	1 881,90
87	2015-03-20	Akceptacja Lp2679 OT135/2015	8	D190056	Stół roboczy pod mikroskop (2) RSEE	1 881,90
88	2015-03-20	Akceptacja Lp2680 OT136/2015	8	D190057	Stół roboczy pod mikroskop (3) RSEE	1 881,90
89	2015-03-20	Akceptacja Lp2681 OT137/2015	8	D190058	Stół roboczy pod mikroskop (4) RSEE	1 881,90
90	2015-03-20	Akceptacja Lp2682 OT138/2015	8	D190059	Stół roboczy pod mikroskop (5) RSEE	1 881,90
91	2015-03-20	Akceptacja Lp2683 OT139/2015	8	D190060	Stół roboczy pod mikroskop (6) RSEE	1 881,90
92	2015-03-20	Akceptacja Lp2684 OT140/2015	8	D190061	Stół roboczy pod mikroskop (7) RSEE	1 881,90
93	2015-03-20	Akceptacja Lp2685 OT141/2015	8	D190062	Stół roboczy pod mikroskop (8) RSEE	1 881,90
94	2015-03-20	Akceptacja Lp2686 OT142/2015	8	D190063	Szafka wodna RSEE	2 070,09
95	2015-03-20	Akceptacja Lp2687 OT143/2015	8	D110128	Mikroskop stereoskopowy (1) RSEE	3 240,00
96	2015-03-20	Akceptacja Lp2688 OT144/2015	8	D110129	Mikroskop stereoskopowy (2) RSEE	3 240,00
97	2015-03-20	Akceptacja Lp2689 OT145/2015	8	D110130	Mikroskop stereoskopowy (3) RSEE	3 240,00
98	2015-03-20	Akceptacja Lp2690 OT146/2015	8	D110131	Mikroskop stereoskopowy (4) RSEE	3 240,00
99	2015-03-20	Akceptacja Lp2691 OT147/2015	8	D110132	Mikroskop stereoskopowy (5) RSEE	3 240,00
100	2015-03-20	Akceptacja Lp2692 OT148/2015	8	D110133	Mikroskop stereoskopowy (6) RSEE	3 240,00
101	2015-03-20	Akceptacja Lp2693 OT149/2015	8	D110134	Mikroskop stereoskopowy (7) RSEE	3 240,00
102	2015-03-20	Akceptacja Lp2694 OT150/2015	8	D110135	Mikroskop stereoskopowy (8) RSEE	3 240,00
103	2015-03-20	Akceptacja Lp2695 OT151/2015	8	D110136	Mikroskop stereoskopowy (9) RSEE	3 240,00
104	2015-03-20	Akceptacja Lp2696 OT152/2015	8	D110137	Kamera mikroskopowa RSEE	3 348,00
105	2015-06-02	Akceptacja Lp2745 OT199/2015	8	D180073	Ogrzewacz elektryczny BIAWAR	810,00
106	2015-10-06	Akceptacja Lp2865 OT252/2015	8	1130	Kontener na odpady komunalne kp7 zakryty z tylną pokrywą wyładunkową (1)	4 450,00

107	2015-10-06	Akceptacja Lp2866 OT253/2015	8	1131	Kontener na odpady komunalne kp7 zakryty z tylną pokrywą wyładunkową (2)	4 450,00
108	2015-10-06	Akceptacja Lp2867 OT254/2015	8	1132	Kontener na odpady komunalne kp7 zakryty z demontowalną pokrywą (2)	4 700,00
109	2015-10-06	Akceptacja Lp2868 OT255/2015	8	1133	Kontener na odpady komunalne kp7 zakryty z demontowalną pokrywą (1)	4 700,00
110	2015-10-06	Akceptacja Lp2869 OT256/2015	8	1134	Kontener na odpady komunalne – gruzowy o pojemności 7 m3 (1)	3 880,00
111	2015-10-06	Akceptacja Lp2870 OT257/2015	8	1135	Kontener na odpady komunalne – gruzowy o pojemności 7 m3 (2)	3 880,00
112	2015-10-06	Akceptacja Lp2871 OT258/2015	8	1136	Kontener na odpady komunalne – gruzowy o pojemności 7 m3 (3)	3 880,00
113	2015-10-06	Akceptacja Lp2872 OT259/2015	8	1137	Kontener na odpady komunalne – gruzowy o pojemności 7 m3 (4)	3 880,00
114	2015-10-06	Akceptacja Lp2873 OT260/2015	8	1138	Kontener na odpady komunalne – kp10 o pojemności 10 m3 (1)	8 950,00
115	2015-10-06	Akceptacja Lp2874 OT261/2015	8	1139	Kontener na odpady komunalne – kp10 o pojemności 10 m3 (2)	8 950,00
116	2015-10-06	Akceptacja Lp2875 OT262/2015	8	1140	Kontener na odpady komunalne – kp 30 o pojemności 30 m3	17 220,00
117	2015-10-06	Akceptacja Lp2876 OT263/2015	8	1141	Kontener na odpady komunalne – stacjonarny o pojemności 40 m3	17 199,99
118	2015-10-06	Akceptacja Lp2878 OT264/2015	8	D190064	Kontener na odpady komunalne – gruzowy o pojemności 3 m3 (1)	2 200,00
119	2015-10-06	Akceptacja Lp2877 OT265/2015	8	D190065	Kontener na odpady komunalne – gruzowy o pojemności 3 m3 (2)	2 200,00
120	2015-10-06	Akceptacja Lp2879 OT266/2015	8	D190066	Kontener na odpady komunalne – gruzowy o pojemności 3 m3 (3)	2 200,00
121	2015-10-06	Akceptacja Lp2880 OT267/2015	8	D190067	Kontener na odpady komunalne – gruzowy o pojemności 3 m3 (4)	2 200,01
122	2015-10-06	Akceptacja Lp2881 OT268/2015	8	1142	Kontener socjalny z częścią sanitarną na terenie GPSZOK	31 242,00
123	2015-12-02	Akceptacja Lp2895 OT270/2015	8	D110141	Aparat fotograficzny cyfrowy Canon EOS 1200D	2 199,00
124	2015-12-29	Akceptacja Lp2917 OT291/2015	8	D120078	Szafa kartotekowa SZ320 RAL 7035	1 013,52
125	2015-12-29	Akceptacja Lp2918 OT292/2015	8	D120079	Szafa biurowa Sbm 203 RAL 1015 (1)	762,60
126	2015-12-29	Akceptacja Lp2919 OT293/2015	8	D120080	Szafa biurowa Sbm 203 RAL 1015 (2)	762,60
127	2015-12-29	Akceptacja Lp2920 OT294/2015	8	D120081	Szafa biurowa Sbm 203 RAL 1015 (3)	762,60
128	2015-12-29	Akceptacja Lp2921 OT295/2015	8	D120082	Szafa biurowa Sbm 203 RAL 1015 (4)	762,60
						482 253,79

2) Środki przyjęte na mienie Gminy Radzionków (w tym z innych jednostek) i przekazane w zarząd Miejskim Jednostkom Organizacyjnym

Lp	Data dok	Nr dokumentu	KŚ T	Nr inw	Nazwa środka	Wartość	Umorzenie
1	2015-02-16	OT/16/2015 PT1/2015	1	1007	Budynek mieszkalny przy ul. Skotnickiej 4	+288 628,00	51 952,31
2	2015-02-27 2015-02-27	OT/17/2015 Lp2557	1	1008	Budynek Przedszkola nr 2	+7 400,00	0,00
3	2015-02-27 2015-02-27	Modernizacja PT3/2015(2557)	1	1008	Budynek Przedszkola nr 2	+8 000,00 -15 400,00	0,00
4	2015-08-31 2015-08-31	OT209/2015 Lp2822 PT2/2015	1	1088	Budynek mieszkalny przy ul. Marii Dąbrowskiej 20	+58 584,37	+58 584,37
5	2015-08-31 2015-08-31	OT210/2015 Lp2823 PT3/2015	1	1089	Budynek mieszkalny przy ul. Gajdasa 8	+121 356,44	+121 356,44
6	2015-08-31 2015-08-31	OT211/2015 Lp2824 PT4/2015	1	1090	Budynek mieszkalny przy ul. Gajdasa 10	+129 537,26	+129 537,26
7	2015-08-31 2015-08-31	OT212/2015 Lp2825 PT5/2015	1	1091	Budynek mieszkalny przy ul. Gwarków 42	+72 829,88	+72 829,88
8	2015-08-31 2015-08-31	OT213/2015 Lp2826 PT6/2015	1	1092	Budynek mieszkalny przy ul. Gwarków 48	+127 919,71	+127 919,71
9	2015-08-31 2015-08-31	OT214/2015 Lp2827 PT7/2015	1	1093	Budynek mieszkalny przy ul. Gwarków 57	+50 268,19	+50 268,19
10	2015-08-31 2015-08-31	OT215/2015 Lp2828 PT8/2015	1	1094	Budynek mieszkalny przy ul. Knośaly 3	+186 668,77	+186 668,77
11	2015-08-31 2015-08-31	OT216/2015 Lp2829 PT9/2015	1	1095	Budynek mieszkalny przy ul. Knośaly 20	+241 962,77	+165 392,63
12	2015-08-31 2015-08-31	OT217/2015 Lp2830 PT10/2015	1	1096	Budynek mieszkalny przy ul. Kużaja 14	+62 097,53	+62 097,53
13	2015-08-31 2015-08-31	OT218/2015 Lp2831 PT11/2015	1	1097	Budynek mieszkalny przy ul. Kużaja 58	+202 046,80	+202 046,80
14	2015-08-31 2015-08-31	OT219/2015 Lp2832 PT12/2015	1	1098	Budynek mieszkalny przy ul. Kużaja 60	+363 664,78	+211 138,42
15	2015-08-31 2015-08-31	OT220/2015 Lp2833 PT13/2015	1	1099	Budynek mieszkalny przy ul. Kużaja 62	+202 046,80	+202 046,80
16	2015-08-31 2015-08-31	OT221/2015 Lp2834 PT14/2015	1	1100	Budynek mieszkalny przy ul. Kużaja 64	+202 046,80	+202 046,80
17	2015-08-31 2015-08-31	OT222/2015 Lp2835 PT15/2015	1	1101	Budynek mieszkalny przy ul. Kużaja 66	+202 046,80	+202 046,80
18	2015-08-31 2015-08-31	OT223/2015 Lp2836 PT16/2015	1	1102	Budynek mieszkalny przy ul. Kużaja 68	+202 046,80	+202 046,80
19	2015-08-31 2015-08-31	OT224/2015 Lp2837 PT17/2015	1	1103	Budynek mieszkalny przy ul. Kużaja 70	+270 522,04	+270 522,04
20	2015-08-31 2015-08-31	OT225/2015 Lp2838 PT18/2015	1	1104	Budynek mieszkalny przy ul. Lawendowej 1	+75 041,33	+75 041,33
21	2015-08-31 2015-08-31	OT226/2015 Lp2839 PT19/2015	1	1105	Budynek mieszkalny przy ul. Lawendowej 2	+51 369,12	+51 369,12

22	2015-08-31 2015-08-31	OT227/2015 Lp2840 PT20/2015	1	1106	Budynek mieszkalny przy ul. Lawendowej 3	+51 539,45	+51 539,45
23	2015-08-31 2015-08-31	OT228/2015 Lp2841 PT21/2015	1	1107	Budynek mieszkalny przy ul. Lawendowej 4	+51 539,45	+51 539,45
24	2015-08-31 2015-08-31	OT229/2015 Lp2842 PT22/2015	1	1108	Budynek mieszkalny przy ul. Lipoka 9	+96 200,92	+72 812,42
25	2015-08-31 2015-08-31	OT230/2015 Lp2843 PT23/2015	1	1109	Budynek mieszkalny przy ul. Męczenników Oświęcimia 23	+143 006,71	+143 006,71
26	2015-08-31 2015-08-31	OT231/2015 Lp2844 PT24/2015	1	1110	Budynek mieszkalny przy ul. Męczenników Oświęcimia 43	+256 965,21	+256 965,21
27	2015-08-31 2015-08-31	Modernizacja Lp2844 PT25/2015	1	1110	Budynek mieszkalny przy ul. Męczenników Oświęcimia 43	+135 207,06	+49 237,31
28	2015-08-31 2015-08-31	OT232/2015 Lp2845 PT26/2015	1	1111	Budynek mieszkalny przy ul. Męczenników Oświęcimia 52	+164 918,68	+164 918,68
29	2015-08-31 2015-08-31	OT233/2015 Lp2846 PT27/2015	1	1112	Budynek mieszkalny przy ul. Nieznanego Żołnierza 19	+35 548,92	+35 548,92
30	2015-08-31 2015-08-31	OT234/2015 Lp2847 PT28/2015	1	1113	Budynek mieszkalny przy ul. Nieznanego Żołnierza 21	+142 790,70	+142 790,70
31	2015-08-31 2015-08-31	OT235/2015 Lp2848 PT29/2015	1	1114	Budynek mieszkalny przy ul. Nieznanego Żołnierza 23	+116 817,94	+116 817,94
32	2015-08-31 2015-08-31	OT236/2015 Lp2849 PT30/2015	1	1115	Budynek mieszkalny przy ul. Pod Lipami 1	+55 595,74	+55 595,74
33	2015-08-31 2015-08-31	OT237/2015 Lp2850 PT31/2015	1	1116	Budynek mieszkalny przy ul. Reymonta 7	+2 103 068,25	+164 302,30
34	2015-08-31 2015-08-31	OT238/2015 Lp2851 PT32/2015	1	1117	Budynek mieszkalny przy ul. Reymonta 9	+2 701 266,13	+277 888,45
35	2015-08-31 2015-08-31	OT239/2015 Lp2852 PT33/2015	1	1118	Budynek mieszkalny przy ul. Sikorskiego 4	+215 030,08	+215 030,08
36	2015-08-31 2015-08-31	OT240/2015 Lp2853 PT34/2015	1	1119	Budynek mieszkalny przy ul. Skotnickiej 2	+288 628,00	+54 477,80
37	2015-08-31 2015-08-31	OT241/2015 Lp2854 PT35/2015	1	1120	Budynek mieszkalny przy ul. Sobieskiego 2	+241 863,50	+241 863,50
38	2015-08-31 2015-08-31	OT242/2015 Lp2855 PT36/2015	1	1121	Budynek mieszkalny przy ul. Śródmiejskiej 1 b,c,d	+1 239 634,21	+638 541,39
39	2015-08-31 2015-08-31	OT243/2015 Lp2856 PT37/2015	1	1122	Budynek mieszkalny przy ul. św. Wojciecha 121	+175 658,36	+175 658,36
40	2015-08-31 2015-08-31	OT244/2015 Lp2857 PT38/2015	1	1123	Budynek mieszkalny przy ul. Zejera 4	+52 075,25	+48 072,39
41	2015-08-31 2015-08-31	Modernizacja Lp2857 PT42/2015	1	1123	Budynek mieszkalny przy ul. Zejera - kominy wentylacyjne	+17 933,40	+67,25
						+11 411 372,15 -15 400,00	+5 601 586,05
1	2015-01-30 2015-01-30	OT/4/2015 PT1/2015(2524)	2	1004	Przyłącze wodociągowe przy ul. Słowackiego (dz.1992/24)	+2 000,00 -2 000,00	0,00
2	2015-02-24 2015-02-24	OT/15/2015 PT2/2015(2535)	2	1006	Przyłącze wodociągowe przy ul. Słowackiego (dz.1005/30)	+2 000,00 -2 000,00	0,00
3	2015-03-31 2015-03-31	OT/38/2015 PT12/2015(2578)	2	1019	Przyłącze wodociągowe przy ul. Łąkowej (dz.2295/126)	+2 000,00 -2 000,00	0,00

4	2015-03-31 2015-03-31	OT/39/2015 PT13/2015(2579)	2	1020	Przyłącze kanalizacji sanitarnej przy ul. Łąkowej (dz.2295/126)	+4 000,00 -4 000,00	0,00
5	2015-03-20 2015-03-20	OT182/2015 PT14/2015(2726)	2	1068	Przyłącze wodociągowe do budynku – Regionalna Stacja Edukacji Ekologicznej	+5 546,34 -5 546,34	0,00
6	2015-03-20 2015-03-20	OT183/2015 PT15/2015(2727)	2	1069	Przyłącze kanalizacji sanitarnej do budynku – Regionalna Stacja Edukacji Ekologicznej	+47 728,86 -47 728,86	0,00
7	2015-03-20 2015-03-20	OT184/2015 PT16/2015(2728)	2	1070	Kanalizacja deszczowa - Regionalna Stacja Edukacji Ekologicznej	+106 785,47 -106 785,47	0,00
8	2015-05-19 2015-05-19	OT196/2015 PT17/2015(2742)	2	1079	Przyłącze wodociągowe przy ul. 27 stycznia dz.2168/52	+600,00 -600,00	0,00
9	2015-05-19 2015-05-19	OT197/2015 PT18/2015(2743)	2	1080	Przyłącze kanalizacji sanitarnej przy ul. 27 stycznia dz. 2168/52	+7 000,00 -7 000,00	0,00
10	2015-06-10 2015-06-10	OT200/2015 PT19/2015(2746)	2	1081	Przyłącze wodociągowe przy ul. Księżogórskiej dz. 928/24	+1 500,00 -1 500,00	0,00
11	2015-06-26 2015-06-26	OT201/2015 PT20/2015(2748)	2	1082	Przyłącze wodociągowe przy ul. Długiej dz. 2087/40	+2 700,00 -2 700,00	0,00
12	2015-06-26 2015-06-26	OT202/2015 PT21/2015(2749)	2	1083	Przyłącze kanalizacji sanitarnej przy ul. Długiej dz. 2087/40	+400,00 -400,00	0,00
13	2015-08-31 2015-08-31	OT205/2015 PT22/2015(2752)	2	1084	Przyłącze wodociągowe przy ul. Zejera dz. 1570/4	+1 200,00 -1 200,00	0,00
14	2015-08-31 2015-08-31	OT206/2015 PT23/2015(2753)	2	1085	Przyłącze wodociągowe przy ul. Norwida dz. 2112/30	+1 600,00 -1 600,00	0,00
15	2015-08-31 2015-08-31	OT207/2015 PT24/2015(2754)	2	1086	Przyłącze kanalizacji sanitarnej przy ul. Norwida dz. 2112/30	+600,00 -600,00	0,00
16	2015-08-31 2015-08-31	OT208/2015 PT25/2015(2755)	2	1087	Przyłącze wodociągowe przy ul. Orzechowskiej dz. 1361/59	+3 150,00 -3 150,00	0,00
17	2015-08-31 2015-08-31	OT245/2015 Lp2858 PT39/2015	2	1124	Parking przy ul. Śródmiejskiej 1	+91 256,00	+24 296,91
18	2015-08-31 2015-08-31	OT246/2015 Lp2859 PT40/2015	2	1125	Plac zabaw przy ul. Reymonta 9	+31 134,40	+4 605,29
19	2015-08-31 2015-08-31	OT247/2015 Lp2860 PT41/2015	2	1126	Chodnik wokół budynku przy ul. Reymonta 9	+62 000,00	+16 507,50
20	2015-09-30 2015-09-30	OT249/2015 Lp.2862 PT26/2015(2862)	2	1127	Przyłącze wodociągowe przy ul. Orzechowskiej dz. 1361/59	+3 000,00 -3 000,00	0,00
21	2015-09-30 2015-09-30	PT27/2015(341)	2	0738	Plac zabaw przy ul. Kuźaja 17-19	-124 400,00	-15 290,95
						+376 201,07 -316 210,67	+45 409,70 -15 290,95
1	2015-03-12	PT4/2015 (1804)	4	D400012	Zestaw komputerowy MAXDATA	-2 515,64	-2 515,64
2	2015-03-12	PT5/2015 (1805)	4	D400013	Zestaw komputerowy MAXDATA	-2 515,64	-2 515,64
3	2015-03-12	PT6/2015 (1811)	4	D400019	Zestaw komputerowy MAXDATA	-2 515,64	-2 515,64
4	2015-03-12	PT7/2015 (238)	4	0575	Zestaw komputerowy	-3 891,80	-3 891,80
5	2015-03-12	PT8/2015 (240)	4	0577	Zestaw komputerowy	-3 891,80	-3 891,80

6	2015-03-12	PT9/2015 (1818)	4	D400028	Zestaw komputerowy	-2 923,12	-2 923,12
7	2015-03-12	PT10/2015 (1809)	4	D400017	Zestaw komputerowy Maxdata	-2 515,64	-2 515,64
8	2015-03-12	PT11/2015 (1815)	4	D400024	Zestaw komputerowy	-2 771,84	-2 771,84
9	2015-04-15	PT/112/2015 OT191/2015 (2737)	4	D110138	Drukarka	+2 385,69	+2 385,69
10	2015-04-15	PT/113/2015 OT192/2015 (2738)	4	D110139	Skaner	+2 237,79	+2 237,79
11	2015-04-15	PT/281/2015 OT193/2015 (2739)	4	D110140	Switch TP LINK TL-SF- 100SD	+1 830,00	+1 830,00
12	2015-04-15	PT/280/2015 OT194/2015 (2740)	4	1077	Zestaw komputerowy IBM	+5 282,60	+5 282,60
13	2015-04-15	PT/282/2015 OT195/2015 (2741)	4	1078	Zestaw komputerowy HP 8200 ELITE SFF	+23 998,76	+23 998,76
						+35 734,84 -23 541,12	+35 734,84 23 541,12

3) Środki trwałe zlikwidowane

Lp	Data dok	Nr dok	KŚT	Nr inw	Nazwa środka	Wartość	Umorzenie
1	2015-02-17	LT1/2015	1	1007	Budynek mieszkalny przy ul. Skotnickiej 4-lokal nr 1	-50 798,53	-9 143,61
2	2015-02-17	LT2/2015	1	1007	Budynek mieszkalny przy ul. Skotnickiej 4-lokal nr 3	-58 880,11	-10 598,27
3	2015-02-17	LT3/2015	1	1007	Budynek mieszkalny przy ul. Skotnickiej 4-lokal nr 4	-53 973,44	-9 715,08
4	2015-03-27	LT4/2015	1	0990	Budynek mieszkalny przy ul. św. Wojciecha 119	-80 039,50	-80 039,50
5	2015-06-30	LT20/2015	1	0989	Budynek przy ul. Gajdasa Lokal nr 2	-18 549,19	-18 549,19
6	2015-08-13	LT20/2015	1	0224	Budynek kotłowni na nieruchomości Knosały (d. Tagor)	-989 988,03	-989 988,03
7	2015-08-13	LT22/2015	1	0226	Budynek stacji transformat. na nieruchomości Knosały (Tagor)	-10 376,08	-10 376,08
						-1 262 604,88	-1 128 409,76
1	2015-08-13	LT21/2015	2	0225	Droga dojazdowa na nieruchomości Knosały (Tagor).	-3 991,47	-3 991,47
						-3 991,47	-3 991,47
1	2015-04-22	LT5/2015	4	0510	Zestaw komputerowy DTK COMPUTER	-928,39	-928,39
2	2015-04-22	LT6/2015	4	0513	Zestaw komputerowy DTK COMPUTER	-928,39	-928,39

3	2015-04-22	LT7/2015	4	0580	Notebook HP	-6 021,92	-6 021,92
4	2015-04-22	LT8/2015	4	D400022	Zestaw komputerowy	-2 771,84	-2 771,84
5	2015-04-22	LT9/2015	4	D400029	Zestaw komputerowy	-2 923,12	-2 923,12
6	2015-04-22	LT10/2015	4	D400034	Zestaw komputerowy	-2 527,84	-2 527,84
7	2015-04-22	LT11/2015	4	D400038	Zestaw komputerowy	-2 825,86	-2 825,86
8	2015-04-22	LT12/2015	4	D400039	Zestaw komputerowy	-2 089,00	-2 089,00
9	2015-04-22	LT13/2015	4	D400041	Zestaw komputerowy	-2 008,00	-2 008,00
10	2015-04-22	LT14/2015	4	D400042	Zestaw komputerowy	-2 008,00	-2 008,00
11	2015-04-22	LT15/2015	4	D400044	Zestaw komputerowy	-2 008,00	-2 008,00
12	2015-04-22	LT16/2015	4	0555	Zestaw komputerowy	-6 400,00	-6 400,00
13	2015-04-22	LT17/2015	4	0573	Zestaw komputerowy Maxdata	-4 861,70	-4 861,70
14	2015-04-22	LT18/2015	4	0576	Zestaw komputerowy	-3 891,80	-3 891,80
						-42 193,16	-42 193,16
1	2015-04-22	LT19/2015	8	D110038	Ekspres do kawy KRUPS	-999,00	-999,00
						-999,00	-999,00

Stan mienia ogółem na dzień 31.12.2015 r.

Grupa wg KŚT	Nazwa grupy	Wartość brutto majątku trwałego łącznie	Wartość umorzenia	Wartość netto
0	Grunty*	49 061 226,89	0,00	49 061 226,89
1	Budynki i lokale	15 705 060,83	6 143 646,62	9 561 414,21
2	Obiekty Inżynierii lądowej i wodnej	57 356 931,35	14 626 287,26	42 730 644,09
3	Kotły i maszyny energetyczne	122 154,96	88 476,78	33 678,18
4	Maszyny, urządzenia i aparaty ogólnego zastosowania	1 180 832,92	727 996,95	452 835,97
5	Specjalistyczne maszyny, urządzenia i aparaty	87 395,05	9 176,49	78,218,56
6	Urządzenia techniczne	762 517,39	235 688,71	526 828,68
7	Środki transportu	10 759,98	9 926,30	833,68
8	Urządzenia techniczne	459 557,49	115 775,41	343 782,08
	Łącznie	124 746 436,86	21 956 974,52	122 550 742,34

* grunty w ewidencji bilansowej Urzędu Miasta

Dane o dochodach z mienia za okres od poprzedniego okresu sprawozdawczego tj: od 01.01.2015 do 31.12.2015 r.

Uzyskano dochody z następujących tytułów:

- czynszu	272 937,32 zł,
- dzierżawy gruntów	303 021,63 zł,
- dzierżawy garaży	16 984,26 zł,
- dzierżawy obwodu łowieckiego	118,65 zł,
- sprzedaży nieruchomości	3 212 717,33 zł,
- opłaty z tytułu użytkowania wieczystego	331 634,16 zł,
- przekształcenia prawa użytkowania wieczystego	32 014,00 zł,
- opłaty adiacenckiej	10 610,00 zł
- zajęcia pasa drogowego	45 661,47 zł
- ustanowienia służebności	14 598,00 zł,
- pozostałe	68 239,72 zł.

RAZEM -----
4 308 536,54 zł

Łącznie dochód uzyskany w okresie sprawozdawczym związany z wykonywaniem praw własności i użytkowaniem mienia przez Referaty Urzędu Miasta wyniósł **4 308 536,54 zł**

Informacja o pozostałych środkach trwałych:

Wartość brutto pozostałych środków trwałych przyjętych na mienie gminy w Urzędzie Miasta, na dzień 31.12.2015 r. wynosi **868 157,02 zł.**

Udziały:

Gmina Radzionków posiada udziały w kapitale zakładowym następujących spółek:

1. Przedsiębiorstwo Energetyki Ciepłej Sp. z o.o. w Bytomiu w wysokości **8 306 500,00 zł, tj. 16 613 udziałów, każdy o wartości 500,00 zł.** Wartość kapitału zakładowego Spółki została podwyższona do wartości 33 586 000,00 zł (67 172 udziałów po 500 zł). Gmina Bytom posiada 50 559 udziałów (75,27%) o łącznej wysokości 25 226 500,00 zł, zaś Gmina Radzionków 16 613 udziałów (24,73%) o łącznej wysokości 8 306 500,00 zł. Wysokość udziałów Gminy Radzionków w stosunku do poprzedniego okresu sprawozdawczego nie zmieniła się.
2. Przychodnia Lekarska „RAD-MED” Sp. z o.o. powstałej w wyniku przekształcenia Samodzielnego Publicznego Zakładu Opieki Zdrowotnej w Radzionkowie wynoszą **2 316 249,00 zł, tj. 19 797 udziałów po 117 zł każdy.** Wartość ta stanowi wartość kapitału zakładowego Spółki, przy czym wszystkie udziały obejmuje Gmina Radzionków.
3. Przedsiębiorstwo Gospodarki Komunalnej Sp. z o.o. powstałe w wyniku przekształcenia zakładu budżetowego - Zakładu Gospodarki Komunalnej w Radzionkowie udziały wynoszą **19 000 000,00 zł, tj. 190 000 udziałów po 100 zł każdy.** Wartość ta stanowi wartość kapitału zakładowego Spółki, przy czym wszystkie udziały obejmuje Gmina Radzionków.

Łączna wartość udziałów na dzień 31.12.2015 r. wynosi **29 622 749,00 zł.**

Inne dane mające wpływ na stan mienia komunalnego:

Wartość inwestycji rozpoczętych na dzień 31.12.2015 r. to **1 156 008,87 zł.**

Informacja dotycząca gruntów wg stanu na dzień 31.12.2015 roku:

1. Ogólna powierzchnia gruntów należących do gminy– ilościowo i wartościowo:
- 397 ha 71a 01 m²

- 52 392 912,53 zł

w rozbiciu na:

a/ grunty stanowiące własność gminy Radzionków ilościowo i wartościowo :

- 396 ha 25 a 26 m²

- 51 599 088,56 zł

b/ grunty w stosunku do których gminie przysługuje prawo użytkowania wieczystego ilościowo i wartościowo :

- 1 ha 45 a 75 m²

- 793 823,97 zł

2. Grunty stanowiące własność gminy Radzionków oddane w użytkowanie wieczyste – ilościowo i wartościowo:

- 28 ha 32 a 47 m²

- 2 537 564,82 zł

w rozbiciu na:

a/ osoby fizyczne – ilościowo i wartościowo:

- 14ha 90a 39 m²,

- 1 570 589,42 zł

b/ osoby prawne – ilościowo i wartościowo:

- 13 ha 42 a 08 m²

- 966 975,40 zł

3. Grunty w zasobie ;do gminnego zasobu należą grunty stanowiące przedmiot własności i nie zostały oddane w użytkowanie wieczyste oraz grunty będące przedmiotem użytkowania wieczystego gminy - art. 24 ust. 1 ustawy z dnia 21 sierpnia 1997 roku o gospodarce nieruchomościami (tekst jednolity Dz. U. z 2014 r. poz. 518 ze zm.) ilościowo i wartościowo:

- 369 ha 38 a 54 m²

- 49 855 347,71 zł

w rozbiciu na :

a/ grunty przejęte - ilościowo i wartościowo:

- 361 ha 51 a 44 m²,

- 43 374 177,74 zł,

b/ grunty nabyte w drodze umowy cywilno – prawnej ilościowo i wartościowo:

- 7 ha 87 a 10 m²,

- 6 481 169,97 zł,

W tym:

c/ grunty w stosunku do których gminie przysługuje prawo użytkowania wieczystego – ilościowo i wartościowo:

- 1 ha 45 a 75 m²

- 793 823,97 zł

d/ grunty stanowiące własność gminy Radzionków oddane w trwały zarząd- ilościowo i wartościowo:

- 9 ha 89 a 60 m²

- 768 155,50 zł

e/ grunty stanowiące własność gminy Radzionków oddane w użytkowanie- ilościowo i wartościowo:

- 0 ha 35 a 53 m²

- 25 965,32 zł

4. Dane dotyczące ograniczonych praw rzeczowych:

a/ hipoteki

Hipoteką zabezpieczone są wierzytelności wynikające z rozłożenia na raty ceny sprzedaży nieruchomości oraz przekształcenia prawa użytkowania wieczystego nieruchomości w prawo własności, a także sprzedaży ratalnej mieszkań komunalnych na rzecz najemców.

Łączna wartość wierzytelności z tytułu jw. wynosi **499 956,64 zł** i obejmuje:

1. wysokość – 49.184,64 zł tj. 43.050 zł z tytułu niespłaconej reszty ceny sprzedaży oraz odsetki 6.134,64 zł. Księga wieczysta numer GL1T/00025817/0 Sądu Rejonowego w Tarnowskich Górach , właściciele Jerzy Barbara Opolka
2. wysokość – 144.130 zł, tj. 120 618 zł należność główna, 23.512 zł – odsetki, spłata do 2021 roku. Księga wieczysta GL1T/0000326/0 Sądu Rejonowego w Tarnowskich Górach, właściciel Marian Cieśla
3. wysokość - 112.939,50 zł, tj. 93 702 zł należność główna, 19.237,50 zł – odsetki, spłata do 2021 roku. Księga wieczysta GL1T/0000326/0 Sądu Rejonowego w Tarnowskich Górach, właściciel Marian Cieśla
4. wysokość – 37.046,25 zł, tj. 33.300,00 należność główna, 3.746,25 – odsetki, spłata do 2023 roku. Księga wieczysta GL1T/00097071/3 Sądu Rejonowego w Tarnowskich Górach – lokal przy ul. Gajdasa 6 m 1
5. wysokość – 46.057,50 zł, tj. 41.400,00 należność główna, 4.657,50 – odsetki, spłata do 2023 roku. Księga wieczysta GL1T/00097072/0 Sądu Rejonowego w Tarnowskich Górach – lokal przy ul. Gajdasa 6 m 4
6. wysokość – 48.060,00 zł, tj. 43.200,00 należność główna, 4.860,00 – odsetki, spłata do 2023 roku. Księga wieczysta GL1T/00097073/7 Sądu Rejonowego w Tarnowskich Górach – lokal przy ul. Gajdasa 6 m 5
7. wysokość – 39.048,75 zł, tj. 35.100,00 należność główna, 3.948,75 – odsetki, spłata do 2023 roku. Księga wieczysta GL1T/00097074/4 Sądu Rejonowego w Tarnowskich Górach – lokal przy ul. Gajdasa 6 m 7
8. wysokość - 23.490,00 zł; tj. 21.600,00 należność główna, 1890,00 - odsetki, spłata do 2024 roku. Księga wieczysta GL1T/00098088/2 Sądu Rejonowego w Tarnowskich Górach - lokal przy ul. Gajdasa 6 m 2.

b/ służebności gruntowe:

służebności gruntowe ustanowione są na nieruchomościach gminnych położonych w rejonie ulic Szczęśliwa, Kużaja, Szymały, Barbórki, Św. Wojciecha, Lotników, Pl. Letochów i Cmentarnej, Knośaty, Staszica, Długiej, Zejera oraz działki od budynku Przedsiębiorstwa Energetyki Ciepłej przy ul. Wawelskiej wzdłuż ciepłociągu do ulicy Sadowej oraz ul. Nieznanego Żołnierza, Skotnickiej, Sikorskiego, pl. Pana Pawła II, Reymonta.

c/ użytkowanie:

nieodpłatne użytkowanie ustanowione jest na rzecz stowarzyszenia użyteczności publicznej – Stowarzyszenia Pomocy Dzieciom i Młodzieży Niepełnosprawnej od 14.09.2005 r. na okres 20 lat, na podstawie aktu notarialnego Rep. A 4071/2005 zawartego przed notariuszem Agatą Jucha w Kancelarii Notarialnej w Bytomiu, przy ul. Moniuszki nr 26A/1. Wartość nieruchomości obciążonej użytkowaniem wynosi 142.000,00 złotych.

5. Dane o zmianach w stanie mienia komunalnego

Zmiana w stanie własności mienia w okresie od dnia 01.01.2015 do 31.12.2015 roku związana była z:

a/ zbyciem praw własności gruntów (darowizna, zwrot, sprzedaż, zamiana) – ilościowo

i wartościowo :

- 4 ha 97 a 79 m²
- 363 783,30 zł

b/ oddaniem gruntów w użytkowanie wieczyste – ilościowo i wartościowo:

- 1 a 81 m²
- 1 322,75 zł

c/ nabyciem praw własności do gruntów– ilościowo i wartościowo :

- 4 ha 68 a 11 m²
- 3 658 971,80 zł

d/ nabyciem gruntów w użytkowanie wieczyste – ilościowo i wartościowo:

- - 0 a 49 m² korekta powierzchni
- - 4 921,75 zł

e/ oddaniem gruntów w trwały zarząd – ilościowo i wartościowo:

- 25 a 87 m²
- 18 905,80 zł

f/ wygaśnięciem trwałego zarządu

- -28 a 96 m²
- 21 163,28 zł

g/ oddaniem gruntów w użytkowanie – ilościowo i wartościowo:

- 0 a 00 m²
- 0,00 zł

h/ przejęciem gruntów w związku z rozwiązaniem użytkowania – ilościowo i wartościowo:

- 0 a 00 m²
- 0,00 zł

i/ sprzedażą/rozwiązaniem prawa użytkowania wieczystego gruntu – ilościowo i wartościowo:

- 0 ha 3 a 30 m²
- 2 411,64 zł

j/ korektą dokumentów zwiększeń/zmniejszeń gruntu – ilościowo i wartościowo:

- - 22 ha 28a 81 m²
- +22 ha 21 a 41 m²
- - 2 181 056,61 zł
- + 3 382 769,99 zł

6. Dane o dochodach z mienia i innych praw na dzień 31.12.2015 r.

a/ z dzierżawy gruntów i najmu lokali

Dział 700 Rozdział 70005 § 0750 : 320 005,89 zł.

b/ ze sprzedaży nieruchomości

Dział 700 Rozdział 70005 § 0770 : 3 212 717,33 zł.

c/ z użytkowania wieczystego

opłaty roczne z tytułu użytkowania wieczystego
Dział 700 Rozdział 70005 § 0470 : 311 786,38 zł.

d/ z tytułu trwałego zarządu

Dział 700 Rozdział 70005 § 0470 : 19 847,78 zł.

e/ z tytułu ustanowienia służebności gruntowych

Dział 700 Rozdział 70005 § 0470 : 14 598,00 zł.

f/ z tytułu sprzedaży i przekształcenia prawa
użytkowania wieczystego w prawo własności

Dział 700 Rozdział 70005 § 0760 : 32 014,00 zł.

g/ z tytułu nieterminowego regulowania należności z różnych
tytułów: sprzedaży składników majątkowych, dzierżaw,
użytkowania wieczystego

Dział 700 Rozdział 70005 § 0920 : 17 668,39 zł.

h/ wpływy z dochodów różnych

Dział 756 Rozdział 75618 § 0490 : 10 610,00 zł.

Dział 756 Rozdział 75618 § 0920 : 298,60 zł.

Dział 700 Rozdział 70005 § 0970: 28 275,99 zł.

1. Dane o stanie mienia na dzień 31.12.2014

I.p	Grupa	Rodzaj majątku trwałego (w rozbiću na grupy)	Wartość brutto (wartość początkowa)
1.	(grupa – „0”)	Grunty stanowiące własność Gminy	44 582 185,44 zł
2.	(grupa – „0”)	Grunty w stosunku do których Gminie przysługuje prawo użytkowania wieczystego	798 745,72 zł
Ogółem grupa „0” (wartość danej grupy)			45 380 931,16 zł

2. Dane o zmianach w stanie mienia (za okres od 01.01.2015 do 31.12.2015)

- mienie przyjęte
- mienie przekazane
- mienie zlikwidowane

I.p	Grupa	Rodzaj majątku trwałego (w rozbiću na grupy)	Wartość brutto (wartość początkowa)
1.	(grupa – „0”)	Grunty nabyte na Własność Gminy/zwiększenia	+7 041 741,70 zł
		Prawo użytkowania wieczystego	-4 921,75 zł
2.	(grupa – „0”)	Zbycie gruntów (darowizna, zwrot, sprzedaż, użytkowanie wieczyste, użytkowanie, ubytki powierzchni*	- 2 565 067,66 zł
Ogółem grupa „0” (wartość danej grupy)			Zmiana wartości o -2 257,49 +4 474 416,55 zł

3. Dane o stanie mienia na dzień 31.12.2015

I.p	Grupa	Rodzaj majątku trwałego (w rozbiću na grupy)	Wartość brutto (wartość początkowa)
1.	(grupa – „0”)	Grunty stanowiące własność Gminy	49 061 523,74 zł
2.	(grupa – „0”)	Grunty w stosunku do których Gminie przysługuje prawo użytkowania wieczystego	793 823,97 zł
Ogółem grupa - „0” (wartość danej grupy)			49 855 347,71 zł

Grunty oddane w użytkowanie i trwały zarząd miejskim jednostkom organizacyjnym w 2005 roku
 – stanowiące zasób gminny zgodnie z art. 24 ustawy o gospodarce nieruchomościami

1.	KW 72037 k.m.9,15,8 236/102 23 m2 342/23 5 82 m2 245/1 29 48 m2 Stowarzysze. Pomocy Dzieciom i Młodzieży Niepełnosprawnej Pl. Jana Pawła II nr 4		14.09.2005		Umowa odd. gruntu w użytkowanie Akt notarialny		25 965,32	PT 1/2005 0-03-032
2.	KW 63032 k.m. 2 2165/29 62 25 m2 Szkoła Podstawowa Nr 2 ul. Szymały 36		24.08.2005		Decyzja Burmistrza M. Radzionków		45 492,30	PT 2/2005 0-03-032
3.	KW 49140 k.m. .2 1164/29 2 80 m2 1165/29 2 90 m2 1166/29 45 55 m2 Przedszkole Nr 3 Ul. Szymały 38		26.10.2005		Decyzja Burmistrza M. Radzionków		37 453,50	PT 3/2005 0-03-032
4.	KW 72501 k.m. 20 1776/29 1 77 97 m2 Zespół Szkół Podstaw Gimnazjalnych ul. Sikorskiego 8a		28.11.2005		Decyzja Burmistrza M. Radzionków		130 060,48	PT 4/2005 0-03-032

Pow. r-m **3 27 00 m2**

R m 238 971,60

zł

Grunty oddane w trwały zarząd miejskim jednostkom organizacyjnym w 2006 roku
 – stanowiące zasób gminny zgodnie z art. 24 ustawy o gospodarce nieruchomościami

1.	KW 52977 k.m.19 1554/50 27 77 m2 Przedszkole Nr 4 Ul. Kużaja 15		15.03.2006		Decyzja Burmistrza M. Radzionków		20 294,32	PT 1/2006 0-03-032
2.	KW GL1T/00070551/7 k.m. 15 76/20 78 34 m2 Szkoła Podstawowa Nr 1 ul. Knosały 16		29.09.2006 Zmiana 28.06.2012		Decyzja Burmistrza M. Radzionków		102 206,00	PT 2/2006 0-03-032i

Pow. r-m **1 06 11 m2**

R m 122 500,32

zł

Grunty oddane w trwały zarząd miejskim jednostkom organizacyjnym w 2007 roku
 – stanowiące zasób gminny zgodnie z art. 24 ustawy o gospodarce nieruchomościami

1.	KW 73781 k.m. 8 244/1 3 20 m2 k.m.15 338/46 30 01 m2 341/23 3 29 m2 k.m. 9 234/86 12 20 m2 Przedszkole Nr 2 ul. Pl. Jana Pawła II nr 6		21.09.2007		Decyzja Burmistrza M. Radzionków	Korekta wartości gruntu dokonana w dniu 28.11.2011 r.	48 700,00 -13 110,04	PT 1/2007 0-03-032
----	--	--	------------	--	--	--	-------------------------	--------------------------

Pow. r-m **48 70 m2**

R m 35 589,96

zł

Grunty oddane w trwały zarząd i użytkowanie miejskim jednostkom organizacyjnym w 2008 roku
 – stanowiące zasób gminny zgodnie z art. 24 ustawy o gospodarce nieruchomościami

1.	KW 72503 k.m. 19 1611/50 24 04 m2 Zakład Gospodarki Komunalnej ul. Kuźaja nr 17		10.10.2008		Decyzja Burmistrza M. Radzionków		17 568,43 0,00	PT 1/2008 0-03-032
2.	KW 50009 k.m. 2 2163/29 92 50 m2 Samodzielny Publiczny Zakład Opieki Zdrowotnej z siedzibą w Radzionkowie przy ul. Gajdasa nr 1		16.05.2008		Umowa Odd.gruntu w użytkowanie Akt Notarialny		201 000,00	PT 2/2008 0-03-032

Pow. r-m 1 16 54 m2

R m 218 568,43

zł

Grunty oddane w trwały zarząd i użytkowanie miejskim jednostkom organizacyjnym w 2010 roku
 – stanowiące zasób gminny zgodnie z art. 24 ustawy o gospodarce nieruchomościami

1.	KW 72504 k.m. 19 1769/50 12 04 m2 Ośrodek Pomocy Społecznej ul. Kuźaja nr 19	Udział 363/1000 4 37	08.02.2010		Decyzja Burmistrza M. Radzionków BG. 72244- 2/09/10	Wygaśnięcie z powodu podziału Decyzja KM.6844.1.2014. 2015	8 353,05 -5 160,33 3 192,72	PT G4-2/2010 0-03-032
2.	KW 72504 k.m. 19 1769/50 12 04 m2 Zakład Placówek Oświatowych ul. Kuźaja nr 19	Udział 339/1000 4 08	08.02.2010		Decyzja Burmistrza M. Radzionków BG. 72244- 4/09/10	Wygaśnięcie z powodu podziału Decyzja KM.6844.2.2014. 2015	7 804,95 -4 821,72 2 983,23	PT G4-1/2010 0-03-032
3.	KW 53520 k.m. 18 398/10 4 84 96 m2 Miejski Ośrodek Sportu i Rekreacji ul. Księżogórskiej nr 90	4 84 96	08.02.2010		Decyzja Burmistrza M. Radzionków BG. 72244- 1/09/10	Wygaśnięcie z powodu podziału Decyzja KM.6844.1.2015 Z dnia 20.02.2015	365 590,00 -11 181,24 354 408,76	PT G5- 18.272/2010 0-03-034

Pow. r-m 4 97 00

4 93 41 m2 (wg udziałów)

R m 360 584,71

zł

Grunty oddane w trwały zarząd i użytkowanie miejskim jednostkom organizacyjnym w 2012 roku
 – stanowiące zasób gminny zgodnie z art. 24 ustawy o gospodarce nieruchomościami

I.	KW 70551 k.m. 15 76/20 78 34 m2 Szkoła Podstawowa Nr 1 ul. Knośały 16		29.09.2006 Zmiana- podział nieruchomo- ści 28.06.2012		Decyzja Burmistrza M. Radzionków		-102 206,00	LT G22/2012 0-03-032
II.	KW GL1T/00070551/7 k.m. 15 725/20 43 01 m2 Szkoła Podstawowa Nr 1 ul. Knośały 16		28.06.2012		Decyzja Burmistrza M. Radzionków KM. 6844.1.2012		56 112,84	PT G1204/2012 0-03-032
III.	KW GL1T/00070551/7 k.m. 15 726/20 35 33 m2 Miejski Ośrodek Sportu i Rekreacji ul. Knośały 16		28.06.2012		Decyzja Burmistrza M. Radzionków KM. 6844.2.2012		46 093,16	PT G1205/2012 0-03-032
IV.	KW 50009 k.m. 2 2163/29 92 50 m2 Samodzielny Publiczny Zakład Opieki Zdrowotnej z siedzibą w Radzionkowie przy ul. Gajdasa nr 1		16.05.2008		Umowa Odd.gruntu w użytkowanie Akt Notarialny		-201 000,00	PT G1192/2012 0-03-032

Pow. r-m **-1 70 84 m2**
zł
+ 78 34 m2

R m - 201 000,00

Grunty oddane w trwały zarząd i użytkowanie miejskim jednostkom organizacyjnym w 2015 roku
 – stanowiące zasób gminny zgodnie z art. 24 ustawy o gospodarce nieruchomościami

I.	KW GL1T/00037536/3 k.m. 18 298/10 25 87 m2 Miejski Ośrodek Sportu i Rekreacji ul. Knośały 16		31.05.2015		Decyzja Burmistrza M. Radzionków KM. 6844.2.2015		18 905,80	PT G1301/2015 0-01-010
----	---	--	------------	--	--	--	-----------	------------------------------

Pow. r-m **25 87 m2**

R m 18 905,80 zł

Trwały zarząd: 9 93 19 (9 89 60 - wg udziałów)

Razem pow. 10 28 72 m2 (w tym 3553 użytkowanie)
10 25 13 m2 (wg udziałów)

R-m 794 120,82 zł

3.2. ZAKŁAD GOSPODARKI KOMUNALNEJ

Dotyczy: informacja o stanie mienia na dzień 31 grudnia 2015 roku

W odpowiedzi na pismo z dnia 12.02.2016r. Przedsiębiorstwo Gospodarki Komunalnej spółka z o.o. podaje dane według stanu na dzień 31 grudnia 2015 roku dotyczące mienia komunalnego zlikwidowanego celem przekształcenia w spółkę Zakładu Gospodarki Komunalnej w Radzionkowie.

Ad 1

Odnośnie przysługujących zakładowi praw własności informujemy, że Zakład Gospodarki Komunalnej w Radzionkowie będący zakładem budżetowym nie posiadał osobowości prawnej i zgodnie z zapisem ustawy o finansach publicznych – art. 25, ust. 3 mienie zakładu było własnością gminy, a zakład był jego użytkownikiem.

Dane o stanie mienia przedstawia załączona tabela nr 1.

Ad. 2

Na zmianę stanu mienia w porównaniu z danymi za okres poprzedni wpłynęło:

– środki trwale finansowane z funduszy własnych ZGK:

OT 1/2015	– Urządzenia wodociągowe Orzechowska (Wrodarczyk)	21.029,75
OT 2/2015	– Lokalizator wcieków Aqua Test T10SDR	5.388,83
OT 6/2015	– Samochód osobowy Citroen Berlingo (wykup z leasingu)	478,62
OT 3 II/2015	– Sieć wodociągowa ul. Larysza	805,00
OT 4 II/2015	– Sieć kanalizacji deszczowej ul. Larysza	1.575,00
OT 5 II/2015	– Sieć kanalizacji sanitarnej ul. Larysza	1.120,00
OT 7/2015	– Kominy wentylacyjne – budynek mieszkalny ul. Zejera 4	17.933,40
OT 8/2015	– Wodociąg ul. Zejera od nr 33 do nr 35 (ujawnienie)	20.910,77
OT 9/2015	– Sieć wodociągowa ul. M. Dąbrowskiej (developer)	59.047,70
OT 10/2015	– Sieć kanalizacji sanitarnej ul. M. Dąbrowskiej (developer)	128.438,17
	Razem:	256.727,24

– środki trwale otrzymane w nieodpłatne używanie z Urzędu Miasta (PT):

1) sieć kanalizacyjna:		
- I/2015– XII/2015	-	59.728,86
2) sieć wodociągowa:		
- I/2015– XII/2015	-	25.296,34
3) kanalizacja deszczowa		
- I/2015– XII/2015	-	106.785,47
Razem pkt. 1 – 3:		191.810,67

– rozliczenie inwestycji finansowanych z dotacji :

OT 3 I/2015	– Sieć wodociągowa ul. Larysza	40.684,87
OT 5 I/2015	– Kanalizacja sanitarna ul. Larysza	56.605,03
OT 4 I/2015	– Kanalizacja deszczowa ul. Larysza	79.600,83
	Razem:	176.890,73

– rozliczenie inwestycji – w zakresie otrzymanej nieodpłatnie dokumentacji podwyższającej wartość realizowanych inwestycji wg przyjętego klucza rozliczenia inwestycji:

OT 3 II/2015	– Sieć wodociągowa ul. Larysza	1.258,56
OT 5 II/2015	– Kanalizacja sanitarna ul. Larysza	1.751,04
OT 4 II/2015	– Kanalizacja deszczowa ul. Larysza	2.462,40
	Razem:	5.472,00

– likwidacja środków trwałych :

- Grupa 2 (Obiekty inżynierii lądowej i wodnej: sieć wod-kan) - 86.597,29
- Grupa 7 (Środki transportu: samochód Gazela wywrotka,
Samochód Peugeot Boxer pogotowie wod-kan) - 62.197,83

Razem : **148.795,12**

– przekazanie środków trwałych do UM w wyniku zakończenia przez ZGK z dniem 31.08.2015r. prowadzenia działalności w zakresie gospodarki mieszkaniowej:

- Grupa 1 (Budynki i lokale: budynki otrzymane w latach poprzednich z UM w zarządzanie oraz wartość kominów wybudowanych ze śr. własnych ZGK stanowiących podniesienie wartości budynku przy ul. Zejera 4 – 17.933,40) -

11.395.972,15

- Grupa 2 (Obiekty inżynierii lądowej i wodnej: Chodnik wokół bud. Reymonta 9, Plac Zabaw Reymonta 9, Parking Śródmiejska 1) -

184.390,40

Razem :

11.580.362,55

Ogółem zmiana stanu mienia : (-) **11.098.257,03**

Dane o zmianach w stanie mienia przedstawia załączona tabela nr 2.

Ad. 3

Stan mienia na dzień 31.12.2015r. w rozbięciu na grupy rodzajowe środków trwałych:

Grupa	Wartość brutto	Umorzenie	Wartość netto
0	17.568,43	0	17.568,43
1	1.344.065,36	376.645,10	967.420,26
2	31.980.067,20	14.016.982,15	17.963.085,05
3	48.162,50	30.832,67	17.329,83
4	141.762,88	116.117,97	25.644,91
5	32.582,64	32.582,64	0,00
6	232.203,69	226.819,52	5.384,17
7	98.028,62	97.613,82	414,80
8	158.136,91	149.770,73	8.366,18
Razem	34.052.578,23	15.047.364,60	19.005.213,63

Ad. 4

Podajemy, że :

- wartość pozostałych środków trwałych wynosi – 316.833,75
- wartość wartości niematerialnych i prawnych umarzanych jednorazowo wynosi – 20.850,21

Ad. 5

W okresie od 01.01.2015 r. do 31.12.2015r. uzyskane dochody wynosiły – 6.867.344,14

W tym :

- z tytułu dostawy wody i odbioru ścieków – 6.308.131,99
- z tytułu zarządzania budynkami komunalnymi (do 31.08.2015r.) – 559.212,15

Tabela 1

Dane dotyczące mienia na dzień 31 grudnia 2015r.

Lp.	Grupa	Wartość majątku trwałego łącznie	Wartość brutto	Umorzenia	Wartość netto	Uwagi
0	-stan na 31.12.2014 - zmiany -stan na 31.12.2015	17.568,43 - 17.568,43	17.568,43 - 17.568,43	0 - 0	17.568,43 - 17.568,43	Bez zmian
1	-stan na 31.12.2014 - zmiany -stan na 31.12.2015	12.722.104,11 (-) 11.378.038,75 1.344.065,36	12.722.104,11 (-) 11.378.038,75 1.344.065,36	5.871.564,08 (-) 5.494.918,98 376.645,10	6.850.540,03 (-) 5.883.119,77 967.420,26	OT – 17.933,40 LT (przekazanie do UM) – 11.395.972,15 (-) umorzenie I/2015-XII/2015
2	-stan na 31.12.2014 - zmiany -stan na 31.12.2015	31.643.955,10 (+) 336.112,10 31.980.067,20	31.643.955,10 (+) 336.112,10 31.980.067,20	12.999.130,16 (+) 1.017.851,99 14.016.982,15	18.644.824,94 (-) 681.739,89 17.963.085,05	OT – 415.289,12 PT – 191.810,67 LT: likwidacja 86.597,29; przekazanie do UM – 184.390,40 (-) umorzenie I/2015-XII/2015
3	-stan na 31.12.2014 - zmiany -stan na 31.12.2015	48.162,50 0 48.162,50	48.162,50 0 48.162,50	27.912,65 (+) 2.920,02 30.832,67	20.249,85 (-) 2.920,02 17.329,83	(-) umorzenie I/2015-XII/2015
4	-stan na 31.12.2014 - zmiany -stan na 31.12.2015	141.762,88 0 141.762,88	141.762,88 0 141.762,88	105.214,68 (+) 10.903,29 116.117,97	36.548,20 (-) 10.903,29 25.644,91	(-) umorzenie I/2015-XII/2015
5	-stan na 31.12.2014 - zmiany -stan na 31.12.2015	32.582,64 0 32.582,64	32.582,64 0 32.582,64	32.582,64 0,00 32.582,64	0,00 0,00 0,00	Bez zmian
6	-stan na 31.12.2014 - zmiany -stan na 31.12.2015	232.203,69 0 232.203,69	232.203,69 0 232.203,69	224.634,45 (+) 2.185,07 226.819,52	7.569,24 (-) 2.185,07 5.384,17	(-) umorzenie I/2015-XII/2015

7	-stan na 31.12.2014	159.747,83	159.747,83	159.747,83	0,00	OT - 478,62
	- zmiany	(-) 61.719,21	(-) 61.719,21	(-) 62.134,01	(+) 414,80	LT - 62.197,83
	-stan na 31.12.2015	98.028,62	98.028,62	97.613,82	414,80	(-) umorzenie I/2015-XII/2015
8	-stan na 31.12.2014	152.748,08	152.748,08	145.013,41	7.734,67	OT - 5.388,83
	- zmiany	(+) 5.388,83	(+) 5.388,83	(+) 4.757,32	(+) 631,51	(-) umorzenie I/2015-XII/2015
	-stan na 31.12.2015	158.136,91	158.136,91	149.770,73	8.366,18	
9	WNIP	29.603,19	29.603,19	29.603,19	0,00	Bez zmian
	-stan na 31.12.2014	0	0	0,00	0,00	
	- zmiany	29.603,19	29.603,19	29.603,19	0,00	
	-stan na 31.12.2015	29.603,19	29.603,19	29.603,19	0,00	
	OGÓLEM	45.180.438,45	45.180.438,45	19.595.403,09	25.585.035,36	
	-stan na 31.12.2014	11.098.257,03	(-) 11.098.257,03	(-) 4.518.435,30	(-) 6.579.821,73	
	- zmiany	34.082.181,42	34.082.181,42	15.076.979,79	19.005.213,63	
	-stan na 31.12.2015					

Tabela 2

Zmiany w stanie mienia

Lp	Grupa	Rodzaj majątku		Wartość brutto	Umorzenia	Wartość netto	Uwagi
		KRŚT	nazwa				
1	1	110	Kominy wentylacyjne – podniesienie wartości budynku przy ul. Zejera 4	17.933,40	67,25	17.866,15	OT
2	2	211	Przyłącza, sieci wodociągowe	169.032,99	4.180,94	164.852,05	PT + OT
		211	Przyłącza, sieci, studnie kanalizacyjne	247.643,10	5.201,68	242.441,42	PT + OT
		211	Kanalizacja deszczowa	190.423,70	4.110,92	186.312,78	PT + OT
			Razem:	607.099,79	13.493,54	593.606,25	
3	7	741	Samochód osobowy Citroen Berlingo – wykup z leasingu	478,62	63,82	414,80	OT

4	8	800	Lokalizator wycieków Aqua Test T10SDR	5.388,83	808,32	4.580,51	OT
			Ogółem:	630.900,64	67.153,73	563.746,91	
			Minus zmniejszenia, w tym: likwidacja środków trwałych (148.795,12) i przekazanie zasobów mieszkaniowych do UM (11.580.362,55)	- 11.729.157,67	- 67,25	-17,866,15	
				(-)11.098.257,03	(+) 67.086,48	(+) 545.880,76	

3.3 ZAKŁAD PLACÓWEK OŚWIATOWYCH

Informacja o stanie mienia na dzień 31 grudnia 2015 roku

Dotyczy: Zakładu Placówek Oświatowych oraz SP1, SP2, ZSPG, G, P2, P3, P4, LO.

1. Dane o stanie mienia na dzień 31.12.2014 r. (wartości wykazane w sprawozdaniu za rok poprzedni):

Lp.	Grupa	Rodzaj majątku trwałego łącznie	Wartość brutto stan na dzień 31.12.2014	Wartość umorzenia na dzień 31.12.2014	Wartość netto
1.	0	Grunty	332 808,35	0,00	332 808,35
2.	I	Budynki	18 235 440,16	5 017 675,68	13 217 764,48
3.	II	Obiekty inżynierii lądowej	3 314 733,87	485 721,84	2 829 012,03
4.	III	Kotły i maszyny energetyczne	144 570,60	72 638,31	71 932,29
5.	IV	Maszyny, urządzenia i aparaty ogólnego zastosowania	13 538,76	6 551,29	6 987,47
6.	V	Specjalistyczne maszyny, urządzenia i aparaty	85 305,08	74 229,02	11 076,06
7.	VI	Urządzenia techniczne	21 201,90	17 508,28	3 693,62
8.	VIII	Narzędzia, przyrządy, ruchomości i wyposażenia	62 598,17	36 263,94	26 334,23
		Razem:	22 210 196,89	5 710 588,36	16 499 608,53

2. Dane o zmianach w stanie mienia (w okresie od 01.01.2015 do 31.12.2015 r.)

1) mienie przyjęte PT:

Lp.	Grupa	Rodzaj majątku trwałego	Wartość brutto	Wartość umorzenia	Wartość netto
-----	-------	-------------------------	-------------------	----------------------	---------------

1.	I	Wymiana okien, drzwi, montaż daszku -P2	15 400,00	320,83	15 079,17
	I	Razem:	15 400,00	320,83	15079,17
2.	II	Plac zabaw 17-19 - ZPO	124 400,00	15 809,28	108 590,72
	II	Razem:	124 400,00	15 809,28	108 590,72
3.	IV	Zestaw komputerowy -SP2	3 891,80	3981,80	0,00
	IV	Zestaw komputerowy - SP2	3 891,80	3 891,80	0,00
	IV	Razem:	70783,60	7 783,60	0,00
		Ogółem:	147 583,60	23 913,71	123 669,89

2) mienie zakupione OT:

Lp.	Grupa	Rodzaj majątku trwałego	Wartość brutto	Wartość umorzenia	Wartość netto
1.	V	Zmywarka z funkcją wyparzania C453 - SP1	5 164,77	60,26	5 104,51
2.	V	Patelnia elektryczna 74l 12kW - SP2	5 349,27	0,00	5 349,27
	V	Razem:	10 514,04	60,26	10 453,78
3.	VIII	Karuzela talerzowa z siedziskami - P3	4 538,70	529,52	4 009,18
	VIII	Razem:	4 538,70	529,52	4 009,18
		Ogółem:	15 052,74	589,78	14 462,96

3) mienie przekazane PT:

Lp.	Grupa	Rodzaj majątku trwałego	Wartość brutto	Wartość umorzenia	Wartość netto
1.	0	Zwrot cz. dz 1768/50 29.04.2015 r. ZPO	-4 821,72	0,00	-4 821,72
	VIII	Razem:	-4 821,72	0,00	-4 821,72
		Ogółem:	-4 821,72	0,00	-4 821,72

3. Stan mienia ogółem na dzień 31.12.2015 r. w rozbiu na grupy:

Lp.	Grupa	Wartość majątku trwałego łącznie	Wartość brutto stan na dzień 31.12.2015	Wartość umorzenia na dzień 31.12.2015	Wartość netto
1.	0	Grunty	327 986,63	0,00	327 986,63
2.	I	Budynki	18 250 840,16	5 419 873,83	12 830 966,33
3.	II	Obiekty inżynierii lądowej	3 439 133,87	598 821,96	2 840 311,91
4.	III	Kotły i maszyny energetyczne	144 570,60	78 870,47	65 700,13
5.	IV	Maszyny, urządzenia i aparaty ogólnego zastosowania	21 322,36	16 875,79	4 446,57
6.	V	Specjalistyczne maszyny, urządzenia i aparaty	95 819,12	79 228,84	16 590,28

7.	VI	Urządzenia techniczne	21 201,90	18 397,87	2 804,03
8.	VIII	Narzędzia, przyrządy, ruchomości i wyposażenia	67 136,87	40 768,82	26 368,05
		Razem:	22 368 011,51	6 252 837,58	16 115 173,93

4. Dane dotyczące pozostałych środków trwałych, wartości niematerialnych i prawnych, tj. wartość brutto wg stanu na dzień 31.12.2015 r. oraz umorzenie na dzień 31.12.2015r.

- wartość pozostałych środków trwałych

Razem: 1 507 801,90 zł (konto „013” umorzone w 100%)

- wartość zbiorów bibliotecznych w szkołach i przedszkolach

Razem: 172 121,96 zł (konto „014” umorzone w 100%)

- wartości niematerialne i prawne

Razem: 105 978,51 zł (konto „020” umorzone w 100%)

5. Dane o dochodach uzyskanych z tytułu wykonywania praw majątkowych, prawa własności lub posiadania mienia za okres od 01.01.2015 do 31.12.2015 r.

Dochody na rachunkach dochodów jednostek placówek oświatowych: SP1, SP2, ZSPG, G, P2, P3 oraz LO (art. 223 ust.1 ustawy o finansach publicznych)

- dochody z najmu: **97 363,84 zł**
- dochody z tytułu odszkodowania: **16 887,75 zł**

Razem: 114 251,59 zł

Środki trwałe i wartości niematerialne i prawne z podziałem na grupy - stan na 31.12.2015

Placówka	Grupa 0	Grupa 1	Grupa 2	Grupa 3 - 6	Grupa 8	Razem	Konto 020/002
SP1	56 112,84	1 268 738,03	122 740,55	94 949,23	5 124,00	1 547 664,65	
SP2	45 492,30	3 035 366,98	527 028,27	27 786,29	5 673,00	3 641 346,84	
Gimn.	-	3 259 834,00	831 866,90	9 500,00	11 672,96	4 112 873,86	
ZSPG	130 060,48	3 158 818,30	1 534 580,08	11 225,83	8 880,00	4 843 564,69	
P2	35 589,96	1 077 374,19	31 739,52	20 075,54	-	1 164 779,21	
P3	37 453,50	992 043,78	68 780,92	14 162,24	4 538,70	1 116 979,14	
P4	20 294,32	673 476,93	41 480,00	33 205,56	4 538,70	772 995,51	
LO	-	4 436 644,90	-	-	21 729,51	4 458 374,41	
ZPO	2 983,23	348 543,05	280 917,63	72 009,29	4 980,00	709 433,20	5 327,99
Ogółem:	327 986,63	18 250 840,16	3 439 133,87	282 913,98	67 136,87	22 368 011,51	5 327,99

Pozostałe środki trwałe, zbiory biblioteczne, wartości niematerialne i prawne

Placówka	Konto 013	Konto 014	Konto 020/001	Razem
SP1	166 904,80	17 466,15	3 492,40	187 863,35
SP2	122 788,09	18 426,14	10 061,76	151 275,99
Gimn.	170 430,45	45 119,22	18 298,59	233 848,26
ZSPG	324 053,70	37 016,81	15 135,46	376 205,97
P2	58 439,75	4 553,60	673,43	63 666,78
P3	80 942,06	1 942,43	1 251,43	84 135,92
P4	68 806,78	3 697,36	4 371,42	76 875,56
LO	424 525,12	43 900,25	31 909,14	500 334,51
ZPO	90 911,15	-	15 456,89	106 368,04
Ogółem:	1 507 801,90	172 121,96	100 650,52	1 780 574,38

Konto 013 - środki trwałe o wartości od 500 do 3500 zł

Konto 014 - księgozbiory

Konto 020/001 - wartości niematerialne i prawne o wartości poniżej 3500 zł

Konto 020/002 - wartości niematerialne i prawne zaliczane do wartości powyżej 3500 zł

3.4. MIEJSKI OŚRODEK SPORTU I REKREACJI

Dotyczy: informacji o stanie mienia komunalnego na dzień 31 grudnia 2015r.

Dane o stanie mienia na dzień 31.12.2014 roku.

Lp.	Grupa	Rodzaj majątku trwałego	Wart. pocz.	Umorzenie	Wart. netto
1	0	Grunt ul. Księżogórska 90	365 590,00	0,00	365 590,00
2	0	Grunt ul. Knosały 16	46 093,16	0,00	46 093,16
		Razem grupa 0:	411 683,16	0,00	411 683,16
3	I	Domek campingowy	10 007,40	10 007,40	0,00
4	I	Domek campingowy	9 000,60	9 000,60	0,00
5	I	Budynek ratowników wodnych	8 098,44	8 098,44	0,00
6	I	Budynek Hali Sportowej	4 750 303,88	484 926,87	4 265 377,01
7	I	Budynek Hali Sportowej drenaż działki	65 570,00	4 917,73	60 652,27
8	I	Budynek Portierni Księża Góra	38 738,73	7 747,74	30 990,99
		Razem grupa I:	4 881 719,05	524 698,78	4 357 020,27
9	II	Basen pływacki otwarty	560 428,40	560 428,40	0,00
10	II	Basen pływacki - brodzik	83 491,50	83 491,50	0,00
11	II	Ogrodzenie basenu KO II	1 137,40	1 137,40	0,00
12	II	Droga dojazdowa - parking	8 566,00	8 566,00	0,00
13	II	Basen dla niepełnowidzących	108 300,00	102 885,00	5 415,00
14	II	Kort tenisowy na terenie MOSiR	77 958,00	12 830,59	65 127,41
15	II	Boiska do piłki plażowej	74 786,00	12 308,53	62 477,47
16	II	Oświetlenie boisk	130 390,22	38 628,10	91 762,12
17	II	Boisko do Piłki nożnej	721 952,62	118 821,40	603 131,22
18	II	Piłkarzyki	4 063,63	1 244,50	2 819,13
19	II	Plac Zabaw na terenie MOSiR	130 764,72	19 614,72	111 150,00
20	II	Boisko do Petanki	11 712,00	1 756,80	9 955,20
21	II	Boisko na tzw. Szkale	36 000,00	5 400,00	30 600,00
22	II	Boisko ul. Miedziowa o nawierzchni traw.	20 000,00	3 000,00	17 000,00
23	II	Parking dla rowerów	15 900,00	4 293,05	11 606,95
24	II	Lodowisko syntetyczne	171 080,60	23 880,03	147 200,57
25	II	Kort wraz z oświetleniem	216 907,58	28 469,12	188 438,46
26	II	Oświetlenie na terenie Parku Księża Góra	337 337,52	53 130,69	284 206,83
27	II	Ścieżki rekreacyjno-sportowe Księża Góra	1 164 172,28	183 357,15	980 815,13
28	II	Strefa rekreacyjna Park Księża Góra	687 752,14	60 178,32	627 573,82
29	II	Oświetlenie między Księżogórską a Kapieliskiem	41 843,07	7 845,58	33 997,49
		Razem grupa II:	4 604 543,68	1 331 266,88	3 273 276,80
30	V	Młot wyburzeniowy HITACHI	4 270,00	4 270,00	0,00
31	V	Traktor wielofunkcyjny	11 762,30	9 468,67	2 293,63
		Razem grupa V:	16 032,30	13 738,67	2 293,63
32	VI	Nagłośnienie Hala Sportowa	11 631,13	4 749,37	6 881,76
33	VI	Monitoring Hala Sportowa	18 544,00	7 417,60	11 126,40
	VI	Monitoring Księża Góra	11 449,37	2 052,80	9 396,57
	VI	Nagłośnienie Księża Góra	4 115,77	411,58	3 704,19
34	VI	Aparat	4 967,48	993,50	3 973,98
		Razem grupa VI:	50 707,75	15 624,85	35 082,90

35	VII	Mini Traktor YANMAR	28 961,88	8 447,21	20 514,67
		Razem grupa VII:	28 961,88	8 447,21	20 514,67
36	VIII	Domek ogrodowy TOULOUSE	9 124,87	5 627,02	3 497,85
37	VIII	Suszarka do butów(łyżwy)	11 346,00	11 346,00	0,00
38	VIII	Maszyna do ostrzenia łyżew	19 520,00	19 520,00	0,00
39	VIII	Wiata stadionowa	6 300,00	3 675,00	2 625,00
40	VIII	Wiata stadionowa	6 300,00	3 675,00	2 625,00
41	VIII	Kontener sanitarny	15 000,00	7 875,00	7 125,00
42	VIII	Kontener socjalny	10 000,00	5 250,00	4 750,00
43	VIII	Nothozaurus	4 305,00	2 583,00	1 722,00
44	VIII	Defibrylator	6 028,15	2 411,26	3 616,89
45	VIII	Kontener sanitarny	28 450,00	0,00	28 450,00
		Razem grupa VIII:	116 374,02	61 962,28	54 411,74
		Ogółem:	10 110 021,84	1 955 738,67	8 154 283,17

Dane o zmianach w stanie mienia (w okresie od 1.01.2015 r. do 31.12.2015 r.) przedstawione w tabeli:

Lp.	Grupa	Rodzaj majątku trwałego	Wartość brutto (wartość początkowa) Stan na dzień 31.12.2015	Wartość umorzenia na dzień 31.12.2015	Wartość netto (wartość po umorzeniu)
		<u>Mienie przyjęte</u>			
1	0	Grunt ul. Księżogórska 90	354 408,77	0,00	354 408,77
2	0	Grunt przy ul. Księżogórskiej 90	11 181,23	0,00	11 181,23
3	0	Grunt przy ul. Księżogórskiej	18 905,80	0,00	18 905,80
		Razem grupa 0	384 495,80	0,00	384 495,80
	II	Boisko do mini piłki nożnej	5 691,11	0,00	5 691,11
		Razem grupa II	5 691,11	0,00	5 691,11
		<u>Mienie przekazanie</u>			
1	0	Grunt przy ul. Księżogórskiej 90	11 181,23	0,00	11 181,23
		Razem grupa 0	11 181,23	0,00	11 181,23
		<u>Mienie zlikwidowane</u>			
1	0	Grunt ul. Księżogórska 90	365 590,00	0,00	365 590,00
		Razem grupa 0	365 590,00	0,00	365 590,00
2	II	Ogrodzenie basenu KO II	1 137,40	1 137,40	0
3	II	Droga dojazdowa - parking	8 566,00	8 566,00	0
4	II	Lodowisko syntetyczne	171 080,60	171 080,60	0,00
		Razem grupa II	180 784,00	180 784,00	0,00
5	VIII	Maszyna do ostrzenia łyżew	19 520,00	19 520,00	0
		Razem grupa VIII	19 520,00	19 520,00	0,00

Stan mienia ogółem na dzień 31.12.2015 r. w rozbiciu na grupy rodzajowe środków trwałych:

Grupa	Rodzaj majątku trwałego	Wartość brutto (wartość początkowa)	Wartość umorzenia na dzień 31.12.2015	Wartość netto (wartość po umorzeniu)
0	Grunty	419 407,73	0,00	419 407,73
I	Budynki i lokale, spółdzielcze własnościowe prawo do lokalu mieszkalnego oraz spółdzielcze prawo do lokalu niemieszkalnego	4 881 719,05	648 969,50	4 232 749,55
II	Obiekty inżynierii lądowej i wodnej	4 429 450,79	1 428 679,81	3 000 770,98
V	Specjalistyczne maszyny, urządzenia i aparaty	16 032,30	15 385,39	646,91
VI	Urządzenia techniczne	50 707,75	21 192,38	29 515,37
VII	Środki transportu	28 961,88	12 501,87	16 460,01
VIII	Narzędzia, przyrządy, ruchomości, wyposażenie	96 854,02	52 026,40	44 827,62
	Razem:	9 923 133,52	2 178 755,35	7 744 378,17

Dane dotyczące pozostałych środków trwałych, wartości niematerialnych i prawnych, tj. wartość brutto wg stanu na dzień 31.12.2015 r. oraz umorzenie na dzień 31.12.2015 r.

Wartość brutto pozostałych środków trwałych na dzień 31.12.2015 r. wynosi: **171.192,85 zł**, umorzenie na dzień 31.12.2015 r. wynosi **171.192,85 zł**

Wartość brutto wartości niematerialnych i prawnych na dzień 31.12.2015 r. wynosi: **3.668,39 zł**, umorzenie na dzień 31.12.2015 r. wynosi **3.668,39 zł**

Dane o dochodach z mienia za okres 01.01.2015 r. do 31.12.2015 r.

Lp.	Dochody uzyskane netto	za okres
		od 01.01.2015 do 31.12.2015
1.	bilety wstępu na basen	232 634,90
2.	bilety wstępu - boiska do piłki nożnej	20 906,97
3.	bilety wstępu - boiska do siatkówki plażowej	907,40
4.	bilety wstępu – korty	8 236,20
5.	bilety wstępu – kula wodna	152,78
6.	bilety wstępu - trampolina	1 493,53
7.	bilety wstępu – petanka	2,78
8.	wypożyczenie sprzętu sportowego i rekreacyjnego	7 068,42
9.	wpływy z oświetlenia boisk	9 534,23
10.	usługi reklamowe	2 804,87
11.	dzierżawa gruntu oraz wynajem powierzchni na prowadzenie działalności handlowo-usługowej	10 417,47
12.	wstęp na halę sportową	179 659,18
13.	wynajem grilla	609,75
14.	opłata startowa	20 299,17
15.	sprzedaż mienia	13 821,14
16.	inne dochody (należności z lat ubiegłych, odsetki)	23 668,68
	Razem	532 217,47

3.5. OŚRODEK POMOCY SPOŁECZNEJ

I. Dane o stanie mienia na dzień 31.12.2014 r. (wartości wykazane w sprawozdaniu za rok poprzedni), zamieszczone w tabeli:

II.

L.p.	Grupa	Rodzaj majątku trwałego/Nazwa (w rozbiciu na grupy)	Wartość brutto (wartość początkowa) Stan na dzień 31.12.2014	Wartość umorzenia na dzień 31.12.2014	Wartość netto (wartość po umorzeniu)
1.	0	8.353,05	8.353,05	-	8.353,05
2.	I	334.645,95	334.645,95	41.830,75	292.815,20
3.	IV	29.094,51	29.094,51	25.433,18	3.661,33
4.	VI	5.092,20	5.092,20	1.612,53	3.479,67
5.	VIII	3.233,-	3.233,-	3.233,-	-

II. Dane o zmianach w stanie mienia (w okresie od 1.01.2015 do 31.12.2015 r.), przedstawione w tabeli:

L.p.	Grupa	Rodzaj majątku trwałego/Nazwa (w rozbiciu na grupy)	Wartość brutto (wartość początkowa) Stan na dzień 31.12.2015	Wartość umorzenia na dzień 31.12.2015	Wartość netto (wartość po umorzeniu)
1.	0	3.192,72	3.192,72	-	3.192,72
2.	I	334.645,95	334.645,95	50.196,90	284.449,05
3.	IV	29.094,51	29.094,51	27.060,43	2.034,08
4.	VI	5.092,20	5.092,20	2.121,75	2.970,45
5.	VIII	3.233,-	3.233,-	3.233,-	-

W rozbiciu na:

- mienie przyjęte – 0,00
- mienie przekazane – 5 160,33 (grupa 0-0-032)
- mienie zlikwidowane – 0,00
- mienie zakupione: – 0,00

III. Stan mienia ogółem na dzień 31.12.2015 r. w rozbiciu na grupy rodzajowe środków trwałych
375.258,38.

Umorzenie środków trwałych **82.612,08**

IV. Umorzenie wartości niematerialnych i prawnych **14 268,37**

Umorzenie pozostałych środków trwałych i wyposażenia **70 554,44**

Ogółem dane dotyczące pozostałych środków trwałych, wartości niematerialnych i prawnych, tj. wartość brutto wg stanu na dzień 31.12.2015 r. – **84.822,81** oraz umorzenie na dzień 31.12.2015 r. – **84.822,81**.

Nadmieniamy, że stan pozostałych środków trwałych na początku 2015 r. wynosił **75 752,22** przyjęto **7 822,50** likwidacja na kwotę **13 020,28**, przekazano na kwotę **0,00**.

Stan na koniec roku **70 554,44**.

3.6. CENTRUM KULTURY „KAROLINKA”

- I. Dane dotyczące przysługujących jednostce praw własności, innych niż własność praw majątkowych, w tym szczególności o ograniczonych prawach rzeczowych, użytkowaniu wieczystym, wierzytelnościach, udziałach w spółkach, akcjach, posiadania.

Decyzją Nr KG.7229-3/02/04 Burmistrza Miasta Radzionków z dnia 14 października 2004 roku stwierdzono z urzędu nabycie z mocy prawa z dniem 1 kwietnia 1992 roku przez Centrum Kultury „Karolinka” z siedzibą w Radzionkowie przy Placu Jana Pawła II 2 niżej wymienionych praw:

- a. Prawa użytkowania wieczystego gruntu stanowiącego własność Gminy Radzionków, obejmującego działkę nr 542/23 o pow. 4.477 m² /k.m.15 obr. Radzionków/ dla której w Sądzie Rejonowym w Tarnowskich Górach V Wydziale Ksiąg Wieczystych prowadzona jest księga wieczysta KW 62928,
- b. Prawa własności budynku domu kultury znajdującego się na opisanym powyżej gruncie o powierzchni użytkowej 2.913,9 m² i kubaturze 20.074 m³.

Ponadto, w związku z zapisami Uchwały Nr XLI/350/2009 Rady Miasta Radzionków z dnia 25 czerwca 2009 roku w sprawie wyposażenia w nieruchomości Centrum Kultury „Karolinka”, na podstawie Aktu notarialnego Nr 14707/2009 sporządzonego dnia 15 lipca 2009 roku oraz w związku z zapisami Protokołu nr KG.72244-1/09 z dnia 8 lipca 2009 roku przeniesiona została nieodpłatnie własność nieruchomości położonej w Radzionkowie przy ul. Św. Wojciecha 15, obejmującej działkę nr 91 o powierzchni 291 m² /k.m.9/ dla której w Sądzie Rejonowym w Tarnowskich Górach prowadzona jest księga wieczysta KW 40656. Ww. działka zabudowana jest budynkiem użytkowym dwukondygnacyjnym, niepodpiwniczonym, o powierzchni użytkowej 158,60 m².

Na podstawie Umowy użyczenia nr KM.6845.11.2015 zawartej 16 marca 2015 roku Gmina Radzionków oddała CK Karolinka w bezpłatne użyczenie nieruchomość zabudowaną, będącą w użytkowaniu wieczystym Gminy Radzionków, składającą się z budynku Centrum Dokumentacji Deportacji Górnoślązaków do ZSRR w 1945 roku o łącznej powierzchni 410,42 m², zlokalizowanego na działce nr 2031/89 k.m.3 o/Radzionków o powierzchni 2283 m², zapisanej w księdze wieczystej nr GL1T/00060845/2 Sądu Rejonowego w Tarnowskich Górach, wraz z wyposażeniem znajdującym się w budynku Centrum, przekazany 24 marca 2015 roku na podstawie protokołu zdawczo-odbiorczego do umowy użyczenia. Całość mienia przyjęto na stan CK Karolinka w dokumentacji pozabilansowej.

- II. Dane o stanie mienia na dzień 31 grudnia 2014 roku /wartości wykazane w sprawozdaniu za rok poprzedni/ w formie tabelarycznej:

Lp.	Grupa	Rodzaj majątku trwałego łącznie /w rozbiciu na grupy/	Wartość brutto /wartość początkowa/ stan na 31.12.2014r.	Wartość umorzenia na dzień 31.12.2014r.	Wartość netto /wartość po umorzeniu/
1.	0	Grunty	123.072,00	72.348,00	50.724,00
2.	1	Budynki i lokale, spółdzielcze własnościowe prawo do lokalu mieszkalnego oraz spółdzielcze prawo do lokalu niemieszkalnego	4.975.708,76	1.856.713,62	3.118.995,14

3.	3	Kotły i maszyny energetyczne	107.257,23	625,67	106.631,56
4.	4	Maszyny, urządzenia i aparaty ogólnego zastosowania	7.408,33	7.408,33	0,00
5.	6	Urządzenia techniczne	2.293.720,12	26.304,66	2.267.415,46
6.	8	Narzędzie, przyrządy, ruchomości i wyposażenie	98.556,32	76.046,97	22.509,35
		Ogółem:	7.605.722,76	2.039.447,25	5.566.275,51

III. Dane o zmianach w stanie mienia /w okresie od 1 stycznia 2015 roku do 31 grudnia 2015 roku/ w formie tabelarycznej:

Lp.	Grupa	Rodzaj majątku trwałego łącznie /w rozbiciu na grupy/	Wartość brutto /wartość początkowa/ stan na 31.12.2015r.	Wartość umorzenia na dzień 31.12.2015r.	Wartość netto /wartość po umorzeniu/
1.	0	Grunty	123.072,00	79.582,80	43.489,20
2.	1	Budynki i lokale, spółdzielcze własnościowe prawo do lokalu mieszkalnego oraz spółdzielcze prawo do lokalu niemieszkalnego	4.975.708,76	1.979.487,14	2.996.221,62
3.	3	Kotły i maszyny energetyczne	107.257,23	8.133,68	99.123,55
4.	4	Maszyny, urządzenia i aparaty ogólnego zastosowania	7.408,33	7.408,33	0,00
5.	6	Urządzenia techniczne	2.293.720,12	255.566,09	2.038.154,03
6.	8	Narzędzie, przyrządy, ruchomości i wyposażenie	106.721,78	79.367,02	27.354,76
		Ogółem:	7.613.888,22	2.409,545,06	5.204.343,16

1. Informacja na temat mienia przekazanego:

W ww. okresie nie przekazywano mienia Centrum Kultury „Karolinka” w Radzionkowie innym jednostkom.

2. Informacja na temat mienia przyjętego:

W 2015 roku CK Karolinka zakupiła Szorowarkę Cleantime CT 15 C 35 do mycia podłóg, którą przyjęto na stan jako środek trwały w kwocie 8.165,46 zł, zakwalifikowany do grupy 8 - Narzędzie, przyrządy, ruchomości i wyposażenie.

3. Informacja na temat mienia zlikwidowanego:

W ww. okresie nie zlikwidowano mienia Centrum Kultury „Karolinka” w Radzionkowie.

IV. Dane dotyczące pozostałych środków trwałych oraz wartości niematerialnych i pranych

Lp.	Rodzaj majątku	Wartość brutto wg stanu na dzień 31.12.2014r.	Umorzenie na dzień 31.12.2014r.
	Wartości niematerialne i prawne	7.093,00	7.093,00
	Pozostałe środki trwałe i wartości niematerialne i prawne	329.166,81	329.166,81
	Ogółem:	336.259,81	336.259,81

V. Dane o przychodach uzyskanych z tytułu wykonywania praw majątkowych, prawa własności lub posiadania mienia za okres od poprzedniego sprawozdania

Poniżej zamieszczono dane o ww. przychodach w rozbiciu na tytuły i wartość uzyskanych z nich przychodów w okresie od dnia 1 stycznia 2015 roku do 31 grudnia 2015 roku:

1. Koncerty ZPiT Mały Śląsk dla podmiotów obcych	-	18.550,00
2. Wynajem pomieszczeń i powierzchni reklamowych	-	109.256,76
3. Sprzedaż biletów wstępu na filmy	-	44.219,79
4. Sprzedaż biletów wstępu na koncerty i przedstawienia itp.	-	76.565,98
5. Nauka gry na instrumentach	-	20.462,50
6. Zajęcia taneczne – Pasja, Mała Pasja	-	18.260,00
7. Zajęcia taneczne – Rytmika, Mała rytmika	-	25.010,00
8. Zajęcia taneczne – ZPiT Mały Śląsk	-	36.545,00
9. Zajęcia taneczne – balet, taniec towarzyski i nowoczesny	-	16.660,00
10. Zajęcia plastyczne	-	2.850,00
11. Wypożyczenia strojów ludowych	-	1.231,71
12. Promocje podmiotów gospodarczych, usługi reklamowe	-	63.863,14
13. Pozostała sprzedaż usług	-	67.651,32
14. Przychody CDDG do ZSRR	-	31.532,66
15. Refaktury z tyt. korzystania z mediów	-	16.584,10
		549.242,96

3.8. MIEJSKA BIBLIOTEKA PUBLICZNA

1..Dane dotyczące przysługujących jednostce samorządu terytorialnego praw własności:

Miejska Biblioteka Publiczna na podstawie aktu notarialnego z dnia 18.01.2010 r. posiada prawa własności do gruntu i lokalu przy ul. Kuźaja 19 w Radzionkowie.

2. Dane dotyczące innych niż własność praw majątkowych, w tym w szczególności o ograniczonych prawach rzeczowych, użytkowaniu wieczystym, wierzytelnościach, udziałach w spółkach, akcjach oraz posiadania:

Miejska Biblioteka Publiczna posiada prawo użytkowania wieczystego gruntu i lokalu w Radzionkowie przy ul. Knosały 61. W/w prawo uzyskano na podstawie aktu notarialnego z dnia 26.11.2010 r.

Nie posiadamy innych praw majątkowych, praw własności, w tym w szczególności o ograniczonych prawach rzeczowych, wierzytelnościach, udziałach w spółkach, akcjach oraz posiadania.

3. Dane o zmianach w stanie mienia komunalnego

I. Stan mienia ogółem na dzień 31.12.2014 r.

Lp.	Grupa	Rodzaj Majątku trwałego (w rozbiściu na grupy)	Wartość brutto (wartość początkowa) 31.12.2014r.	Wartość umorzenia na dzień 31.12.2014r.	Wartość netto (wartość po umorzeniu)
1	0	Grunty	83 762,44	16 565,84	67 196,60
2	1	Lokale użytkowe	360 170,77	44 204,11	315 966,16
3	IV	Maszyny, urządzenia i aparaty ogólnego zastosowania Drukarka Color Laser Jet CM2320	4 307,22	4 307,22	0,00
4	VI	Urządzenia techniczne	4 182,00	1 324,30	2 857,70
		Razem	452 422,43	66 401,47	386 020,96

II. Dane o zmianach w stanie mienia (w okresie od 01.01.2015r. do 31.12.2015 r.):

W okresie od 01.01.2015r. do 31.12.2015r. nie nastąpiły zmiany w stanie mienia komunalnego.

III. Stan mienia ogółem na dzień 31.12.2015 r.

Lp.	Grupa	Rodzaj Majątku trwałego (w rozbiściu na grupy)	Wartość brutto (wartość początkowa) 31.12.2015r.	Wartość umorzenia na dzień 31.12.2015r.	Wartość netto (wartość po umorzeniu)
1	0	Grunty	83 762,44	20 622,78	63 139,66
2	1	Lokale użytkowe	360 170,77	53 208,38	306 962,39
3	IV	Maszyny, urządzenia i aparaty ogólnego zastosowania Drukarka Color Laser Jet CM2320	4 307,22	4 307,22	0,00
4	VI	Urządzenia techniczne	4 182,00	1 742,50	2 439,50
		Razem	452 422,43	79 880,88	372 541,55

24386

IV . Dane dotyczące pozostałych środków trwałych , wartości niematerialnych i prawnych:

Lp.	Grupa	Rodzaj majątku trwałego	Wartość brutto wg stanu na dzień 31.12.2015	Umorzenie na dzień 31.12.2015
1		Pozostałe środki trwałe	57 257,08	57 257,08
2		Wartości niematerialne i prawne	3 288,60	3 288,60
3		Zbiory biblioteczne	348 034,52	348 034,52

V. Dane o dochodach uzyskanych z tytułu wykonywania praw majątkowych, prawa własności lub posiadania mienia za okres od poprzedniego sprawozdania, tj. od dnia 01.01.2015 do 31.01.2015:

Miejska Biblioteka Publiczna w Radzionkowie nie uzyskała dochodów z tytułu wykonywania praw majątkowych, prawa własności lub posiadania mienia w roku 2015.

W z. BURMISTRZA

Bernard Skibiński
ZASTĘPCA BURMISTRZA

SKARBNIK MIASTA

mgr Aleksandra Gryboś