



INFORMACJA O STANIE MIENIA KOMUNALNEGO GMINY RADZIONKÓW

ZA OKRES OD 1 STYCZNIA 2013 r. DO 31 GRUDNIA 2013 r.

SPIS TREŚCI:

1. WSTĘP.....	3
2. MAJĄTEK GMINY RADZIONKÓW OGÓŁEM.....	5
2.1. WIELKOŚĆ MAJĄTKU GMINY RADZIONKÓW.....	5
2.2. PRAWA WŁASNOŚCI PRZYSŁUGUJĄCE GMINIE RADZIONKÓW.....	8
- ŚRODKI TRWAŁE	
- POZOSTAŁE ŚRODKI TRWAŁE	
- ZBIORY BIBLIOTECZNE	
2.3. INNE NIŻ WŁASNOŚĆ PRAWA MAJĄTKOWE.....	14
- WIERZYTELNOŚCI	
- UŻYTKOWANIE WIECZYZSTE	
- UDZIAŁY W SPÓLKACH	
2.4. WARTOŚCI NIEMATERIALNE I PRAWNE.....	15
2.5. DOCHODY GMINY RADZIONKÓW UZYSKANE Z TYTUŁU WYKONYWANIA PRAWA WŁASNOŚCI.....	15
2.6. INNE DANE MAJĄCE WPŁYW NA STAN MIENIA KOMUNALNEGO – INWESTYCJE ROZPOCZĘTE.....	16
3. INFORMACJE O WIELKOŚCI MIENIA ORAZ JEGO ZMIANY W POSZCZEGÓLNYCH JEDNOSTKACH ORGANIZACYJNYCH.....	17
3.1. URZĄD MIASTA	17
3.2. ZAKŁAD GOSPODARKI KOMUNALNEJ.....	30
3.3. ZAKŁAD PLACÓWEK OŚWIATOWYCH.....	33
3.4. MIEJSKI OŚRODEK SPORTU I REKREACJI	37
3.5. OŚRODEK POMOCY SPOŁECZNEJ	39
3.6. CENTRUM KULTURY „KAROLINKA”.....	40
3.7. MIEJSKA BIBLIOTEKA PUBLICZNA	43

Wstęp.

Informacja o stanie mienia komunalnego Gminy Radzionków została sporządzona na podstawie art. 267 ustawy z dnia 27 sierpnia 2009 r. o *finansach publicznych* (Dz. U. z 2013 r., poz. 885 t. j.), mówiącego, iż Zarząd jednostki samorządu terytorialnego jest zobowiązany do przedstawienia informacji o stanie mienia komunalnego, zawierającej:

- 1) dane dotyczące przysługujących jednostce samorządu terytorialnego praw własności;
- 2) dane dotyczące:
 - a) innych niż własność praw majątkowych, w tym w szczególności o ograniczonych prawach rzeczowych, użytkowaniu wieczystym, wierzytelnościach, udziałach w spółkach, akcjach,
 - b) posiadania;
- 3) dane o zmianach w stanie mienia komunalnego, w zakresie określonym w punktach 1 i 2, od dnia złożenia poprzedniej informacji;
- 4) dane o dochodach uzyskanych z tytułu wykonywania prawa własności i innych praw majątkowych oraz z wykonywania posiadania;
- 5) inne dane i informacje o zdarzeniach mających wpływ na stan mienia komunalnego.

Art. 43 ustawy z dnia 8 marca 1990 r. o samorządzie gminnym (tekst jednolity: Dz. U. z 2001 r. Nr 142, poz. 1591 ze zm.) definiuje mienie komunalne jako własność i inne prawa majątkowe należące do poszczególnych gmin i ich związków oraz mienie innych gminnych osób prawnych, w tym przedsiębiorstw.

Zgodnie z powyższymi wytycznymi zebrane dane na temat mienia komunalnego podzielono na środki trwałe będące własnością Gminy Radzionków, inne niż własność prawa majątkowe oraz dodatkowo wartości niematerialne i prawne i inwestycje rozpoczęte.

Środki trwałe będące własnością Gminy Radzionków podzielone są zgodnie z klasyfikacją ustaloną w Rozporządzeniu Rady Ministrów z dnia 10 grudnia 2010 r. w *sprawie Klasyfikacji Środków Trwałych* (Dz. U. z 2010 r. Nr 242, poz. 1622) – określaną w niniejszym opracowaniu jako *KST*, na 9 grup, dodatkowo z uwzględnieniem jednostek nimi zarządzających.

Wysokości umorzeń naliczono stosując stawki amortyzacji określone w Załączniku do Ustawy o podatku dochodowym od osób prawnych z dnia 15 lutego 1992 roku (tekst jednolity: Dz. U. z 2011 r. Nr 74, poz. 397).

Pierwsza część opracowania jest to zbiorcza informacja, przedstawiająca wartość majątku Gminy na dzień 31.12.2013 r. wraz z porównaniem z danymi z poprzedniego okresu sprawozdawczego – t. j. na dzień 31.12.2012 r. oraz określeniem zmian w okresie od 1 stycznia 2013 roku do 31 grudnia 2013 roku.

Druga część natomiast zawiera szczegółowe dane, obrazujące zmiany w wielkości mienia pozostającego w zarządzie komórek organizacyjnych Urzędu Miasta oraz miejskich jednostek organizacyjnych:

W Urzędzie Miasta Radzionków:

1. **Referat Mienia i Zagospodarowania Przestrzennego**, którego zadaniami m.in. są: gospodarowanie powierzonymi składnikami mienia gminy – gruntami, przyjmowanie mienia na majątek gminy oraz przekazywanie mienia miejskim jednostkom organizacyjnym, sporządzanie zbiorczej informacji o stanie mienia komunalnego, prowadzenie ewidencji środków trwałych
2. **Referat Administracyjny** odpowiedzialny za prowadzenie ewidencji ilościowej przedmiotów nietrwałych Urzędu Miasta i administrowanie powierzonymi obiektami zgodnie z regulaminem organizacyjnym Urzędu Miasta
3. **Pozostałe Komórki Organizacyjne** – planowanie, finansowanie i nadzorowanie utrzymania składników mienia komunalnego w zakresie zadań określonych w Regulaminie Organizacyjnym Urzędu Miasta przyjętym Zarządzeniem nr 1271/2010 Burmistrza Miasta Radzionków z dnia 14.04.2010 r. w sprawie nadania regulaminu Organizacyjnego Urzędowi Miasta Radzionków oraz zmianami wprowadzonymi Zarządzeniem Nr 370/2011 z dnia 26 października 2011 r., Zarządzeniem Nr 964/2012 z dnia 18.12.2012 r. w sprawie zmiany regulaminu Organizacyjnego Urzędu Miasta Radzionków, Zarządzeniem Nr 977/2012 z dnia 31.12.2012 r. w sprawie sprostowania omyłki pisarskiej w Zarządzeniu Nr 964/2012 z dnia 18.12.2012 r., a także Zarządzeniem nr 1091/2013 Burmistrza Miasta Radzionków z dnia 10 kwietnia 2013 roku

(zadania komórek merytorycznych to między innymi: planowanie, finansowanie i nadzorowanie utrzymania składników mienia komunalnego w zakresie zadań Referatu).

Samorządowy zakład budżetowy

4. **Zakład Gospodarki Komunalnej.**

Jednostki budżetowe

5. **Zakład Placówek Oświatowych**

który prowadzi obsługę księgową dla następujących jednostek:

- Szkoła Podstawowa nr 1,
- Szkoła Podstawowa nr 2,
- Gimnazjum,
- Zespół Szkół Podstawowo – Gimnazjalnych,
- Przedszkole nr 2,
- Przedszkole nr 3,
- Przedszkole nr 4,
- Liceum Ogólnokształcące

6. **Miejski Ośrodek Sportu i Rekreacji.**

7. **Ośrodek Pomocy Społecznej.**

Institucje kultury

8. **Centrum Kultury "Karolinka".**

9. **Miejska Biblioteka Publiczna.**

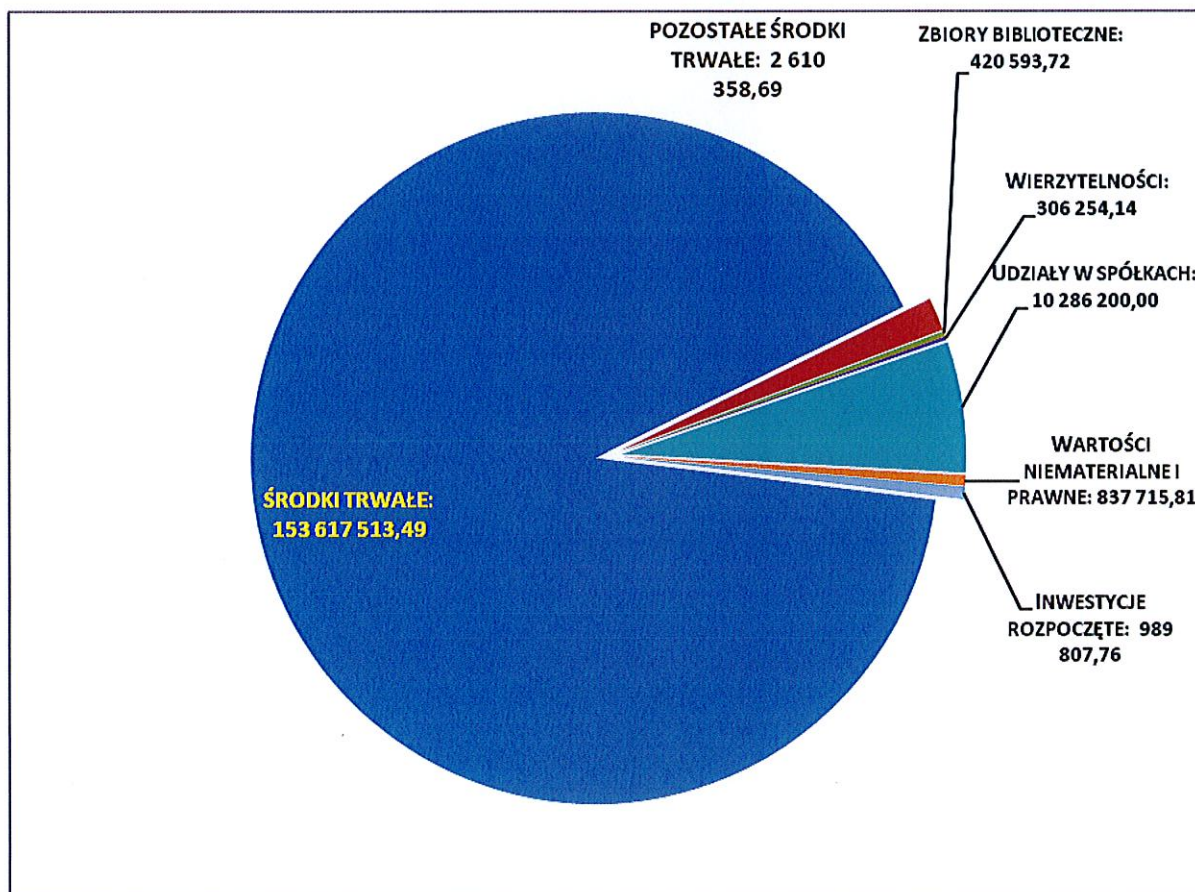
2. MAJĄTEK GMINY RADZIONKÓW OGÓŁEM

2.1. WIELKOŚĆ MAJĄTKU GMINY RADZIONKÓW

Wartość mienia Gminy Radzionków wg stanu na dzień **31 grudnia 2012 roku** wynosi **169 068 443,61 zł**, a wartości poszczególnych jego składników wyniosły odpowiednio:

STRUKTURA MAJĄTKU GMINY RADZIONKÓW W UKŁADZIE RZECZOWYM NA DZIEŃ 31.12.2012 R.

Lp.	SKŁADNIK MAJĄTKU GMINY RADZIONKÓW	WARTOŚĆ BRUTTO [zł]
1	ŚRODKI TRWAŁE	153 617 513,49
2	POZOSTAŁE ŚRODKI TRWAŁE	2 610 358,69
3	ZBIORY BIBLIOTECZNE	420 593,72
4	WIERZYTELNOŚCI	306 254,14
5	UDZIAŁY W SPÓŁKACH	10 286 200,00
6	WARTOŚCI NIEMATERIALNE I PRAWNE	837 715,81
7	INWESTYCJE ROZPOCZĘTE	989 807,76
ŁĄCZNIE		169 068 443,61



Jak wynika z tabeli, podstawowy składnik majątku Gminy Radzionków stanowiły środki trwałe – według stanu wykazanego w poprzedniej informacji to ponad 90%, kolejnym co do wielkości składnikiem są udziały w spółkach – ok. 6,1% oraz pozostałe środki trwałe ok. 1,5%.

Zmiany składników mienia w okresie od poprzedniego sprawozdania (tj. za okres od 01.01.2013 r. do 31.12.2013 r.) przedstawiają się następująco:

Lp.	SKŁADNIK MAJĄTKU GMINY RADZIONKÓW	Wartość brutto 2012 r. [zł]	Wartość brutto 2013 r. [zł]	Zmiana %
1	ŚRODKI TRWAŁE	153 617 513,49	160 034 904,03	104,18
2	POZOSTAŁE ŚRODKI TRWAŁE	2 610 358,69	2 706 490,04	103,68
3	ZBIORY BIBLIOTECZNE	420 593,72	442 964,44	105,32
4	WIERZYTELNOŚCI	306 254,14	306 254,14	-
5	UDZIAŁY W SPÓŁKACH	10 286 200,00	10 286 200,00	-
6	WARTOŚCI NIEMATERIALNE I PRAWNE	837 715,81	828 552,93	98,91
7	INWESTYCJE ROZPOCZĘTE	989 807,76	8 365 189,69	845,13
ŁĄCZNIE		169 068 443,61	182 970 555,27	108,22%

Środki trwałe stanowią prawie **88%** udziału w mieniu Gminy Radzionków. W okresie od poprzedniej informacji nastąpił niewielki wzrost udziału tej wielkości w wartości ogółem majątku Gminy. Wzrost wartości dla środków trwałych o ok. **4%** w stosunku do ubiegłego roku wynika z zakończenia inwestycji rozpoczętych i przekazania ich do użytkowania Referatom Urzędu Miasta i jednostkom organizacyjnym Gminy.

Drugim co do wielkości składnikiem majątku gminy są udziały w spółkach, które wynoszą ponad **5,6%** wartości ogółem. Wartość udziałów jest na tym samym poziomie co w roku ubiegłym.

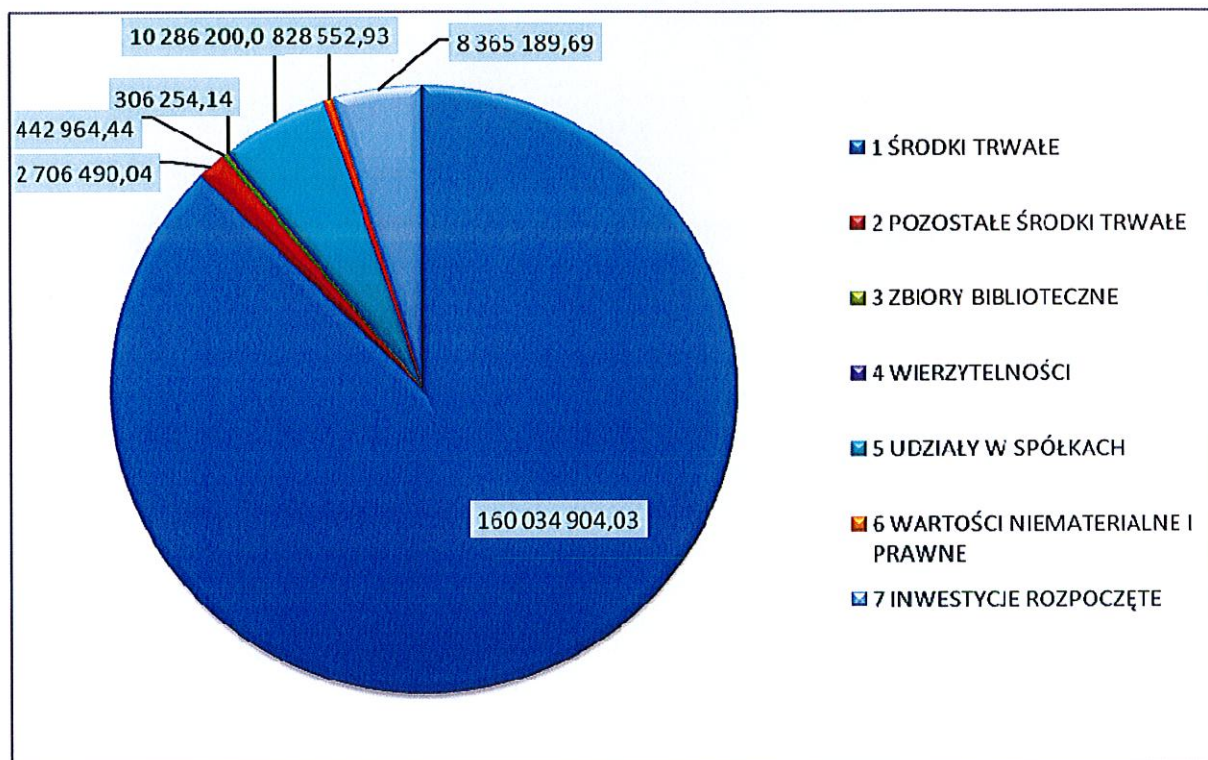
Następnym co do wielkości wskaźnikiem są inwestycje rozpoczęte – **4,57%** ogółu wartości majątku.

Tak znaczący wzrost wartości inwestycji rozpoczętych wynika z harmonogramów realizacji zadań inwestycyjnych podjętych, a niezakończonych przez Gminę w 2013 roku.

Zmniejszeniu uległa pozycja: wartości niematerialne i prawne. Powodem takiego stanu jest zmiana programów komputerowych i wycofanie z użytkowania wcześniej obowiązujących programów komputerowych i licencji.

STRUKTURA MAJĄTKU GMINY RADZIONKÓW W UKŁADZIE RZECZOWYM NA DZIEŃ 31.12.2013 R.

Lp.	SKŁADNIK MAJĄTKU GMINY RADZIONKÓW	WARTOŚĆ BRUTTO [zł]
1	ŚRODKI TRWAŁE	160 034 904,03
2	POZOSTAŁE ŚRODKI TRWAŁE	2 706 490,04
3	ZBIORY BIBLIOTECZNE	442 964,44
4	WIERZYTELNOŚCI	306 254,14
5	UDZIAŁY W SPÓŁKACH	10 286 200,00
6	WARTOŚCI NIEMATERIALNE I PRAWNE	828 552,93
7	INWESTYCJE ROZPOCZĘTE	8 365 189,69
ŁĄCZNIE		182 970 555,27



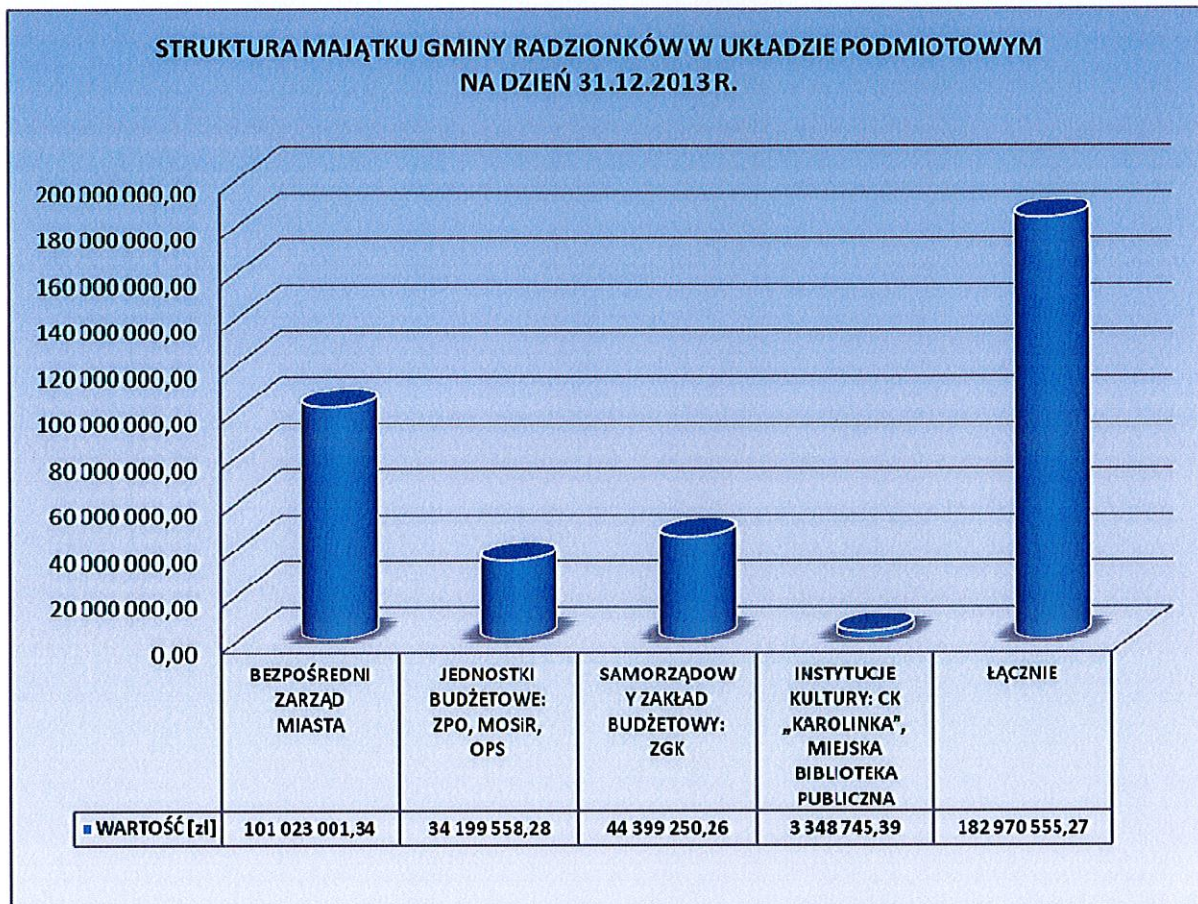
Podział składników mienia według struktury zarządzania zasobem został przedstawiony w tabeli poniżej. Jak wynika z danych zawartych w tabeli Urząd Miasta pełni nadzór oraz zajmuje się utrzymaniem większości składników mienia komunalnego – ponad 55% (środki trwałe o największej wartości – grupa 0, 1 i 2 oraz udziały w spółkach), co zostało przedstawione w poniższym zestawieniu.

Zakład Gospodarki Komunalnej użytkuje ponad 24% majątku Gminy Radzionków, z czego największą grupę stanowią środki trwałe grupy 2, czyli obiekty inżynierii lądowej i wodnej – prawie 66% ogółu składników majątkowych w posiadaniu ZGK.

Trzecie w kolejności znaczenie mają jednostki budżetowe – 19%, przy czym ok. 12,8% podlega pod Zakład Placówek Oświatowych, prawie 6% podlega pod Miejski Ośrodek Sportu i Rekreacji, zaś niespełna 0,3% podlega Ośrodkowi Pomocy Społecznej.

STRUKTURA MAJĄTKU GMINY RADZIONKÓW W UKŁADZIE PODMIOTOWYM NA DZIEŃ 31.12.2013 R.

JEDNOSTKA ORGANIZACYJNA	WARTOŚĆ [zł]
BEZPOŚREDNI ZARZĄD MIASTA	101 023 001,34
JEDNOSTKI BUDŻETOWE:	
Zakład Placówek Oświatowych, Miejski Ośrodek Sportu i Rekreacji oraz Ośrodek Pomocy Społecznej	34 199 558,28
ZAKŁAD GOSPODARKI KOMUNALNEJ	44 399 250,26
INSTYTUCJE KULTURY:	
Centrum Kultury „Karolinka” i Miejska Biblioteka Publiczna	3 348 745,39
Łącznie:	182 970 555,27



2.2. PRAWA WŁASNOŚCI PRZYSŁUGUJĄCE GMINIE RADZIONKÓW

ŚRODKI TRWAŁE

Środki trwałe w świetle ustawy z dnia 29 września 1994 r. o rachunkowości (tekst jednolity Dz. U. z 2009 r. Nr 152, poz. 1223 ze zm.) to rzeczowe aktywa trwałe i zrównane z nimi, o przewidywanym okresie ekonomicznej użyteczności dłuższym niż rok, kompletne, zdatne do użytku i przeznaczone na potrzeby jednostki, z wyłączeniem aktywów posiadanych przez jednostkę w celu osiągnięcia z nich korzyści ekonomicznych.

Zalicza się do nich w szczególności:

- nieruchomości – w tym grunty, prawo użytkowania wieczystego gruntu, budowle i budynki, a także będące odrębną własnością lokale, spółdzielcze własnościowe prawo do lokalu mieszkalnego oraz spółdzielcze prawo do lokalu użytkowego,
- maszyny, urządzenia, środki transportu i inne rzeczy,
- ulepszenia w obcych środkach trwałych,
- inwentarz żywy.

Środki trwałe stanowią podstawowy składnik mienia Gminy Radzionków – ponad **87%**. Ich wartość na dzień 31 grudnia 2013 roku to **160 034 904,03 zł** brutto.

Strukturę środków trwałych z podziałem na grupy przedstawiono na wykresach na następnych stronach.

Trzy podstawowe grupy środków trwałych stanowiących majątek Gminy Radzionków to według wielkości grupy: 2, 1 i 0, czyli odpowiednio obiekty inżynierii lądowej i wodnej 81 688 469,53 (44,65% w stosunku do wielkości mienia gminy i 51,04% ogółu środków trwałych), budynki i lokale - 41 904 145,70 zł (co stanowi odpowiednio 22,90% i 26,18 %) oraz grunty 33 789 076,36 zł (odpowiednio 18,47% i 21,11%).

W porównaniu ze stanem ogółem środków trwałych na dzień 31 grudnia 2012 roku, który wynosił brutto **153 617 513,49** zł, wartość środków trwałych Gminy Radzionków zwiększyła się o **6 417 390,54** zł, czyli zaobserwowano wzrost o **4,18%**.

Największy wzrost wartości obserwujemy w grupie środków sklasyfikowanych jako grupa 2 wg KŚT, czyli obiekty inżynierii lądowej i wodnej - wzrost o **4 094 944,90** zł (tj. **5,3%**).

Procentowo największy wzrost obserwujemy w grupie 3 wg KŚT – kotły, maszyny energetyczne o kwotę 67 450,37 zł tj. **13,15%**

We wszystkich pozostałych grupach obserwujemy niewielki wzrost – procentowo wielkości od 0,8% do 7%.

Spadek wartości obserwuje się jedynie w grupie 8 – narzędzia , przyrządy, ruchomości i wyposażenie o 307 153,01 zł, tj. o 29% w stosunku do wartości w roku ubiegłym.

Spadek wynika z likwidacji majątku w wyniku przekształcenia Samodzielnego Publicznego Zakładu Opieki Zdrowotnej w spółkę prawa handlowego i wniesienie całości aktywów aportem do spółki „RAD-MED” Sp. z o.o. Majątek Spółki w niniejszej informacji wykazany jest w pozycji: udziały w spółkach prawa handlowego.

Największy wpływ na wzrost wartości środków trwałych miały zakończone przez Gminę inwestycje, w tym projekty współfinansowane ze środków funduszy europejskich.

Wśród inwestycji zakończonych w okresie od 1.01.2013 do 31.12.2013 roku należy wymienić:

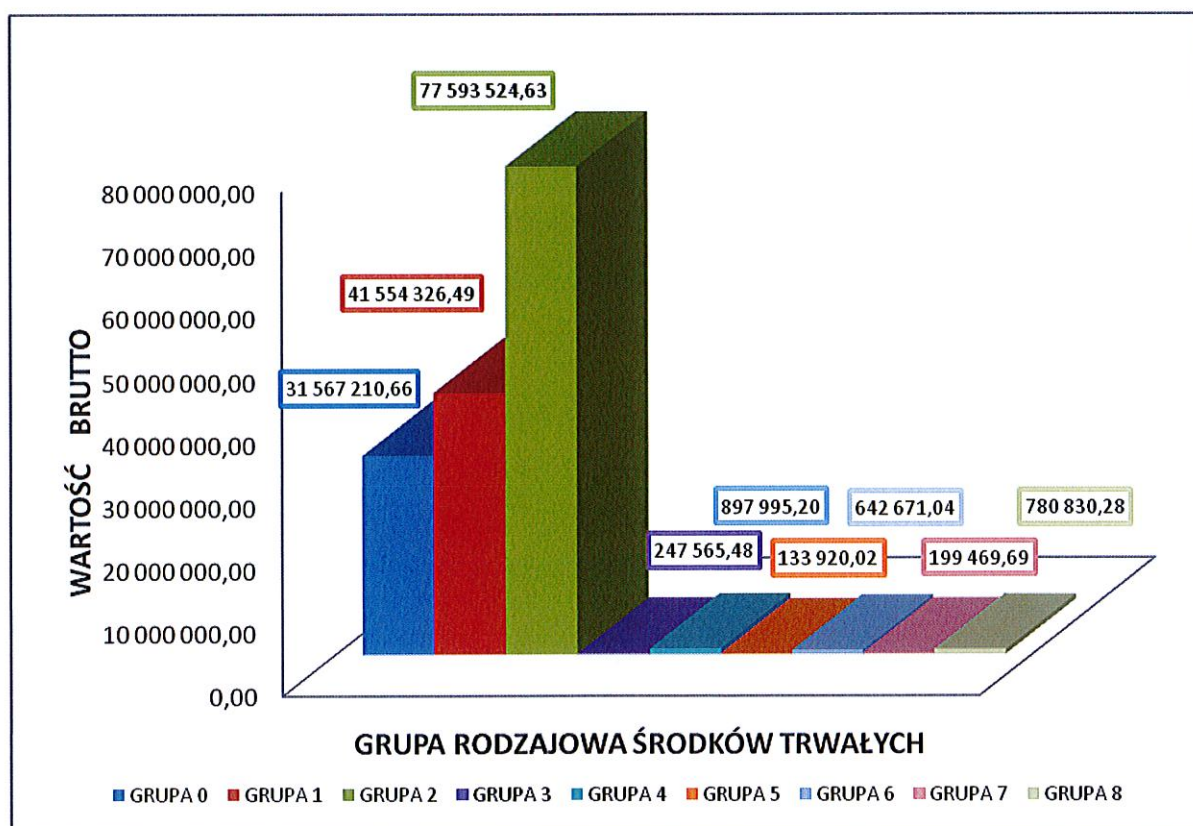
- zakończenie przebudowy dróg gminnych wraz z infrastrukturą techniczną drogi. Są to m.in. ulice: Gwarków, Anieli Krzywoń, Księżogórska, Przyjaźni, Reymonta, Sienkiewicza, Szymały oraz św. Wojciecha (na odcinku gminnym).
- Przebudowa dachu budynku przy ul. Kuźaja 60
- Przebudowa kotłowni wraz z wymianą kotła w budynku Szkoły Podstawowej nr 1

Poniżej przedstawiono strukturę środków trwałych według grup KŚT na dzień 31.12.2012 r., a na następnym stronie stan na dzień 31.12.2013 r.

STRUKTURA ŚRODKÓW TRWAŁYCH GMINY RADZIONKÓW NA DZIEŃ 31.12.2012 R.

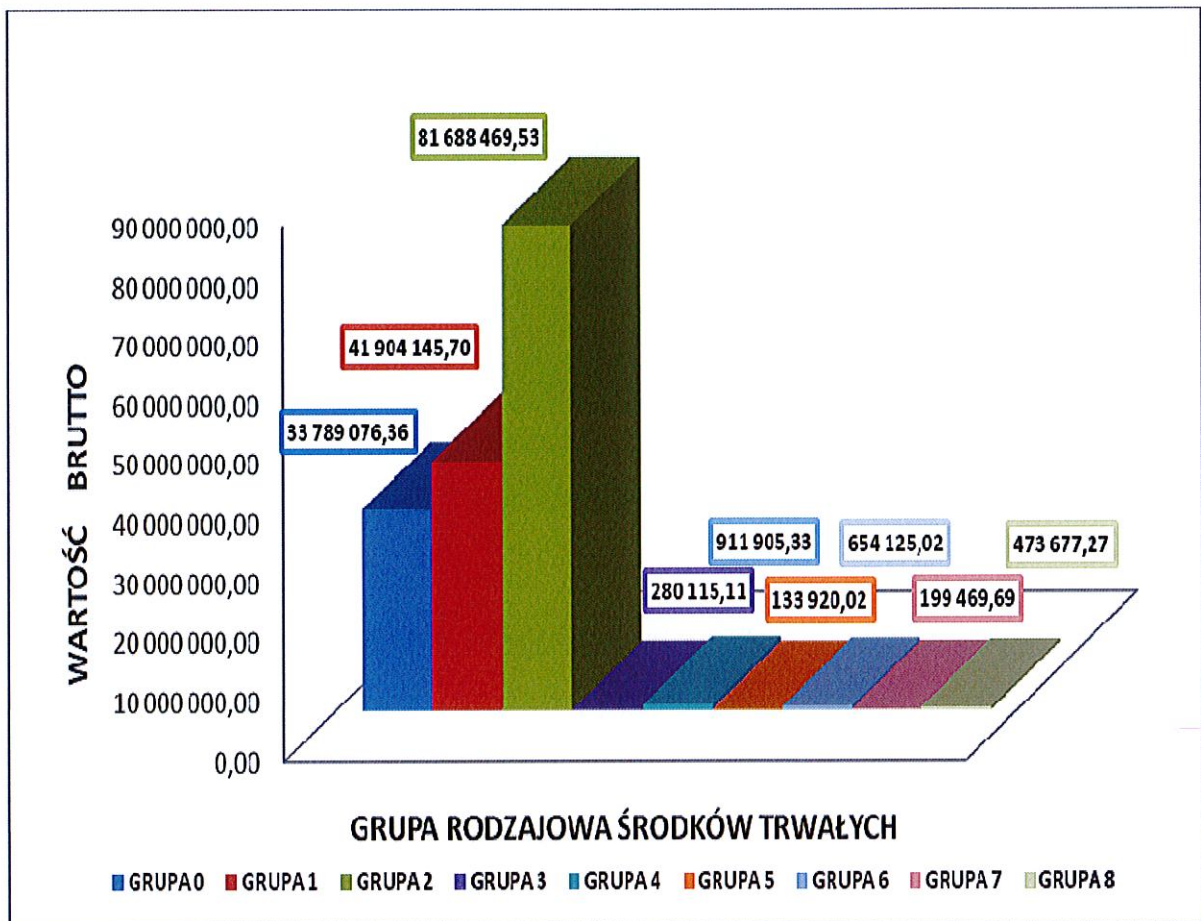
GRUPA 0	GRUNTY	31 567 210,66
GRUPA 1	BUDYNKI I BUDOWLE	41 554 326,49
GRUPA 2	OBIEKTY INŻYNIERII LĄDOWEJ I WODNEJ	77 593 524,63
GRUPA 3	KOTŁY I MASZYNY ENERGETYCZNE	247 565,48
GRUPA 4	MASZYNY, URZĄDZENIA I APARATY OGÓLNEGO ZASTOSOWANIA	897 995,20
GRUPA 5	SPECJALISTYCZNE MASZYNY, URZĄDZENIA I APARATY	133 920,02
GRUPA 6	URZĄDZENIA TECHNICZNE	642 671,04
GRUPA 7	ŚRODKI TRANSPORTU	199 469,69
GRUPA 8	NARZĘDZIA, PRZYRZĄDY, RUCHOMOŚCI I WYPOSAŻENIE	780 830,28
ŁĄCZNIE:		153 617 513,49

STRUKTURA ŚRODKÓW TRWAŁYCH WEDŁUG GRUP GUS STAN NA 31.12.2012 R.



STRUKTURA ŚRODKÓW TRWAŁYCH GMINY RADZIONKÓW NA DZIEŃ 31.12.2013 R.

GRUPA 0	GRUNTY	33 789 076,36
GRUPA 1	BUDYNKI I BUDOWLE	41 904 145,70
GRUPA 2	OBIEKTY INŻYNIERII LĄDOWEJ I WODNEJ	81 688 469,53
GRUPA 3	KOTŁY I MASZyny ENERGETYCZNE	280 115,11
GRUPA 4	MASZyny, URZĄDZENIA I APARATY OGÓLNEGO ZASTOSOWANIA	911 905,33
GRUPA 5	SPECJALISTYCZNE MASZyny, URZĄDZENIA I APARATY	133 920,02
GRUPA 6	URZĄDZENIA TECHNICZNE	654 125,02
GRUPA 7	ŚRODKI TRANSPORTU	199 469,69
GRUPA 8	NARZĘDZIA, PRZYRZĄDY, RUCHOMOŚCI I WYPOSAŻENIE	473 677,27
ŁĄCZNIE:		160 034 904,03



W tabeli zbiorczej zamieszczonej na następnej stronie, znajdują się szczegółowe informacje o wartościach środków trwałych w poszczególnych grupach klasyfikacyjnych w podziale na jednostki organizacyjne Gminy Radzionków zarządzające majątkiem.

ŚRODKI TRWAŁE

Grupa KRŚT/ Jednostka organizacyjna	Wielkość brutto, umorzeń, netto	Grunty „0”	Budynki i lokale „1”	Obiekty inżynierii ładowej i wodnej „2”	Kotły, maszyny energetyczne „3”	Aparaty, maszyny ogólnego zastosowania „4”	Aparaty specjalistyczne „5”	Urządzenia techniczna „6”	Środki transportu „7”	Wyposażenie, pozostałe ŚT „8”	RAZEM
Urząd Miasta	Wartość brutto	32 807 590,33	3 088 585,13	44 891 602,07	87 382,01	697 855,12		318 663,48	10 759,98	82 950,72	81 985 388,84
	Umorzenie	0,00	1 380 802,18	10 525 133,20	74 417,70	576 307,52		149 052,88	5 924,78	48 440,93	12 760 079,19
	Wartość netto	32 807 590,33	1 707 782,95	34 366 468,87	12 964,31	121 547,60		169 610,60	4 835,20	34 509,79	69 225 309,65
Zakład Gospodarki Komunalnej	Wartość brutto	17 568,43	12 985 798,93	29 107 877,63	48 162,50	162 821,05	32 582,64	232 203,69	159 747,83	152 748,08	42 899 510,78
	Umorzenie	0,00	5 986 530,88	11 904 634,83	24 992,63	118 904,69	32 582,64	220 418,70	159 747,83	141 064,41	18 588 876,61
	Wartość netto	17 568,43	6 999 268,05	17 203 242,80	23 169,87	43 916,36	0,00	11 784,99	0,00	11 683,67	24 310 634,17
Zakład Placówek Oświatowych	Wartość brutto	332 808,35	18 235 440,16	3 084 446,15	144 570,60	10 419,10	85 305,08	21 201,90		50 655,47	21 964 846,81
	Umorzenie		4 614 923,86	394 584,22	66 220,30	10 419,10	69 065,57	16 618,69		40 418,29	5 212 250,03
	Wartość netto	332 808,35	13 620 516,30	2 689 861,93	78 350,30	0,00	16 239,51	4 583,21		10 237,18	16 752 596,78
Miejski Ośrodek Sportu i Rekreacji	Wartość brutto	411 683,16	4 881 719,05	4 604 543,68	0,00	0,00	16 032,30	50 707,75	28 961,88	87 924,02	10 081 571,84
	Umorzenie	0,00	399 618,18	1 195 993,50			12 091,95	10 057,32	4 392,55	55 223,16	1 677 376,66
	Wartość netto	411 683,16	4 482 100,87	3 408 550,18			3 940,35	40 650,43	24 569,33	32 700,86	8 404 195,18
Ośrodek Pomocy Społecznej	Wartość brutto	8 353,05	334 645,95	0,00	0,00	29 094,51	0,00	5 092,20	0,00	3 233,00	380 418,71
	Umorzenie	0,00	33 464,60			23 805,93		1 103,31		3 233,00	61 606,84
	Wartość netto	8 353,05	301 181,35			5 288,58		3 988,89		0,00	318 811,87
Centrum Kultury „KAROLINKA”	Wartość brutto	123 072,00	2 017 785,71	0,00	0,00	7 408,33	0,00	22 074,00	0,00	96 165,98	2 266 506,02
	Umorzenie	65 113,20	1 801 178,07			7 408,33		14 884,10		93 070,88	1 981 654,58
	Wartość netto	57 958,80	216 607,64			0,00		7 189,90		3 095,10	284 851,44
Miejska Biblioteka Publiczna	Wartość brutto	88 001,04	360 170,77			4 307,22		4 182,00			456 661,03
	Umorzenie	12 508,96	35 199,79			4 307,22		906,10			52 922,07
	Wartość netto	75 492,08	324 970,98			0,00		3 275,90			403 738,96
RAZEM	Wartość brutto	33 789 076,36	41 904 145,70	81 688 469,53	280 115,11	911 905,33	133 920,02	654 125,02	199 469,69	473 677,27	160 034 904,03
	Umorzenie	77 622,16	14 251 717,56	24 020 345,75	165 630,63	741 152,79	113 740,16	413 041,10	170 065,16	381 450,67	40 334 765,98
	Wartość netto	33 711 454,20	27 652 428,14	57 668 123,78	114 484,48	170 752,54	20 179,86	241 083,92	29 404,53	92 226,60	119 700 138,05

WYPOSAŻENIE, WARTOŚCI NIEMATERIALNE I PRAWNE ORAZ ZBIORY BIBLIOTECZNE

Grupa KRŚTI/ Jednostka organizacyjna	Wielkość brutto, umorzeń, netto	Wyposażenie	WniP	Zbiory biblioteczne	W tym: Kotły, maszyny energetyczne	W tym: Aparaty specjalistyczne	W tym: Urządzenia techniczne	W tym: Środki transportu	Wyposażenie pozostałe ŚT	RAZEM
			„1”	„2”	„3”	„4”	„5”	„6”	„7”	„8”
Urząd Miasta	Wartość brutto	554 806,32	685 258,24			151 024,23		14 308,39		389 473,70
	Umorzenie	554 806,32	685 258,21			151 024,23		14 308,39		389 473,70
	Wartość netto	0,00	0,03			0,00		0,00		0,00
Zakład Gospodarki Komunalnej	Wartość brutto	319 526,93	20 116,66							
	Umorzenie	319 526,93	20 116,66							
	Wartość netto	0,00	0,00	0,00		0,00		0,00		0,00
Zakład Placówek Oświatowych	Wartość brutto	1 297 865,04	94 859,67	143 060,89						1 535 785,60
	Umorzenie	1 297 865,04	94 859,67	143 060,89						1 535 785,60
	Wartość netto	0,00	0,00	0,00						0,00
Miejski Ośrodek Sportu i Rekreacji	Wartość brutto	142 255,72	3 668,39							145 924,11
	Umorzenie	142 255,72	3 668,39							145 924,11
	Wartość netto	0,00	0,00							0,00
Ośrodek Pomocy Społecznej	Wartość brutto	76 742,84	14 268,37							91 011,21
	Umorzenie	76 742,84	14 268,37							91 011,21
	Wartość netto	0,00	0,00							0,00
Centrum Kultury „KAROLINKA”	Wartość brutto	272 499,46	7 093,00							279 592,46
	Umorzenie	272 499,46	7 093,00							279 592,46
	Wartość netto	0,00	0,00							0,00
Miejska Biblioteka Publiczna	Wartość brutto	42 793,73	3 288,60	299 903,55						345 985,88
	Umorzenie	42 793,73	3 288,60	299 903,55						345 985,88
	Wartość netto	0,00	0,00	0,00						0,00
RAZEM	Wartość brutto	2 706 490,04	828 552,93	442 964,44	0,00	151 024,23	0,00	14 308,39	0,00	3 978 007,41
	Umorzenie	2 706 490,04	828 552,90	442 964,44	0,00	151 024,23	0,00	14 308,39	0,00	3 978 007,38
	Wartość netto	0,00	0,03	0,00		0,00		0,00		0,03

POZOSTAŁE ŚRODKI TRWAŁE

Pozostałe środki trwałe tzw. niskocenne, są umarzone w całości w chwili oddania do użytkowania. Ich łączna wartość na dzień 31.12.2013 r. to **2 706 490,04 zł**, co stanowi **1,48%** mienia Gminy Radzionków. W stosunku do analogicznego okresu roku poprzedniego wartość pozostałych środków trwałych wzrosła o kwotę **205 000,65 zł tj. 8,52%**. Wartość wyposażenia w poszczególnych jednostkach organizacyjnych gminy przedstawia poniższa tabela.

Jednostka organizacyjna gminy	Wartość brutto na 31.12.2013 r. [zł]
URZĄD MIASTA	554 806,32
Zakład Gospodarki Komunalnej	319 526,93
Zakład Placówek Oświatowych	1 297 865,04
Miejski Ośrodek Sportu i Rekreacji	142 255,72
Ośrodek Pomocy Społecznej	76 742,84
C.K. Karolinka	272 499,46
Miejska Biblioteka Publiczna	42 793,73
Łącznie	2 706 490,04

ZBIORY BIBLIOTECZNE

Wartość zbiorów bibliotecznych posiadanych przez Zakład Placówek Oświatowych oraz Miejską Bibliotekę Publiczną w Radzionkowie na dzień 31 grudnia 2013 roku to **442 964,44 zł**, co stanowi **0,24%** wartości mienia Gminy Radzionków. W stosunku do analogicznego okresu roku poprzedniego nastąpił wzrost o **22 370,72 zł (tj.5,32%)**.

Zbiory biblioteczne	Wartość brutto na 31.12.2013 r. [zł]
Zakład Placówek Oświatowych	143 060,89
Miejska Biblioteka Publiczna	299 903,55
Łącznie	442 964,44

2.3. INNE NIŻ WŁASNOŚĆ PRAWA MAJATKOWE

WIERZYTELNOŚCI

Wartość wierzytelności w stosunku do wysokości wykazanej w informacji za poprzedni okres sprawozdawczy nie zmieniła się i wynosi na dzień **31.12.2013 roku 306 254,14 zł**. Szczegółowe informacje zamieszczone są w punkcie 3 niniejszego dokumentu.

UŻYTKOWANIE WIECZyste

Na dzień **31 grudnia 2013 roku** Gminie Radzionków przysługuje prawo użytkowania wieczystego następujących gruntów Skarbu Państwa w wysokości **583 978,72 zł**:

- | | | |
|-----------------------------------|--|----------------|
| 1. Działka przy ul. Św. Wojciecha | nr 3.2031/89 o pow. 22 83 m ² – | 61 608,76 zł |
| 2. Działki przy ul. A. Krzywoń | nr 18.250/6 o pow. 2 94 m ² - | 31 793,62 zł, |
| | nr 18.255/6 o pow. 18 54 m ² - | 200 494,44 zł, |
| 3. Działki przy ul. Norwida | nr 15.1/4 o pow. 3 72 m ² - | 37 365,12 zł |
| | nr 15.168/20 o pow. 4 31 m ² - | 43 291,31 zł, |
| | nr 15.204/4 o pow. 9 10 m ² - | 91 403,92 zł, |
| | nr 15.166/44 o pow.11 75 m ² - | 118 021,55 zł. |

UDZIAŁY W SPÓLKACH

Gmina Radzionków posiada udziały w kapitale zakładowym następujących spółek:

1. Przedsiębiorstwo Energetyki Ciepłej Sp. z o.o. w Bytomiu w wysokości **8 306 500,00 zł, tj. 16 613 udziałów, każdy o wartości 500,00 zł.** Wartość kapitału zakładowego Spółki została podwyższona do wartości 33 158 000,00 zł (66 316 udziałów po 500 zł).
Gmina Bytom posiada 49 703 udziały o łącznej wysokości 24 016 500,00 zł, zaś Gmina Radzionków 16 613 udziałów o łącznej wysokości 8 306 500,00 zł. Wysokość udziałów Gminy Radzionków w stosunku do poprzedniego okresu sprawozdawczego nie zmieniła się, przy czym nastąpił wzrost wartości kapitału zakładowego spółki o 835 000,00 zł ze względu na zmianę wysokości udziałów Gminy Bytom (wzrost o 1670 udziałów po 500,00 zł każdy).
2. Przychodnia Lekarska „RAD-MED” Sp. z o.o. powstałej w wyniku przekształcenia Samodzielnego Publicznego Zakładu Opieki Zdrowotnej w Radzionkowie wynoszą **1 979 700,00 zł, tj. 19 797 udziałów po 100 zł każdy.** Wartość ta stanowi wartość kapitału zakładowego Spółki, przy czym wszystkie udziały obejmuje Gmina Radzionków.

2.4. WARTOŚCI NIEMATERIALNE I PRAWNE

Wartości niematerialne i prawne, zgodnie z ustawą z dnia 29 września 1994 r. o rachunkowości (tekst jednolity: Dz. U. z 2009 r. Nr 152 poz. 1223 ze zm.), to nabyte przez jednostkę, zaliczane do aktywów trwałych prawa majątkowe nadające się do gospodarczego wykorzystania, o przewidywanym okresie ekonomicznej użyteczności dłuższym niż rok, przeznaczone do używania na potrzeby jednostki, z wyłączeniem aktywów nabytych w celu osiągnięcia korzyści ekonomicznych wynikających z przyrostu wartości tych aktywów, a w szczególności:

- a. autorskie prawa majątkowe, prawa pokrewne, licencje, koncesje,
- b. prawa do wynalazków, patentów, znaków towarowych, wzorów użytkowych oraz zdobniczych,
- c. know-how.

Aktualnie wartość nabytych przez Gminę Radzionków wartości niematerialnych i prawnych wynosi **828 552,93 zł** z czego większość to licencje i oprogramowanie użytkowane bezpośrednio przez Urząd Miasta – 685 258,24 zł. Wartości te stanowią zaledwie **0,45%** udział w całości mienia Gminy Radzionków.

2.5. DOCHODY GMINY RADZIONKÓW UZYSKANE Z TYTUŁU WYKONYWANIA PRAWA WŁASNOŚCI

Dochody uzyskane przez Gminę Radzionków z tytułu wykonywania prawa własności kształtują się następująco:

Jednostka Organizacyjna	Dochody z tytułu:	1.01.2012 - 31.12.2012 [zł]	01.01.2013 - 31.12.2013 [zł]
URZĄD MIASTA	Dzierżawa obwodu łowieckiego	143,77	144,81
	Pozostałe dochody	314 023,77	124 739,02
	Zajęcie pasa drogowego	33 105,00	38 813,47
	Czynsze i najem	2 024,86	7 685,52
	Dzierżawa garaży	11 689,56	14 600,54
	Sprzedaż drewna/tupków	0,00	22 048,12
	Dzierżawa gruntów	236 612,28	282 303,95
	Sprzedaż nieruchomości	2 474 900,00	4 283 490,00
	Użytkowanie wieczyste, trwałe zarząd	277 098,28	310 700,31
	Przekształcenie prawa użytkowania wieczystego w prawo własności	74 534,22	31 620,63
	Razem	3 424 131,74	5 116 146,37

Zakład Gospodarki Komunalnej	Dostawa wody i odbiór ścieków	6 200 732,38	6 328 678,64
	Zarządzanie budynkami komunalnymi	879 675,89	871 839,60
	Pozostałe	638 208,80	0,00
	Razem	7 718 614,07	7 200 518,24
Zakład Placówek Oświatowych w tym LO	Dochody z najmu	68 057,25	93 426,39
	Pozostałe	4 428,62	4 556,28
	Razem	72 485,87	98 426,39
Miejski Ośrodek Sportu i Rekreacji	Sprzedaż biletów wstępu na kąpielisko otwarte	115 378,79	179 635,45
	Bilety wstępu na boiska do siatkówki, kula wodna, bujak, petanka	2 031,03	1 204,63
	Bilety wstępu na korty	16 703,89	17 775,53
	Bilety na trampolinę	1 520,37	1 798,14
	Wypożyczenie sprzętu sportowego	6 179,90	6 292,41
	Wpływy z oświetlenia boisk	16 547,93	12 851,79
	Dzierżawa na terenie kąpieliska	10 372,26	11 509,10
	Najem hali sportowej	149 862,00	175 700,32
	Opłata startowa	15 300,26	9 958,07
	Pozostałe (reklama, odsetki, inne)	16 508,24	15 071,01
	Razem	350 404,67	431 796,45
Centrum Kultury „Karolinka”	Wpływy z wynajmu pomieszczeń	81 178,45	85 655,56
	Sprzedaż biletów wstępu na imprezy artystyczne i filmy	93 029,15	84 647,18
	Nauka gry na instrumentach	42 680,00	36 847,50
	Zajęcia taneczne	69 796,11	86 234,30
	Promocje podmiotów gospodarczych	62 142,26	48 104,06
	Pozostałe	47 932,29	45 706,29
	Razem	396 758,26	387 194,89
Łącznie dla Gminy Radzionków		11 962 394,61	13 234 082,34

Z danych przedstawionych w tabeli wynika, iż nastąpił znaczny wzrost dochodów gminy uzyskanych z tytułu wykonywania prawa własności – o prawie **1 272 tys. złotych tj. wzrost o 11%**. Wzrost dochodów wynika głównie ze zwiększenia sprzedaży nieruchomości w stosunku do wartości sprzedaży w poprzednim, 2012 roku, która wyniosła ponad 2 474 tys. złotych. Wzrosły także dochody:

- z tytułu dzierżawy, najmu i opłaty za użytkowanie wieczyste co było spowodowane aktualizacją wartości nieruchomości,
- z tytułu sprzedaży usług komunalnych,
- z tytułu wynajmu obiektów sportowych i organizacji zajęć sportowo-rekreacyjnych.

2.6. INNE DANE MAJĄCE WPŁYW NA STAN MIENIA KOMUNALNEGO – INWESTYCJE ROZPOCZĘTE

Wartość inwestycji rozpoczętych w Gminie Radzionków na dzień 31.12.2013 r. wynosi:

Jednostka	Wartość [zł]
Urząd Miasta: środki zaangażowane w budowę i przebudowę między innymi: - dróg gminnych, w tym: Sobieskiego, Zejera, Wandy, Szymały i św. Wojciecha oraz realizację następujących zadań:	7 205 093,80

<ul style="list-style-type: none"> - Rozbudowa Regionalnej Stacji Edukacji Ekologicznej przy Ogrodzie Botanicznym w Radzionkowie wraz z wykonaniem kolekcji edukacyjnych na terenie Ogrodu Botanicznego w Radzionkowie, - Przebudowa targowiska miejskiego, - Utwardzenie nawierzchni pod składowisko odpadów komunalnych - Modernizacja budynku po byłym Dworcu Kolejowym w Radzionkowie dla stałej ekspozycji pn. "Deportacja Górnoślązaków do ZSRR w 1945 roku", - Przebudowa sali widowiskowej i zaplecza technicznego w Centrum Kultury „Karolinka” w Radzionkowie., - Rekultywacja terenów doliny rzeki Szarlejki na cele przyrodnicze. <p><i>Etap II,</i></p>	
Zakład Gospodarki Komunalnej – inwestycje w zakresie sieci wod-kan	1 160 095,89
Łącznie	8 365 189,69

3. INFORMACJE O WIELKOŚCI MIENIA ORAZ JEGO ZMIANY W POSZCZEGÓLNYCH JEDNOSTKACH ORGANIZACYJNYCH

3.1 URZĄD MIASTA

Dane o stanie mienia zgodne z poprzednim okresem rozliczeniowym tj. na dzień 31 grudnia 2012 roku.

Stan mienia ogółem na dzień 31.12.2012 r.

Gru- pa wg KŚT	Nazwa grupy	Wartość brutto majątku trwałego łącznie	Wartość umorzenia	Wartość netto
0	Grunty*	30 585 724,63	0,00	30 585 724,63
1	Budynki i lokale	3 063 092,43	1 350 671,75	1 712 420,68
2	Obiekty Inżynierii lądowej i wodnej	41 574 649,12	8 841 905,63	32 732 743,49
3	Kotły i maszyny energetyczne	87 382,01	68 300,94	19 081,07
4	Maszyny, urządzenia i aparaty ogólnego zastosowania	681 897,12	424 208,98	257 670,14
5	Specjalistyczne maszyny, urządzenia i aparaty	0,00	0,00	0,00
6	Urządzenia techniczne	318 663,48	119 057,86	199 605,62
7	Środki transportu	10 759,98	3 924,02	6 835,96
8	Urządzenia techniczne	82 950,72	35 119,33	47 831,39
	Łącznie	76 405 101,49	10 843 188,51	65 561 912,98

* grunty w ewidencji bilansowej Urzędu Miasta

Dane o zmianach w stanie mienia (za okres od 01.01.2013 do 31.12.2013):

Symbol Gus	Nazwa grupy Gus	Wartość na dzień 31.12.2012	Umorzenie 31.12.2012	Wartość na dzień 31.12.2013	Umorzenie 31.12.2013	Zmiana wartości początkowej	Zmiana umorzenia
1	BUDYNKI I LOKALE, SPÓŁDZIELCZE WŁASNOŚCIOWE PRAWO	3 063 092,43	1 350 671,75	3 088 585,13	1 380 802,18	25 492,70	30 130,43
2	OBIEKTY INŻYNIERII LĄDOWEJ I WODNEJ	41 574 649,12	8 841 905,63	44 891 602,07	10 525 133,20	3 316 952,95	1 683 227,57
3	KOTŁY I MASZYNY ENERGETYCZNE	87 382,01	68 300,94	87 382,01	74 417,70	0,00	6 116,76
4	MASZYNY, URZĄDZENIA I APARATY OGÓLNEGO ZASTOSOWANI	681 879,12	424 208,98	697 855,12	576 307,52	15 976,00	152 098,54
5	SPECJALISTYCZNE MASZYNY, URZĄDZENIA I APARATY	0,00	0,00	0,00	0,00	0,00	0,00
6	URZĄDZENIA TECHNICZNE	318 663,48	119 057,86	318 663,48	149 052,88	0,00	29 052,88
7	ŚRODKI TRANSPORTU	10 759,98	3 924,02	10 759,98	5 924,78	0,00	2 000,76
8	NARZĘDZIA, PRZYRZĄDY, RUCHOMOŚCI I WYPOSAŻENIE	82 950,72	35 119,33	82 950,72	38 440,93	0,00	48 440,93

1) Środki przyjęte na mienie Gminy Radzionków

Lp	Data dok	Nr dok	Grupa KŚT	Numer inw	Nazwa środka	Wartość
1	2013-05-24	OT/44/2013	1	0932	Budynek przy ul. Mazura	52 893,00
						52 893,00
1	2013-04-29	Modernizacja Lp.2006	2	0852	Droga – Księżogórska: chodnik o długości 290 mb	32 035,92
2	2013-04-29	Modernizacja Lp.2047	2	0878	Droga – Szymały: chodnik jednostronny i parking na dł. 155 mb	80 000,00
3	2013-12-10	OT/47/2013	2	0934	Oświetlenie drogi – ul. Przyjaźni	43 171,50
4	2013-12-10	OT/48/2013	2	0935	Oświetlenie drogowe ul. Reymonta – teren byłej jednostki wojskowej	177 724,39

5	2013-12-10	Modernizacja Lp. 16	2	0022	Droga – Gwarków: przebudowa skrzyżowania z ul. Gierymskiego	34 500,00
6	2013-12-10	Modernizacja Lp. 47	2	0055	Droga – Sienkiewicza: przebudowa nawierzchni jezdni i chodników	280 720,27
7	2013-12-10	Modernizacja Lp. 2045	2	0876	Droga – św. Wojciecha (do ul. Knosały)	124 500,00
8	2013-12-31	OT/56/2013	2	0941	Oświetlenie drogi - ul. A. Krzywoń	152 247,18
9	2013-12-31	Modernizacja Lp. 26	2	0034	Droga – A. Krzywoń: przebudowa ulicy na odcinku 723 m nawierzchni jezdni i chodników	2 416 362,31
						3 341 261,57
1	2013-01-01	OT/1047- 1/2013	4	0939	Tablica multimedialna: Czysta rzeka Szarlejka	15 976,00
2	2013-09-17	OT43/2013	4	D400058	Komputer PC DELL Vostro V270MT	3 399,99
3	2013-12-24	OT52/2013	4	0400059	Zestaw komputerowy PC DELL VOSTRO V270MT	3 165,00
4	2013-12-24	OT53/2013	4	0400060	Zestaw komputerowy PC DELL VOSTRO V270MT	3 165,00
5	2013-12-24	OT54/2013	4	0400061	Zestaw komputerowy PC DELL VOSTRO V270MT	3 165,00
						28 870,99
1	2013-03-11	OT2/2013	8	D190017	Szkatuła na klucz do bram miasta	750,00
2	2013-03-20	OT6/2013	8	D120064	Szafa metalowa	811,80
3	2013-03-22	OT7/2013	8	D120065	Szafa metalowa Sbm 202 popiel	821,64
4	2013-03-22	OT8/2013	8	D120066	Szafa metalowa SBM 203 krem	811,80
5	2013-03-22	OT9/2013	8	D120067	Szafa metalowa Sbm 203	811,80
6	2013-04-17	OT20/2013	8	D300058	Szafa z drzwiami przesuwными	1 845,00
7	2013-04-17	OT21/2013	8	D300059	Szafa z drzwiami przesuwными	1 845,00
8	2013-04-17	OT22/2013	8	D300060	Szafa z drzwiami przesuwными	1 845,00
9	2013-04-19	OT14/2013	8	D190018	Słup betonowy ogłoszeniowy przy ul. Artura - Szczęśliwa	2 134,00
10	2013-04-19	OT15/2013	8	D190019	Słup betonowy ogłoszeniowy przy ul. św. Wojciecha -Kowalska	2 134,00
11	2013-04-19	OT16/2013	8	D190020	Słup betonowy ogłoszeniowy przy ul. Męczenników Oświęcimia 42	2 134,00

12	2013-04-19	OT17/2013	8	D190021	Słup betonowy ogłoszeniowy przy ul. Szymały 37	2 134,00
13	2013-04-19	OT18/2013	8	D190022	Słup betonowy ogłoszeniowy przy ul. Szymały 1	2 134,00
14	2013-04-19	OT19/2013	8	D190023	Słup betonowy ogłoszeniowy przy ul. św. Wojciecha 118	2 134,00
15	2013-04-29	OT23/2013	8	D180063	Kosiarka spalinowa COMBI 48S B	1 299,00
16	2013-07-09	OT31/2013	8	D120068	Szafa metalowa biurowa Sbm 103	718,32
17	2013-07-11	OT32/2013	8	D120069	Szafa metalowa SBM 203 krem	811,80
18	2013-07-11	OT33/2013	8	D120070	Szafa metalowa SBM 203 krem	811,80
19	2013-07-11	OT34/2013	8	D120071	Szafa metalowa SBM 203 krem	811,80
20	2013-10-07	OT45/2013	8	D120066	Szafa metalowa SBM 203 Ral 9005	807,00
						27 605,76
1	2013-01-29	OT1/2013	WNiP	WN001/2013	Narzędzia do kontroli zarządczej – program do realizacji standardów kontroli	954,22
						954,22

2) Środki przyjęte na mienie Gminy Radzionków (w tym z innych jednostek) i przekazane w zarząd Miejskim Jednostkom Organizacyjnym

Lp	Data dok	Nr dokumentu	KŚT	Nr inw	Nazwa środka	Wartość	Umorzenie
1	2013-05-24 2013-05-24	OT/29/2013 PT/2184/2013	1	0922	Budynek sanitarno-szatniowy przy ZSPG	+3 000,00 -3 000,00	0,00
2	2013-12-10 2013-12-10	OT/46/2013 PT/21/2013(2239)	1	0933	Budynek ZSPG – wyposażenie w hydranty wewnętrzne – 9 szt.	+33 900,00 -33 900,00	0,00
3	2013-12-10 2013-12-10	OT/49/2013 PT/22/2013(2242)	1	0936	Budynek SP nr 1 – przebudowa kotłowni	+77 686,00 -77 686,00	0,00
4	2013-12-10 2013-12-10	OT/51/2013 PT/24/2013 (2244)	1	0938	Budynek przy ul. Kuźaja 60	+161 617,98 -161 617,98	0,00
						+276 203,98 -276 203,98	0,00
1	2013-03-12 2013-03-31	OT/3/2013 PT/2121/2013	2	0913	Przyłącze wodociągowe przy ul. 27 stycznia dz.1135/52 i 2009/53	+3 400,00 -3 400,00	0,00
2	2013-03-12 2013-03-12	OT/4/2013 PT/2122/2013	2	0914	Przyłącze kanalizacji sanitarnej przy ul. 27 stycznia dz.1135/52 i 2009/53	+2 200,00 -2 200,00	0,00
3	2013-03-12 2013-03-12	OT/5/2013 PT/2123/2013	2	0915	Przyłącze wodociągowe przy ul. Sobieskiego	+2 100,00 -2 100,00	0,00

4	2013-04-10 2013-04-10	OT/6/2013 PT/2135/2013	2	0916	Przyłącze wodociągowe do budynku przy ul. Nałkowskiej dz. 1252/30	+14 175,00 -14 175,00	0,00
5	2013-05-09 2013-05-09	OT/26/2013 PT/2161/2013	2	0919	Przyłącze wodociągowe do budynku przy ul. Orzechowskiej dz. 1252/97	+750,00 -750,00	0,00
6	2013-05-22 2013-05-22	OT/27/2013 PT/2164/2013	2	0920	Przyłącze wodociągowe do budynku przy ul. I Powstania dz. 627/52	+3 400,00 -3 400,00	0,00
7	2013-05-22 2013-05-22	OT/28/2013 PT/2165/2013	2	0921	Przyłącze kanalizacji sanitarnej do budynku przy ul. I powstania dz. 627/52	+1 000,00 -1 000,00	0,00
8	2013-06-19 2013-06-19	OT/30/2013 PT/2198/2013	2	0923	Przyłącze wodociągowe do hali warsztatowej przy ul. Nałkowskiej	+6 600,00 -6 600,00	0,00
9	2013-07-15 2013-07-15	OT/35/2013 PT/13/2013	2	0924	Przyłącze wodociągowe przy ul. Orzechowskiej dz. 1279/38	+13 200,00 -13 200,00	0,00
10	2013-07-15 2013-07-15	OT/36/2013 PT/14/2013	2	0925	Przyłącze kanalizacji sanitarnej przy ul. Orzechowskiej dz. 1279/38	+15 900,00 -15 900,00	0,00
11	2013-08-08 2013-08-08	OT/37/2013 PT/15/2013	2	0926	Przyłącze wodociągowe przy ul. Jaśminowej dz. 1072/27	+900,00 -900,00	0,00
12	2013-08-08 2013-08-08	OT/38/2013 PT/16/2013	2	0927	Przyłącze kanalizacji sanitarnej przy ul. Jaśminowej dz. 1072/27	+300,00 -300,00	0,00
13	2013-08-08 2013-08-08	OT/39/2013 PT/17/2013	2	0928	Przyłącze wodociągowe do budynku przy ul. Szczęśliwej dz. 1617/48	+7 350,00 -7 350,00	0,00
14	2013-09-09 2013-09-09	OT/40/2013 PT/18/2013	2	0929	Przyłącze wodociągowe do budynku przy ul. Brzechwy 12A	+1 200,00 -1 200,00	0,00
15	2013-09-09 2013-09-09	OT/41/2013 PT/19/2013	2	0930	Przyłącze wodociągowe do budynku przy ul. Gałczyńskiego dz. 1195/15	+2 400,00 -2 400,00	0,00
16	2013-09-09 2013-09-09	OT/42/2013 PT/20/2013	2	0931	Przyłącze kanalizacji sanitarnej do budynku przy ul. Gałczyńskiego dz. 1195/15	+600,00 -600,00	0,00
17	2013-12-31 2013-12-31	OT/55/2013 PT/25/2013	2	0940	Kanalizacja deszczowa w ulicy A. Krzywoń	+285 278,69 -285 278,69	0,00
						+360 753,69 -360 753,69	0,00
1	2013-12-10	OT50/2013 PT23/2013	3	0937	Kotły gazowe z osprzętem (SP1)	+76 395,51 -76 395,51	0,00
						+76 395,51 -76 395,51	0,00
1	2013-03-15	P1590	4	D110030	Drukarka laserowa HP 1200	-1 617,71	0,00
						-1 617,71	0,00
1	2013-03-14	OT10/2013 PT Lp.2128/2013	6	D600011	Telewizor SAMSUNG LCD	+1 500,00 -1 500,00	0,00
2	2013-03-14	OT11/2013 PT Lp.2129/2013	6	D600012	Telewizor SAMSUNG LCD	+1 500,00 -1 500,00	0,00
3	2013-03-14	OT12/2013 PT Lp.2130/2013	6	D600013	Telewizor SAMSUNG LCD	+1 500,00 -1 500,00	0,00
						+4 500,00 -4 500,00	0,00

3) Środki trwałe zlikwidowane

Lp	Data dok	Nr dok	KŚT	Nr inw	Nazwa środka	Wartość	Umorzenie
1	2013-05-20	LT/11/2013	1	0503	Garaż przy ul. Gwarków 48	-3 830,45	-3 830,45
2	2013-10-31	LT17/2013	1	0233	Budynek użytkowy PUB (Dawny Folwark)	-23 569,85	-23 569,85
						-27 400,30	-27 400,30
1	2013-01-01	LT/KOR/1/2013	2	0907	Likwidacja częściowa – korekta wartości początkowej ST – Czysta rzeka Szarlejka	-15 976,00	0,00
2	2013-04-30	LT/10/2013	2	0103	Wpust uliczny – ul. Adamieckiego	-8 332,62	-3 999,76
						-24 308,62	-3 999,76
1	2013-03-31	LT1/2013	8	D100017	Biurko wg zamówienia	-935,00	-935,00
2	2013-03-31	LT2/2013	8	D180009	Żaluzje pionowe	-801,36	-801,36
3	2013-03-31	LT3/2013	8	D200001	Boks kasowy wg zamówienia	-2 560,00	-2 560,00
4	2013-03-31	LT4/2013	8	D300012	Szafa aktowa	-719,80	-719,80
5	2013-03-31	LT5/2013	8	D300041	Szafa	-900,00	-900,00
6	2013-03-31	LT6/2013	8	D200014	Lada recepcyjna	-915,00	-915,00
7	2013-03-31	LT7/2013	8	D200015	Lada recepcyjna	-976,00	-976,00
8	2013-03-31	LT8/2013	8	D300038	Zabudowa boksu kasowego	-3 296,44	-3 296,44
9	2013-03-31	LT9/2013	8	D300043	Zestaw mebli	-1 464,00	-1 464,00
						-12 567,60	-12 567,60

Stan mienia ogółem na dzień 31.12.2013 r.

Gru pa wg KŚT	Nazwa grupy	Wartość brutto majątku trwałego łącznie	Wartość umorzenia	Wartość netto
0	Grunty*	32 807 590,33	0,00	32 807 590,33
1	Budynki i lokale	3 088 585,13	1 380 802,18	1 707 782,95
2	Obiekty Inżynierii lądowej i wodnej	44 891 602,07	10 525 133,20	34 366 468,87
3	Kotły i maszyny energetyczne	87 382,01	74 417,70	12 964,31
4	Maszyny, urządzenia i aparaty ogólnego zastosowania	697 855,12	576 307,52	121 547,60
5	Specjalistyczne maszyny, urządzenia i aparaty	0,00	0,00	0,00
6	Urządzenia techniczne	318 663,48	149 052,88	169 610,60
7	Środki transportu	10 759,98	5 924,78	4 835,20
8	Urządzenia techniczne	82 950,72	48 440,93	34 509,79
	Łącznie	81 985 388,84	12 760 079,19	69 225 309,65

* grunty w ewidencji bilansowej Urzędu Miasta

Dane o dochodach z mienia za okres od poprzedniego okresu sprawozdawczego tj: od 01.01.2013 do 31.12.2013 r.

Uzyskano dochody z następujących tytułów:

- czynszu	7 685,52 zł,
- dzierżawy gruntów	282 303,95 zł,
- dzierżawy garaży	14 600,54 zł,
- dzierżawy obwodu łowieckiego	144,81 zł,
- sprzedaży nieruchomości	4 283 490,00 zł,
- opłaty z tytułu użytkowania wieczystego	310 700,31 zł,
- przekształcenia prawa użytkowania wieczystego	31 620,63 zł,
- opłaty adiacenckiej	27 810,80 zł
- zajęcia pasa drogowego	38 813,47 zł
- sprzedaż kruszywa	20 572,51 zł,
- pozostałe	98 403,83 zł.

RAZEM ----- **5 116 146,37 zł**

Łącznie dochód uzyskany w okresie sprawozdawczym związany z wykonywaniem praw własności i użytkowaniem mienia przez Referaty Urzędu Miasta wyniósł **5 116 146,37 zł**

Informacja o pozostałych środkach trwałych:

Wartość brutto pozostałych środków trwałych przyjętych na mienie gminy, na dzień 31.12.2013 r. wynosi **554 806,32 zł.**

Udziały:

Gmina Radzionków posiada udziały w kapitale zakładowym następujących spółek:

1. Przedsiębiorstwo Energetyki Ciepłej Sp. z o.o. w Bytomiu w wysokości **8 306 500,00 zł, tj. 16 613 udziałów, każdy o wartości 500,00 zł.** Wartość kapitału zakładowego Spółki została podwyższona do wartości 32 323 000,00 zł (64 646 udziałów po 500 zł).

Gmina Bytom posiada 48 033 udziałów o łącznej wysokości 24 016 500,00 zł, zaś Gmina Radzionków 16 613 udziałów o łącznej wysokości 8 306 500,00 zł. Wysokość udziałów w stosunku do poprzedniego okresu sprawozdawczego nie zmieniła się.

2. Przychodnia Lekarska „RAD-MED” Sp. z o.o. powstałej w wyniku przekształcenia Samodzielnego Publicznego Zakładu Opieki Zdrowotnej w Radzionkowie wynoszą **1 979 700,00 zł, tj. 19 797 udziałów po 100 zł każdy**. Wartość ta stanowi wartość kapitału zakładowego Spółki, przy czym wszystkie udziały obejmuje Gmina Radzionków.

Łączna wartość udziałów na dzień 31.12.2013 r. wynosi **10 286 500,00 zł.**

Inne dane mające wpływ na stan mienia komunalnego:

Wartość inwestycji rozpoczętych na dzień 31.12.2013 r. to **7 205 093,80 zł.**

Informacja dotycząca gruntów wg stanu na dzień 31.12.2013 roku:

1. Ogólna powierzchnia gruntów należących do gminy– ilościowo i wartościowo:

- **396 ha 56a 08m2**

- **36 145 048,81 zł**

w rozbiciu na:

a/ grunty stanowiące własność gminy Radzionków ilościowo i wartościowo :

- **395 ha 82 a 89 m2**

- **35 561 070,09 zł**

b/ grunty w stosunku do których gminie przysługuje prawo użytkowania wieczystego ilościowo i wartościowo :

- **0 ha 73 a 19 m2**

- **583 978,72 zł**

2. Grunty stanowiące własność gminy Radzionków oddane w użytkowanie wieczyste – ilościowo i wartościowo:

- **28 ha 37 a 28 m2**

- **2 541 079,97 zł**

w rozbiciu na:

a/ osoby fizyczne – ilościowo i wartościowo:

- **15ha 67a 05 m2,**

- **1 575 427,32 zł**

b/ osoby prawne – ilościowo i wartościowo:

- **13 ha 56 a 46 m2**

- **965 652,65 zł**

3. Grunty w zasobie ;do gminnego zasobu należą grunty stanowiące przedmiot własności i nie zostały oddane w użytkowanie wieczyste oraz grunty będące przedmiotem użytkowania wieczystego gminy - art. 24 ust. 1 ustawy z dnia 21 sierpnia 1997 roku o gospodarce nieruchomościami (tekst jednolity Dz. U. z 2010 r. Nr 102 poz. 651 ze zm.) ilościowo i wartościowo:

- **368 ha 18 a 80 m2**

- **33 603 968,64 zł**

w rozbiciu na :

a/ grunty przejęte - ilościowo i wartościowo:

- **361 ha 84 a 78 m2,**

- **27 131 806,20 zł,**

b/ grunty nabyte w drodze umowy cywilno – prawnej ilościowo i wartościowo:

- **6 ha 34 a 02 m2,**

- **6 472 162,44 zł,**

W tym:

c/ grunty w stosunku do których gminie przysługuje prawo użytkowania wieczystego – ilościowo i wartościowo:

- **0 ha 73 a 19 m2**

- **583 978,72 zł**

d/ grunty stanowiące własność gminy Radzionków oddane w trwały zarząd- ilościowo i wartościowo:

- **9 ha 92 a 69 m²**
- **770 412,99 zł**

e/ grunty stanowiące własność gminy Radzionków oddane w użytkowanie- ilościowo i wartościowo:

- **0 ha 35 a 53 m²**
- **25 965,32 zł**

4. Dane dotyczące ograniczonych praw rzeczowych:

a/ hipoteki

Hipoteką zabezpieczone są wierzytelności wynikające z rozłożenia na raty ceny sprzedaży nieruchomości oraz przekształcenia prawa użytkowania wieczystego nieruchomości w prawo własności

Łączna wartość wierzytelności z tytułu jw. wynosi **306 254,14 zł** i obejmuje:

1. wysokość – 49.184,64 zł tj. 43.050 zł z tytułu niespłaconej reszty ceny sprzedaży oraz odsetki 6.134,64 zł. Księga wieczysta numer GL1T/00025817/0 Sądu Rejonowego w Tarnowskich Górach , właściciele Jerzy Barbara Opolka
2. wysokość – 144.130 zł, tj. 120 618 zł należność główna, 23.512 zł – odsetki, spłata do 2021 roku. Księga wieczysta GL1T/0000326/0 Sądu rejonowego w Tarnowskich Górach, właściciel Marian Cieśla
3. wysokość - 112.939,50 zł, tj. 93 702 zł należność główna, 19.237,50 zł – odsetki, spłata do 2021 roku. Księga wieczysta GL1T/0000326/0 Sądu rejonowego w Tarnowskich Górach, właściciel Marian Cieśla

b/ służebności gruntowe:

służebności gruntowe ustanowione są na nieruchomościach gminnych położonych w rejonie ulic Szczęśliwa, Kużaja, Szymały, Barbórki, Św. Wojciecha, Lotników, Pl. Letochów i Cmentarnej, Knosały, Staszica oraz działki od budynku Przedsiębiorstwa Energetyki Ciepłej przy ul. Wawelskiej wzdłuż ciepłociągu do ulicy Sadowej oraz ul. Nieznanego Żołnierza, Skotnickiej, Sikorskiego, pl. Pana Pawła II, Reymonta.

c/ użytkowanie:

nieodpłatne użytkowanie ustanowione jest na rzecz stowarzyszenia użyteczności publicznej – Stowarzyszenia Pomocy Dzieciom i Młodzieży Niepełnosprawnej od 14.09.2005 r. na okres 20 lat.

5. Dane o zmianach w stanie mienia komunalnego

Zmiana w stanie własności mienia w okresie od dnia 01.01.2013 do 31.12.2013 roku związana była z:

a/ zbyciem praw własności gruntów (darowizna, zwrot, sprzedaż, zamiana) – ilościowo

i wartościowo :

- **3 ha 23 a 15 m²**
- **402 166,55 zł**

b/ oddaniem gruntów w użytkowanie wieczyste – ilościowo i wartościowo:

- **0 a 00 m²**
- **0,00 zł**

c/ nabyciem praw własności do gruntów– ilościowo i wartościowo :

- **2 ha 80 a 30 m²**
- **2 622 833,75 zł**

d/ nabyciem gruntów w użytkowanie wieczyste – ilościowo i wartościowo:

- **0 a 00 m²**
- **0,00 zł**

e/ oddaniem gruntów w trwały zarząd – ilościowo i wartościowo:

- 0 a 00 m²
- 0,00 zł

f/ oddaniem gruntów w użytkowanie – ilościowo i wartościowo:

- 0 a 00 m²
- 0,00 zł

g/ przejęciem gruntów w związku z rozwiązaniem użytkowania – ilościowo i wartościowo:

- 0 a 00 m²
- 0,00 zł

h/ sprzedażą/rozwiązaniem prawa użytkowania wieczystego gruntu – ilościowo i wartościowo:

- 0 ha 2 a 91 m²
- 2 126,63 zł

i/ korektą dokumentów zwiększeń/zmniejszeń gruntu – ilościowo i wartościowo:

- 82 ha 62a 32 m²
- +80 ha 36 a 28 m²
- - 9 321 711,90 zł
- + 9 320 783,77 zł

6. Dane o dochodach z mienia i innych praw na dzień 31.12.2013 r.

a/ z dzierżawy gruntów (niezabudowanych)

Dział 700 Rozdział 70005 § 0750 : 277 335,07 zł.

b/ za garaże i lokale

Dział 700 Rozdział 70005 § 0750 : 14 600,54 zł.

c/ ze sprzedaży nieruchomości

Dział 700 Rozdział 70005 § 0770 : 4 283 490,00 zł.

d/ z użytkowania wieczystego

opłaty roczne od osób fizycznych i prawnych

Dział 700 Rozdział 70005 § 0470 : 302 207,40 zł.

e/ z tytułu przekształcenia prawa użytkowania wieczystego w prawo własności

Dział 700 Rozdział 70005 § 0760 : 20 777,40 zł.

f/ z tytułu sprzedaży składników majątkowych

Dział 900 Rozdział 90095 § 0870 : 19 650,03 zł.

g/ wpływy z dochodów różnych

Dział 756 Rozdział 75618 § 0490 : 25 099,15 zł.

Dział 700 Rozdział 70005 § 0970: 93 408,44 zł.

1. Dane o stanie mienia na dzień 31.12.2012

l.p	Grupa	Rodzaj majątku trwałego (w rozbiciu na grupy)	Wartość brutto (wartość początkowa)
1.	(grupa – „0”)	Grunty stanowiące własność Gminy	30 798 124,22 zł
2.	(grupa – „0”)	Grunty w stosunku do których Gminie przysługuje prawo użytkowania wieczystego	583 978,72 zł
Ogółem grupa „0” (wartość danej grupy)			31 382 102,94 zł

2. Dane o zmianach w stanie mienia (za okres od 01.01.2013 do 31.12.2013)

- mienie przyjęte
- mienie przekazane
- mienie zlikwidowane

I.p	Grupa	Rodzaj majątku trwałego (w rozbiću na grupy)	Wartość brutto (wartość początkowa)
1.	(grupa – „0”)	Grunty nabyte na Własność Gminy/zwiększenia Prawo użytkowania wieczystego	+11 945 744,15 zł
2.	(grupa – „0”)	Zbycie gruntów (darowizna, zwrot, sprzedaż, użytkowanie wieczyste, użytkowanie, ubytki powierzchni*	- 9 723 878,45 zł
Ogółem grupa „0” (wartość danej grupy)			Zmiana wartości o +2 221 865,70 zł

3. Dane o stanie mienia na dzień 31.12.2013

I.p	Grupa	Rodzaj majątku trwałego (w rozbiću na grupy)	Wartość brutto (wartość początkowa)
1.	(grupa – „0”)	Grunty stanowiące własność Gminy	33 019 989,92 zł
2.	(grupa – „0”)	Grunty w stosunku do których Gminie przysługuje prawo użytkowania wieczystego	583 978,72 zł
Ogółem grupa - „0” (wartość danej grupy)			33 603 968,64 zł

Grunty oddane w użytkowanie i trwałe zarząd miejskim jednostkom organizacyjnym w 2005 roku

- stanowiące zasób gminny zgodnie z art. 24 ustawy o gospodarce nieruchomościami

1.	KW 72037 k.m.9,15,8 236/102 23 m2 342/23 5 82 m2 245/1 29 48 m2 Stowarzysze. Pomocy Dzieciom i Młodzieży Niepełnosprawnej Pl. Jana Pawła II nr 4	14.09.2005	Umowa odd. gruntu w użytkowanie Akt notarialny	25 965,32	PT 1/2005 0-03-032
2.	KW 63032 k.m. 2 2165/29 62 25 m2 Szkoła Podstawowa Nr 2 ul. Szymały 36	24.08.2005	Decyzja Burmistrza M. Radzionków	45 492,30	PT 2/2005 0-03-032
3.	KW 49140 k.m. .2 1164/29 2 80 m2 1165/29 2 90 m2 1166/29 45 55 m2 Przedszkole Nr 3 Ul. Szymały 38	26.10.2005	Decyzja Burmistrza M. Radzionków	37 453,50	PT 3/2005 0-03-032
4.	KW 72501 k.m. 20 1776/29 1 77 97 m2 Zespół Szkół Podstaw Gimnazjalnych ul. Sikorskiego 8a	28.11.2005	Decyzja Burmistrza M. Radzionków	130 060,48	PT 4/2005 0-03-032
Pow. r-m 3 27 00 m2				R m 238 971,60 zł	

Grunty oddane w trwały zarząd miejskim jednostkom organizacyjnym w 2006 roku
 - stanowiące zasób gminny zgodnie z art. 24 ustawy o gospodarce nieruchomościami

1.	KW 52977 k.m.19 1554/50 27 77 m2 Przedszkole Nr 4 Ul. Kużaja 15		15.03.2006		Decyzja Burmistrza M. Radzionków		20 294,32	PT 1/2006 0-03-032
2.	KW 70551 k.m. 15 76/20 78 34 m2 Szkoła Podstawowa Nr 1 ul. Knosały 16		29.09.2006		Decyzja Burmistrza M. Radzionków		102 206,00	PT 2/2006 0-03-032
Pow. r-m 1 06 11 m2							R m 122 500,32 zł	

Grunty oddane w trwały zarząd miejskim jednostkom organizacyjnym w 2007 roku
 - stanowiące zasób gminny zgodnie z art. 24 ustawy o gospodarce nieruchomościami

1.	KW 73781 k.m. 8 244/1 3 20 m2 k.m.15 338/46 30 01 m2 341/23 3 29 m2 k.m. 9 234/86 12 20 m2 Przedszkole Nr 2 ul. Pl. Jana Pawła II nr 6		21.09.2007		Decyzja Burmistrza M. Radzionków	Korekta wartości gruntu dokonana w dniu 28.11.2011 r.	48 700,00 -13 110,04	PT 1/2007 0-03-032
Pow. r-m 48 70 m2							R m 35 589,96 zł	

Grunty oddane w trwały zarząd i użytkowanie miejskim jednostkom organizacyjnym w 2008 roku
 - stanowiące zasób gminny zgodnie z art. 24 ustawy o gospodarce nieruchomościami

1.	KW 72503 k.m. 19 1611/50 24 04 m2 Zakład Gospodarki Komunalnej ul. Kużaja nr 17		10.10.2008		Decyzja Burmistrza M. Radzionków		17 568,43	PT 1/2008 0-03-032
2.	KW 50009 k.m. 2 2163/29 92 50 m2 Samodzielny Publiczny Zakład Opieki Zdrowotnej z siedzibą w Radzionkowie przy ul. Gajdasa nr 1		16.05.2008		Umowa Odd.gruntu w użytkowanie Akt Notarialny		201 000,00	PT 2/2008 0-03-032
Pow. r-m 1 16 54 m2							R m 218 568,43 zł	

Grunty oddane w trwały zarząd i użytkowanie miejskim jednostkom organizacyjnym w 2010 roku
 - stanowiące zasób gminny zgodnie z art. 24 ustawy o gospodarce nieruchomościami

1.	KW 72504 k.m. 19 1612/50 31 50 m2 Ośrodek Pomocy Społecznej ul. Kużaja nr 19	Udział 363/1000 11 43	08.02.2010		Decyzja Burmistrza M. Radzionków BG. 72244- 2/09/10		8 353,05	PT G4-2/2010 0-03-032
2.	KW 72504 k.m. 19 1612/50 31 50 m2 Zakład Placówek Oświatowych ul. Kużaja nr 19	Udział 339/1000 10 68	08.02.2010		Decyzja Burmistrza M. Radzionków BG. 72244- 4/09/10		7 804,95	PT G4-1/2010 0-03-032

3.	KW 53520 k.m. 18 272/10 5 00 26 m2 Miejski Ośrodek Sportu i Rekreacji ul. Księżogórskiej nr 90	5 00 26	08.02.2010		Decyzja Burmistrza M. Radzionków BG. 72244- 1/09/10		365 590,00	PT G5- 18.272/2010 0-03-034
----	---	---------	------------	--	---	--	------------	--

Pow. r-m 5 31 76

5 22 37 m2 (wg udziałów)

R m 381 748,00 zł

Grunty oddane w trwałe zarząd i użytkowanie miejskim jednostkom organizacyjnym w 2012 roku
- stanowiące zasób gminny zgodnie z art. 24 ustawy o gospodarce nieruchomościami

1.	KW 70551 k.m. 15 76/20 78 34 m2 Szkoła Podstawowa Nr 1 ul. Knośały 16		29.09.2006 Zmiana- podział nieruchomo ści 28.06.2012		Decyzja Burmistrza M. Radzionków		-102 206,00	LT G22/2012 0-03-032
2.	KW GL1T/00070551/7 k.m. 15 725/20 43 01 m2 Szkoła Podstawowa Nr 1 ul. Knośały 16		28.06.2012		Decyzja Burmistrza M. Radzionków KM. 6844.1.2012		56 112,84	PT G1204/2012 0-03-032
3.	KW GL1T/00070551/7 k.m. 15 726/20 35 33 m2 Miejski Ośrodek Sportu i Rekreacji ul. Knośały 16		28.06.2012		Decyzja Burmistrza M. Radzionków KM. 6844.2.2012		46 093,16	PT G1205/2012 0-03-032
4.	KW 50009 k.m. 2 2163/29 92 50 m2 Samodzielny Publiczny Zakład Opieki Zdrowotnej z siedzibą w Radzionkowie przy ul. Gajdasa nr 1		16.05.2008		Umowa Odd.gruntu w użytkowanie Akt Notarialny		-201 000,00	PT G1192/2012 0-03-032

Pow. r-m -1 70 84 m2
+ 78 34 m2

R m - 201 000,00 zł

Trwałe zarząd: 10 02 08 (9 92 69 - wg udziałów)

Razem pow. 10 37 61 m2
10 28 22 m2 (wg udziałów)

R-m 796 378,31 zł

3.2. ZAKŁAD GOSPODARKI KOMUNALNEJ

Dotyczy: informacja o stanie mienia na dzień 31 grudnia 2012 roku

W odpowiedzi na pismo KM.3023.1.2014 Zakład Gospodarki Komunalnej w Radzionkowie podaje dane według stanu na dzień 31 grudnia 2013 roku dotyczące mienia komunalnego.

Ad 1

Odnosnie przysługujących zakładowi praw własności informujemy, że zakład budżetowy nie posiada osobowości prawnej i zgodnie z zapisem ustawy o finansach publicznych – art. 25, ust. 3 mienie zakładu jest własnością gminy, a zakład jest jego użytkownikiem.

Dane o stanie mienia przedstawia załączona tabela nr 1.

Ad. 2

Na zmianę stanu mienia w porównaniu z danymi za okres poprzedni wpłynęło:

– środki trwałe finansowane z funduszy własnych ZGK:

OT 1/2013 II.	– Kanalizacja ogólnospławna Pl. Jana Pawła II	–	98.600,00
OT 2/2013	– Urządzenia wodociągowe (odpłatne przekazanie)	–	6.528,66
OT 3/2013	– Pompa ścieków (przepompownia ul. M. Dąbrowskiej)	–	21.900,00
OT 4/2013	– Kanalizacja ogólnospławna ul. Zejera etap I	–	179.480,49
OT 5/2013	– Wodociąg ul. A. Krzywoń	–	65.247,84

Razem: **371.756,99**

– środki trwałe otrzymane w nieodpłatne używanie z Urzędu Miasta (PT):

1) sieć kanalizacyjna:		
- I/2013– XII/2013	-	20.000,00
2) sieć wodociągowa:		
- I/2013– XII/2013	-	55.475,00
3) kanalizacja deszczowa		
- I/2013– XII/2013	-	285.278,69

Razem pkt. 1 – 3: **360.753,69**

– rozliczenie inwestycji finansowanych z dotacji :

OT 1/2013 I.	– Kanalizacja ogólnospławna Pl. Jana Pawła II	
	- część inwestycji finansowanej z dotacji	100.000,00

– podwyższenie wartości istniejących środków trwałych (ulepszenia - U):

1) ze środków własnych :

- Urządzenia kanalizacyjne ul. Długa dz. 1603/133 (U dot. OT 6/2011) - 2.500,00

2) otrzymanych nieodpłatnie z UM protokołów przekazania PT:

- remont dachu bud. mieszkalnego ul. Kuźaja 60 - 161.617,98

Razem: **164.117,98**

– likwidacja środków trwałych :

- sieć wod-kan (gr.2) - 35.118,73
- zasoby mieszkaniowe (gr.1) (rozbiórka bud. gospodarczyk ul. Nieznanego Żołnierza 21 i 23) - 13.092,90
- sprzęt komputerowy (gr.4) - 1.041,11

Razem : **49.252,74**

Ogółem zmiana stanu mienia :

(+) 947.375,92

Dane o zmianach w stanie mienia przedstawia załączona tabela nr 2.

Ad. 3

Stan mienia na dzień 31.12.2013r. w rozbiu na grupy rodzajowe środków trwałych:

Grupa	Wartość brutto	Umorzenie	Wartość netto
0	17.568,43	0	17.568,43
1	12.985.798,93	5.986.530,88	6.999.268,05
2	29.107.877,63	11.904.634,83	17.203.242,80
3	48.162,50	24.992,63	23.169,87
4	162.821,05	118.904,69	43.916,36
5	32.582,64	32.582,64	0,00
6	232.203,69	220.418,70	11.784,99
7	159.747,83	159.747,83	0,00
8	152.748,08	141.064,41	11.683,67
Razem	42.899.510,78	18.588.876,61	24.310.634,17

Ad. 4

Podajemy, że :

- wartość pozostałych środków trwałych wynosi – 319.526,93

- wartość wartości niematerialnych i prawnych umarzanych jednorazowo wynosi – 20.116,66

Ad. 5

W okresie od 01.01.2013 r. do 31.12.2013r. uzyskane dochody wynosiły – 7.200.518,24

W tym :

- z tytułu dostawy wody i odbioru ścieków – 6.328.678,64

- z tytułu zarządzania budynkami komunalnymi – 871.839,60

tabela 1

Dane dotyczące mienia na dzień 31 grudnia 2013r.

Lp.	Grupa	Wartość majątku trwałego łącznie	Wartość brutto	Umorzenia	Wartość netto	Uwagi
0	-stan na 31.12.2012	17.568,43	17.568,43	0	17.568,43	Bez zmian
	- zmiany	-	-	-	-	
	-stan na 31.12.2013	17.568,43	17.568,43	0	17.568,43	
1	-stan na 31.12.2012	12.837.273,85	12.837.273,85	5.856.350,73	6.980.923,12	(+) przyjęcie śr. trw. z UM (dok. PT – dach Kuźaja 60 161.617,98) (-) likwidacja śr. trw. - rozbiórka bud. gosp. do UM (Σ 13.092,90) (-) umorzenie I/2013-XII/2013
	- zmiany	(+) 148.525,08	(+) 148.525,08	(+) 130.180,15	(+) 18.344,93	
	-stan na 31.12.2013	12.985.798,93	12.985.798,93	5.986.530,88	6.999.268,05	
2	-stan na 31.12.2012	28.329.885,68	28.329.885,68	10.936.423,88	17.393.461,80	(+) zakup śr. trw. z dot. (Σ 100.000,00) (+) zakup śr. trw. z fund. wł. (Σ 349.856,99) (+) przyjęcie śr. trw. z UM (PT Σ 360.753,69) (-) likwidacja zgodnie z dec. Burmistrza i Dyrektora ZGK (Σ 35.118,73) (-) umorzenie I/2013-XII/2013
	- zmiany	(+) 777.991,95	(+) 777.991,95	(+) 968.210,95	(-) 190.219,00	
	-stan na 31.12.2013	29.107.877,63	29.107.877,63	11.904.634,83	17.203.242,80	

3	-stan na 31.12.2012 - zmiany -stan na 31.12.2013	48.162,50 0 48.162,50	48.162,50 0 48.162,50	22.072,61 (+) 2.920,02 24.992,63	26.089,89 (-) 2.920,02 23.169,87	(-) umorzenie I/2013-XII/2013
4	-stan na 31.12.2012 - zmiany -stan na 31.12.2013	141.962,16 (+) 20.858,89 162.821,05	141.962,16 (+) 20.858,89 162.821,05	108.133,10 (+) 10.771,59 118.904,69	33.829,06 (+) 10.087,30 43.916,36	(+) zakup śr. trw. z fund. wł. (Σ 21.900,00) (-) likwidacja śr. trw. - (Σ 1.041,11) (-) umorzenie I/2013-XII/2013
5	-stan na 31.12.2012 - zmiany -stan na 31.12.2013	32.582,64 0 32.582,64	32.582,64 0 32.582,64	32.008,64 (+) 574,00 32.582,64	574,00 (-) 574,00 0,00	(-) umorzenie I/2013-XII/2013
6	-stan na 31.12.2012 - zmiany -stan na 31.12.2013	232.203,69 0 232.203,69	232.203,69 0 232.203,69	197.452,80 (+) 22.965,91 220.418,70	34.750,90 (-) 22.965,91 11.784,99	(-) umorzenie I/2013-XII/2013
7	-stan na 31.12.2012 - zmiany -stan na 31.12.2013	159.747,83 0 159.747,83	159.747,83 0 159.747,83	155.982,13 (+) 3.765,70 159.747,83	3.765,70 (-) 3.765,70 0,00	(-) umorzenie I/2013-XII/2013
8	-stan na 31.12.2012 - zmiany -stan na 31.12.2013	152.748,08 0 152.748,08	152.748,08 0 152.748,08	131.391,81 (+) 9.672,60 141.064,41	21.356,27 (-) 9.672,60 11.683,67	(-) umorzenie I/2013-XII/2013
9	WNiP -stan na 31.12.2012 - zmiany -stan na 31.12.2013	29.603,19 0 29.603,19	29.603,19 0 29.603,19	26.510,89 (+) 2.555,56 29.066,45	3.092,30 (-) 2.555,56 536,74	(-) umorzenie I/2013-XII/2013
	OGÓLEM -stan na 31.12.2012 - zmiany -stan na 31.12.2013	41.981.738,05 (+) 947.375,92 42.929.113,97	41.981.738,05 (+) 947.375,92 42.929.113,97	17.466.326,58 (+) 1.151.616,48 18.617.943,06	24.515.411,47 (-) 204.240,56 24.311.170,91	

Tabela 2

Zmiany w stanie mienia

Lp.	Grupa	Rodzaj majątku		Wartość brutto	Umorzenia	Wartość netto	Uwagi
		KRŚT	nazwa				
1	1	110	Dach budynek - mieszkalny ul. Kuźaja 60	161.617,98	0,00	161.617,98	U
2	2	211	Przyłłącza, sieci wodociągowe	127.251,50	1.300,02	125.951,48	PT + OT
		211	Przyłłącza, sieci, studnie kanalizacyjne	400.580,49	7.216,88	393.363,61	PT + OT
		211	Kanalizacja deszczowa	285.278,69	0,00	285.278,69	PT
			Razem:	813.110,68	8.516,90	804.593,78	
3	4	441	Pompa ścieków	21.900,00	1.277,50	20.622,50	OT 3/2013
			Ogółem:	996.628,66	9.794,40	986.834,26	
			Minus likwidacja środków trwałych	- 49.252,74			
			(+)	947.375,92			

3.3 ZAKŁAD PLACÓWEK OŚWIATOWYCH**Informacja o stanie mienia na dzień 31 grudnia 2013 roku**

Dotyczy: Zakładu Placówek Oświatowych oraz SP1, SP2, ZSPG, G, P2, P3, P4, LO.

1. Dane o stanie mienia na dzień 31.12.2012 r. (wartości wykazane w sprawozdaniu za rok poprzedni):

Lp.	Grupa	Rodzaj majątku trwałego łącznie	Wartość brutto stan na dzień 31.12.2012	Wartość umorzenia na dzień 31.12.2012	Wartość netto
1.	0	Grunty	332 808,35	0,00	332 808,35
2.	I	Budynki	18 120 854,16	4 214 988,69	13 905 865,47
3.	II	Obiekty inżynierii lądowej	3 084 446,15	305 936,43	2 778 509,72
4.	III	Kotły i maszyny energetyczne	109 780,97	100 487,21	9 293,76
5.	IV	Maszyny, urządzenia i aparaty ogólnego zastosowania	10 419,10	10 419,10	0,00
6.	V	Specjalistyczne maszyny, urządzenia i aparaty	85 305,08	62 343,58	22 961,50
7.	VI	Urządzenia techniczne	21 201,90	15 729,10	5 472,80

8.	VIII	Narzędzia, przyrządy, ruchomości i wyposażenia	47 236,76	43 553,12	3 683,64
		Razem:	21 812 052,47	4 753 457,23	17 058 595,24

2. Dane o zmianach w stanie mienia (w okresie od 01.01.2013 do 31.12.2013 r.

1) mienie przyjęte PT:

Lp.	Grupa	Rodzaj majątku trwałego	Wartość brutto	Wartość umorzenia	Wartość netto
1.	I	Przebudowa kotłowni -SP1	77 686,00	0,00	77 686,00
2.	I	Hydranty wewnętrzne - 9 szt. - ZSPG	33 900,00	0,00	33 900,00
3.	I	Budynek sanitarno-szatniowy kor. wartości początkowej – ZSPG	3 000,00	43,75	2 956,25
	I	Razem:	111 586,00	43,75	114 542,25
4.	III	Kotły gazowe z osprzętem - 4 szt.- SP1	76 395,51	0,00	76 395,51
	III	Razem:	76 395,51	0,00	76 395,51
		Ogółem:	190 981,51	43,00	190 937,76

2) mienie zakupione OT:

Lp.	Grupa	Rodzaj majątku trwałego	Wartość brutto	Wartość umorzenia	Wartość netto
1.	VIII	Daszek markiza - LO	8 286,51	0,00	8 286,51
	VIII	Razem:	8 286,51	0,00	8 286,51
		Ogółem:	8 286,51	0,00	8 286,51

3) mienie zlikwidowane LT:

Lp.	Grupa	Rodzaj majątku trwałego	Wartość brutto	Wartość umorzenia	Wartość netto
1.	III	Kociot Commodore 90,5 - SP1	13 793,37	12 414,00	1 379,37
2.	III	Kociot Commodore 90,5 - SP1	13 793,37	12 414,00	1 379,37
3.	III	Palnik gazowy BG 300-2 - SP1	7 009,57	6 308,55	701,02
4.	III	Palnik gazowy BG 300-2 - SP1	7 009,57	6 308,55	701,02
	III	Razem:	41 605,88	37 445,10	4 160,78
5.	VIII	Kserokopiarka Minolta EP 4000 - G	4 867,80	4 770,43	97,37
	VIII	Razem:	4 867,80	4 770,43	97,37
		Ogółem:	46 473,68	42 215,53	4 258,15

3. Stan mienia ogółem na dzień 31.12.2013 r. w rozbiu na grupy:

Lp.	Grupa	Wartość majątku trwałego łącznie	Wartość brutto stan na dzień 31.12.2013	Wartość umorzenia na dzień 31.12.2013	Wartość netto
1.	0	Grunty	332 808,35	0,00	332 808,35
2.	I	Budynki	18 235 440,16	4 614 923,86	13 620 516,30
3.	II	Obiekty inżynierii lądowej	3 084 446,15	394 584,22	2 689 861,93
4.	III	Kotły i maszyny energetyczne	144 570,60	66 220,30	78 350,30
5.	IV	Maszyny, urządzenia i aparaty ogólnego zastosowania	10 419,10	10 419,10	0,00
6.	V	Specjalistyczne maszyny, urządzenia i aparaty	85 305,08	69 065,57	16 239,51
7.	VI	Urządzenia techniczne	21 201,90	16 618,69	4 583,21
8.	VIII	Narzędzia, przyrządy, ruchomości i wyposażenia	50 655,47	40 418,29	10 237,18
		Razem:	21 964 846,81	5 212 250,03	16 752 596,78

4. Dane dotyczące pozostałych środków trwałych, wartości niematerialnych i prawnych, tj. wartość brutto wg stanu na dzień 31.12.2013 r. oraz umorzenie na dzień 31.12.2013r.

- wartość pozostałych środków trwałych

Razem: 1 297 865,04 zł (konto „013” umorzone w 100%)

- wartość zbiorów bibliotecznych w szkołach i przedszkolach

Razem: 143 060,89 zł (konto „014” umorzone w 100%)

- wartości niematerialne i prawne

Razem: 94 859,67 zł (konto „020” umorzone w 100%)

5. Dane o dochodach uzyskanych z tytułu wykonywania praw majątkowych, prawa własności lub posiadania mienia za okres od 01.01.2013 do 31.12.2013 r.

Dochody na rachunkach dochodów własnych placówek oświatowych: SP1, SP2, ZSPG, G, P2, P3 oraz LO (art. 223 ust.1 ustawy o finansach publicznych)

- dochody z najmu: **93 870,11 zł**
- dochody z tytułu odszkodowania: **3 986,28 zł**
- złomowanie taboretu gazowego: **570,00 zł**

Razem: 98 426,39 zł

Środki trwałe i wartości niematerialne i prawne z podziałem na grupy - stan na 31.12.2013

Placówka	Grupa 0	Grupa 1	Grupa 2	Grupa 3 - 6	Grupa 8	Razem	Konto 020/002
SP1	56 112,84	1 268 738,03	122 740,55	89 784,46	5 124,00	1 542 499,88	
SP2	45 492,30	3 035 366,98	527 028,27	14 653,42	5 673,00	3 628 213,97	
Gimn.	-	3 259 834,00	831 866,90	14 850,00	11 672,96	4 118 223,86	
ZSPG	130 060,48	3 158 818,30	1 460 809,99	11 225,83	8 880,00	4 769 794,60	
P2	35 589,96	1 061 974,19	31 739,52	20 075,54	6 039,00	1 155 418,21	
P3	37 453,50	992 043,78	68 780,92	14 162,24	-	1 112 440,44	
P4	20 294,32	673 476,93	41 480,00	33 205,56	-	768 456,81	
LO	-	4 436 644,90	-	-	8 286,51	4 444 931,41	
ZPO	7 804,95	348 543,05	-	63 539,63	4 980,00	424 867,63	5 327,99
Ogółem:	332 808,35	18 235 440,16	3 084 446,15	261 496,68	50 655,47	21 964 846,81	5 327,99

Pozostałe środki trwałe, zbiory biblioteczne, wartości niematerialne i prawne

Placówka	Konto 013	Konto 014	Konto 020/001	Razem
SP1	148 657,78	14 517,63	3 012,40	166 187,81
SP2	82 930,08	18 219,13	7 979,37	109 128,58
Gimn.	161 398,40	37 732,19	16 183,29	215 313,88
ZSPG	254 846,62	30 077,73	15 124,39	300 048,74
P2	46 543,27	4 054,08	673,43	51 270,78
P3	59 340,78	1 912,43	1 251,43	62 504,64
P4	55 002,75	3 697,36	674,42	59 374,53
LO	404 478,94	32 850,34	34 504,05	471 833,33
ZPO	84 666,42	-	15 456,89	100 123,31
Ogółem:	1 297 865,04	143 060,89	94 859,67	1 535 785,60

Konto 013 - środki trwałe o wartości od 500 do 3500 zł

Konto 014 - księgozbiory

Konto 020/001 - wartości niematerialne i prawne o wartości poniżej 3500 zł

Konto 020/002 - wartości niematerialne i prawne zaliczane do wartości powyżej 3500 zł

3.4. MIEJSKI OŚRODEK SPORTU I REKREACJI

Dotyczy: informacji o stanie mienia komunalnego na dzień 31 grudnia 2013r.

I. Dane o stanie mienia na dzień 31.12.2012 roku.

Lp.	Grupa	Rodzaj majątku trwałego/ Nazwa (w rozbiciu na grupy)	Wartość brutto (wartość początkowa) Stan na dzień 31.12.2012	Wartość umorzenia na dzień 31.12.2012	Wartość netto (wartość po umorzeniu)
1	0	Grunt ul. Księżogórska 90	365 590,00	0,00	365 590,00
2	0	Grunt ul. Knosały 16	46 093,16	0,00	46 093,16
		Razem grupa 0	411 683,16	0,00	411 683,16
1	I	Domek campingowy	10 007,40	10 007,40	0,00
2	I	Domek campingowy	9 000,60	9 000,60	0,00
3	I	Budynek ratowników wodnych	8 098,44	6 478,72	1 619,72
4	I	Budynek Hali Sportowej	4 750 303,88	247 411,67	4 502 892,21
5	I	Budynek Hali Sportowej drenaż działki	65 570,00	1 639,23	63 930,77
6	I	Budynek Portierni Księża Góra	38 738,73	0,00	38 738,73
		Razem grupa I	4 881 719,05	274 537,62	4 607 181,43
1	II	Basen pływacki otwarty	560 428,40	560 428,40	0,00
2	II	Basen pływacki - brodzik	83 491,50	83 491,50	0,00
3	II	Ogrodzenie basenu KO II	1 137,40	1 137,40	0,00
4	II	Droga dojazdowa - parking	8 566,00	8 566,00	0,00
5	II	Basen dla niepływających	108 300,00	92 055,00	16 245,00
6	II	Kort tenisowy na terenie MOSiR	77 958,00	8 932,69	69 025,31
7	II	Boisko do plażowej piłki siatkowej	74 786,00	8 569,23	66 216,77
8	II	Oświetlenie boisk	130 390,22	26 892,98	103 497,24
9	II	Boisko do piłki nożnej	721 952,62	82 723,76	639 228,86
10	II	Piłkarzyki	4 063,63	1 041,32	3 022,31
11	II	Plac Zabaw na terenie MOSiR	130 764,72	13 076,48	117 688,24
12	II	Boisko do Petanki	11 712,00	1 171,20	10 540,80
13	II	Boisko na tzw. Szkale	36 000,00	3 600,00	32 400,00
14	II	Boisko ul. Miedziowa o nawierzchni traw.	20 000,00	2 000,00	18 000,00
15	II	Parking dla rowerów	15 900,00	2 862,05	13 037,95
16	II	Lodowisko syntetyczne	171 080,60	15 325,99	155 754,61
17	II	Kort wraz z oświetleniem	216 907,58	17 623,74	199 283,84
18	II	Oświetlenie na terenie Parku Księża Góra	337 337,52	22 770,31	314 567,21
19	II	Ścieżki rekreacyjno-sportowe Księża Góra	1 164 172,28	78 581,65	1 085 590,63
20	II	Strefa rekreacyjna Park Księża Góra	687 752,14	25 790,72	661 961,42
21	II	Oświetlenie między Księżogórską a Kąpieliskiem	41 843,07	4 079,70	37 763,37
		Razem grupa II	4 604 543,68	1 060 720,12	3 543 823,56
1	V	Młot wyburzeniowy HITACHI	4 270,00	4 270,00	0,00
2	V	Traktorek wielofunkcyjny	11 762,30	6 175,23	5 587,07
		Razem grupa V	16 032,30	10 445,23	5 587,07
1	VI	Nagłośnienie Hala Sportowa	11 631,13	2 423,15	9 207,98
2	VI	Monitoring Hala Sportowa	18 544,00	3 708,80	14 835,20
3	VI	Monitoring Księża Góra	9 078,64	0,00	9 078,64
		Razem grupa VI	39 253,77	6 131,95	33 121,82
1	VII	Mini Traktor YANMAR	28 961,88	337,89	28 623,99
		Razem grupa VII	28 961,88	337,89	28 623,99
1	VIII	Maszyna do ostrzenia łyżew	19 520,00	16 591,99	2 928,01
2	VIII	Suszarka do butów (łyżew)	11 346,00	9 455,00	1 891,00

3	VIII	Domek ogrodowy TOULOUSE z podłogą	9 124,87	3 802,04	5 322,83
4	VIII	Wiata stadionowa	6 300,00	2 415,00	3 885,00
5	VIII	Wiata stadionowa	6 300,00	2 415,00	3 885,00
6	VIII	Kontener sanitarny	15 000,00	4 875,00	10 125,00
7	VIII	Kontener socjalny	10 000,00	3 250,00	6 750,00
8	VIII	Nothozaurus	4 305,00	861,00	3 444,00
9	VIII	Defibrylator	6 028,15	0,00	6 028,15
		Razem grupa VIII	87 924,02	43 665,03	44 258,99
		Razem:	10 070 117,86	1 395 837,84	8 674 280,02

II. Dane o zmianach w stanie mienia (w okresie od 1.01.2013r. do 31.12.2013r.) przedstawione w tabeli:

Lp.	Grupa	Rodzaj majątku trwałego	Wartość brutto (wartość początkowa) Stan na dzień 31.12.2013	Wartość umorzenia na dzień 31.12.2013	Wartość netto (wartość po umorzeniu)
		<u>Mienie przyjęte</u>			
1	VI	Monitoring Księża Góra - modernizacja	2 370,73	0,00	2 370,73
2	VI	Nagłośnienie Księża Góra	4 115,77	0,00	4 115,77
3	VI	Aparat fotogr. Canon z osprzętem	4 967,48	0,00	4 967,48
		Razem grupa VI	11 453,98	0,00	11 453,98
		Razem:	11 453,98	0,00	11 453,98

III. Stan mienia ogółem na dzień 31.12.2013r. w rozbiściu na grupy rodzajowe środków trwałych:

Grupa	Rodzaj majątku trwałego	Wartość brutto (wartość początkowa)	Wartość umorzenia na dzień 31.12.2013	Wartość netto (wartość po umorzeniu)
0	Grunty	411 683,16	0,00	411 683,16
I	Budynki i lokale, spółdzielcze własnościowe prawo do lokalu mieszkalnego oraz spółdzielcze prawo do lokalu niemieszkalnego	4 881 719,05	399 618,18	4 482 100,87
II	Obiekty inżynierii lądowej i wodnej	4 604 543,68	1 195 993,50	3 408 550,18
V	Specjalistyczne maszyny, urządzenia i aparaty	16 032,30	12 091,95	3 940,35
VI	Urządzenia techniczne	50 707,75	10 057,32	40 650,43
VII	Środki transportu	28 961,88	4 392,55	24 569,33
VIII	Narzędzia, przyrządy, ruchomości, wyposażenie	87 924,02	55 223,16	32 700,86
	Razem:	10 081 571,84	1 677 376,66	8 404 195,18

- IV. Dane dotyczące pozostałych środków trwałych, wartości niematerialnych i prawnych, tj. wartość brutto wg stanu na dzień 31.12.2013 r. oraz umorzenie na dzień 31.12.2013 r.

Wartość brutto pozostałych środków trwałych na dzień 31.12.2013r. wynosi: **142 255,72zł**, natomiast umorzenie na dzień 31.12.2013r. wynosi **142 255,72zł**

Wartość brutto wartości niematerialnych i prawnych na dzień 31.12.2013r. wynosi: **3.668,39zł**, natomiast umorzenie na dzień 31.12.2013r. wynosi **3.668,39zł**

- V. Dane o dochodach z mienia za okres 01.01.2013 r. do 31.12.2013r.

Lp.	Dochody uzyskane netto	za okres
		od 01.01.2013 do 31.12.2013
1	bilety wstępu na basen	179 635,45
2	bilety wstępu - boiska do siatkówki plażowej	865,74
3	bilety wstępu – korty	17 775,53
4	bilety wstępu – kula wodna	282,41
5	bilety wstępu – bujak	53,70
6	bilety wstępu - trampolina	1 798,14
7	bilety wstępu – petanka	2,78
8	wypożyczenie sprzętu sportowego i rekreacyjnego	6 292,41
9	wpływy z oświetlenia boisk	12 851,79
10	organizacja imprez	4 855,27
11	wypożyczenie nart biegowych	4 471,58
12	usługi reklamowe	3 170,72
13	dzierżawa gruntu oraz wynajem powierzchni na prowadzenie działalności handlowo-usługowej	11 509,10
14	wstęp na halę sportową	175 700,32
15	wynajem grilla	2 524,38
16	opłata startowa	9 958,07
17	Inne dochody	49,06
	Razem	431 796,45

3.5. OŚRODEK POMOCY SPOŁECZNEJ

- I. Dane o stanie mienia na dzień 31.12.2012 r. (wartości wykazane w sprawozdaniu za rok poprzedni), zamieszczone w tabeli:

II.

Lp.	Grupa	Rodzaj majątku trwałego/Nazwa (w rozbiciu na grupy)	Wartość brutto (wartość początkowa) Stan na dzień 31.12.2012	Wartość umorzenia na dzień 31.12.2012	Wartość netto (wartość po umorzeniu)
1.	0		8.353,05	-	8.353,05
2.	I		334.645,95	25.098,45	309.547,50
3.	IV		29.670,33	29.670,33	-
4.	VI		5.092,20	594,09	4.498,11
5.	VIII		3.233,-	3.233,-	-

II. Dane o zmianach w stanie mienia (w okresie od 1.01.2013 do 31.12.2013 r.), przedstawione w tabeli:

L.p.	Grupa	Rodzaj majątku trwałego/Nazwa (w rozbiściu na grupy)	Wartość brutto (wartość początkowa) Stan na dzień 31.12.2011	Wartość umorzenia na dzień 31.12.2011	Wartość netto (wartość po umorzeniu)
1.	0	8.353,05	8.353,05	-	8.353,05
2.	I	334.645,95	334.645,95	33.464,60	301.181,35
3.	IV	29.094,51	29.670,33	23.805,93	5.288,58
4.	VI	5.092,20	5.092,20	1.103,31	3.988,89
5.	VIII	3.233,-	3.233,-	3.233,-	-

W rozbiściu na:

- mienie przyjęte – 0,00
- mienie przekazane – 0,00
- mienie zlikwidowane – 6 000,-
- mienie zakupione: – 5 424,18

Stan mienia ogółem na dzień 31.12.2013 r. w rozbiściu na grupy rodzajowe środków trwałych **380.418,71.**

III. Umorzenie środków trwałych **61.606,84**

IV. Umorzenie wartości niematerialnych i prawnych **14 268,37**

V. Umorzenie pozostałych środków trwałych i wyposażenia **76 742,84**

VI. Ogółem dane dotyczące pozostałych środków trwałych, wartości niematerialnych i prawnych, tj. wartość brutto wg stanu na dzień 31.12.2013 r. – **91.011,21** oraz umorzenie na dzień 31.12.2013 r. – **91.011,21.**

Nadmieniamy, że stan pozostałych środków trwałych na początku 2013 r. wynosił **76 978,57** przyjęto **5 025,99** likwidacja na kwotę **5 261,72.** Stan na koniec roku **76 742,84.**

3.6. CENTRUM KULTURY „KAROLINKA”

I. Dane dotyczące przysługujących jednostce praw własności, innych niż własność praw majątkowych, w tym szczególności o ograniczonych prawach rzeczowych, użytkowaniu wieczystym, wierzytelnościach, udziałach w spółkach, akcjach

Decyzją Nr KG.7229-3/02/04 Burmistrza Miasta Radzionków z dnia 14 października 2004 roku stwierdzono z urzędu nabycie z mocy prawa z dniem 1 kwietnia 1992 roku przez Centrum Kultury „Karolinka” z siedzibą w Radzionkowie przy Placu Jana Pawła II 2 niżej wymienionych praw:

- a. Prawa użytkowania wieczystego gruntu stanowiącego własność Gminy Radzionków, obejmującego działkę nr 542/23 o pow. 4.507 m² /k.m.15 obr. Radzionków/ dla której w Sądzie Rejonowym w Tarnowskich Górach V Wydziale Ksiąg Wieczystych prowadzona jest księga wieczysta KW 62928,
- b. Prawa własności budynku domu kultury znajdującego się na opisanym powyżej gruncie o powierzchni użytkowej 2.913,9 m² i kubaturze 20.074 m³.

Ponadto, w związku z zapisami Uchwały Nr XLI/350/2009 Rady Miasta Radzionków z dnia 25 czerwca 2009 roku w sprawie wyposażenia w nieruchomości Centrum Kultury „Karolinka”, na podstawie Aktu notarialnego Nr 14707/2009 sporządzonego dnia 15 lipca 2009 roku oraz w związku z zapisami Protokołu nr KG.72244-1/09 z dnia 8 lipca 2009 roku przeniesiona została nieodpłatnie własność nieruchomości położonej w Radzionkowie przy ul. Św. Wojciecha 15, obejmującej działkę nr 91 o powierzchni 291 m² /k.m.9/ dla której w Sądzie Rejonowym w Tarnowskich Górach prowadzona jest księga wieczysta KW 40656. Ww. działka zabudowana jest budynkiem użytkowym dwukondygnacyjnym, niepodpiwniczonym, o powierzchni użytkowej 158,60 m².

II. Dane o stanie mienia na dzień 31 grudnia 2012 roku /wartości wykazane w sprawozdaniu za rok poprzedni/ w formie tabelarycznej:

Lp.	Grupa	Rodzaj majątku trwałego łącznie /w rozbiciu na grupy/	Wartość brutto /wartość początkowa/ stan na 31.12.2012r.	Wartość umorzenia na dzień 31.12.2012r.	Wartość netto /wartość po umorzeniu/
1.	0	Grunty	123.072,00	57.878,40	65.193,60
2.	1	Budynki i lokale, spółdzielcze własnościowe prawo do lokalu mieszkalnego oraz spółdzielcze prawo do lokalu niemieszkalnego	1.956.570,28	1.753.755,47	202.814,81
3.	4	Maszyny, urządzenia i aparaty ogólnego zastosowania	7.408,33	7.408,33	0,00
4.	6	Urządzenia techniczne	22.074,00	13.667,28	8.406,72
5.	8	Narzędzie, przyrządy, ruchomości i wyposażenie	96.165,98	91.125,35	5.040,63
		Ogółem:	2.205.290,59	1.923.834,83	281.455,76

III. Dane o zmianach w stanie mienia /w okresie od 1 stycznia 2013 roku do 31 grudnia 2013 roku/

Lp.	Grupa	Rodzaj majątku trwałego łącznie /w rozbiciu na grupy/	Wartość brutto /wartość początkowa/ stan na 31.12.2013r.	Wartość umorzenia na dzień 31.12.2013r.	Wartość netto /wartość po umorzeniu/
1.	0	Grunty	123.072,00	65.113,20	57.958,80
2.	1	Budynki i lokale, spółdzielcze własnościowe prawo do lokalu mieszkalnego oraz spółdzielcze prawo do lokalu niemieszkalnego	2.017.785,71	1.801.178,07	216.607,64

3.	4	Maszyny, urządzenia i aparaty ogólnego zastosowania	7.408,33	7.408,33	0,00
4.	6	Urządzenia techniczne	22.074,00	14.884,10	7.189,90
5.	8	Narzędzie, przyrządy, ruchomości i wyposażenie	96.165,98	93.070,88	3.095,10
		Ogółem:	2.266.506,02	1.981.654,58	284.851,44

W ww. okresie nie przyjęto mienia od innych jednostek oraz nie przekazywano mienia Centrum Kultury „Karolinka” w Radzionkowie innym jednostkom.

W związku z przeprowadzoną w 2013 roku inwestycją dotyczącą realizacji zadania pt.: Remont dachu nad salą widowiskową w budynku Centrum Kultury „Karolinka” w Radzionkowie na łączną kwotę 61.215,43 zł podwyższeniu uległa wartość budynku Centrum o niniejszą kwotę, ujętego w grupie 1-Budynki i lokale, spółdzielcze własnościowe prawo do lokalu mieszkalnego oraz spółdzielcze prawo do lokalu niemieszkalnego.

IV. Dane dotyczące pozostałych środków trwałych oraz wartości niematerialnych i pranych

Lp.	Rodzaj majątku	Wartość brutto wg stanu na dzień 31.12.2013r.	Umorzenie na dzień 31.12.2013r.
	Wartości niematerialne i prawne	7.093,00	7.093,00
	Pozostałe środki trwałe	272.499,46	272.499,46
	Ogółem:	279.592,46	279.592,46

V. Dane o przychodach uzyskanych z tytułu wykonywania praw majątkowych, prawa własności lub posiadania mienia za okres od poprzedniego sprawozdania

Poniżej zamieszczono dane o ww. przychodach w rozbiciu na tytuły i wartość uzyskanych z nich przychodów w okresie od dnia 1 stycznia 2013 roku do 31 grudnia 2013 roku:

1. Koncerty ZPIT Mały Śląsk dla podmiotów obcych	-	26.600,00
2. Wynajem pomieszczeń i powierzchni reklamowych	-	85.655,56
3. Sprzedaż biletów wstępu na filmy	-	8.981,49
4. Sprzedaż biletów wstępu na koncerty i przedstawienia itp.	-	49.065,69
5. Nauka gry na instrumentach	-	36.847,50
6. Zajęcia taneczne – Pasja, Mała Pasja	-	18.244,30
7. Zajęcia taneczne – Rytmika, Mała rytmika	-	24.000,00
8. Zajęcia taneczne – ZPIT Mały Śląsk	-	21.890,00
9. Zajęcia taneczne – balet, taniec towarzyski i nowoczesny	-	16.900,00
10. Zajęcia plastyczne	-	5.200,00
11. Wypożyczenia strojów ludowych	-	1.739,84
12. Promocje podmiotów gospodarczych, usługi reklamowe	-	48.104,06
13. Pozostała sprzedaż usług	-	27.132,03
14. Refaktury z tyt. korzystania z mediów	-	16.834,42
		387.194,89

3.8. MIEJSKA BIBLIOTEKA PUBLICZNA

1..Dane dotyczące przysługujących jednostce samorządu terytorialnego praw własności:

Miejska Biblioteka Publiczna na podstawie aktu notarialnego z dnia 18.01.2010 r. posiada prawa własności do gruntu lokalu przy ul. Kuźaja 19 w Radzionkowie.

2. Dane dotyczące innych niż własność praw majątkowych, w tym w szczególności o ograniczonych prawach rzeczowych, użytkowaniu wieczystym, wierzytelnościach, udziałach w spółkach, akcjach oraz posiadania:

Miejska Biblioteka Publiczna posiada prawo użytkowania wieczystego gruntu i lokalu w Radzionkowie przy ul. Knosały 61. W/w prawo uzyskano na podstawie aktu notarialnego z dnia 26.11.2010 r.

Nie posiadamy innych praw majątkowych, praw własności, w tym w szczególności o ograniczonych prawach rzeczowych, wierzytelnościach, udziałach w spółkach, akcjach oraz posiadania.

3. Dane o zmianach w stanie mienia komunalnego

I. Stan mienia ogółem na dzień 31.12.2012 r.

Lp.	Grupa	Rodzaj Majątku trwałego (w rozbiciu na grupy)	Wartość brutto (wartość początkowa) 31.12.2012r.	Wartość umorzenia na dzień 31.12.2012r.	Wartość netto (wartość po umorzeniu)
1	0	Grunty	88 001,04	8 452,00	79 549,04
2	1	Lokale użytkowe	360 170,77	26 195,57	333 975,20
3	IV	Maszyny, urządzenia i aparaty ogólnego zastosowania	4 307,22	3 553,46	753,76
4	VI	Urządzenia techniczne	4 182,00	487,90	3 694,10
		Razem	456 661,03	38 688,93	417 972,10

II. Dane o zmianach w stanie mienia (w okresie od 01.01.2013r. do 31.12.2013 r.):

W okresie od 01.01.2013 r . do 31.12.2013 r. nie nastąpiły zmiany w stanie mienia komunalnego.

III. Stan mienia ogółem na dzień 31.12.2013 r.

Lp.	Grupa	Rodzaj Majątku trwałego (w rozbiciu na grupy)	Wartość brutto (wartość początkowa) 31.12.2013r.	Wartość umorzenia na dzień 31.12.2013r.	Wartość netto (wartość po umorzeniu)
1	0	Grunty	88 001,04	12 508,96	75 492,08
2	1	Lokale użytkowe	360 170,77	35 199,79	324 970,98
3	IV	Maszyny, urządzenia i aparaty ogólnego zastosowania Drukarka Color Laser Jet CM2320	4 307,22	4 307,22	0,00
4	VI	Urządzenia techniczne	4 182,00	906,10	3 275,90
		Razem	456 661,03	52 922,07	403 738,96

IV . Dane dotyczące pozostałych środków trwałych , wartości niematerialnych i prawnych, tj. wartość brutto stanu na dzień 31.12.2013 r. oraz umorzenie na dzień 31.12.2013 r.:

Pozostałe środki trwałe i zbiory biblioteczne na dzień 31.12.2013 r.

Lp.	Grupa	Rodzaj majątku trwałego	Wartość brutto (wartość początkowa)	Wartość netto (wartość po umorzeniu)
1		Pozostałe środki trwałe	42 793,73	0,-
2		Wartości niematerialne i prawne	3 288,60	0,-
3		Zbiory biblioteczne	299 903,55	0,-

V. Dane o dochodach uzyskanych z tytułu wykonywania praw majątkowych, prawa własności lub posiadania mienia.

Miejska Biblioteka Publiczna w Radzionkowie nie uzyskała dochodów z tytułu wykonywania praw majątkowych oraz z wykonywania prawa własności i posiadania mienia.

BURMISTRZ
dr Gabriel Tebor

KARBNIK MIASTA

mgr Aleksandra Gryboś