



INFORMACJA O STANIE MIENIA KOMUNALNEGO GMINY RADZIONKÓW

ZA OKRES OD 1 STYCZNIA 2012 r. DO 31 GRUDNIA 2012 r.

SPIS TREŚCI:

1. WSTĘP.....	3
2. MAJĄTEK GMINY RADZIONKÓW OGÓLEM.....	5
2.1. WIELKOŚĆ MAJĄTKU GMINY RADZIONKÓW.....	5
2.2. PRAWA WŁASNOŚCI PRZYSŁUGUJĄCE GMINIE RADZIONKÓW.....	8
- ŚRODKI TRWAŁE	
- POZOSTAŁE ŚRODKI TRWAŁE	
- ZBIORY BIBLIOTECZNE	
2.3. INNE NIŻ WŁASNOŚĆ PRAWA MAJĄTKOWE.....	14
- WIERZYTELNOŚCI	
- UŻYTKOWANIE WIECZYSTE	
- UDZIAŁY W SPÓŁKACH	
2.4. WARTOŚCI NIEMATERIALNE I PRAWNE.....	15
2.5. DOCHODY GMINY RADZIONKÓW UZYSKANE Z TYTUŁU WYKONYWANIA PRAWA WŁASNOŚCI.....	15
2.6. INNE DANE MAJĄCE WPŁYW NA STAN MIENIA KOMUNALNEGO – INWESTYCJE ROZPOCZĘTE.....	16
3. INFORMACJE O WIELKOŚCI MIENIA ORAZ JEGO ZMIANY W POSZCZEGÓLNYCH JEDNOSTKACH ORGANIZACYJNYCH.....	17
3.1. URZĄD MIASTA	17
3.2. ZAKŁAD GOSPODARKI KOMUNALNEJ.....	34
3.3. ZAKŁAD PLACÓWEK OŚWIATOWYCH.....	37
3.4. MIEJSKI OŚRODEK SPORTU I REKREACJI	41
3.5. OŚRODEK POMOCY SPOŁECZNEJ	43
3.6. CENTRUM KULTURY „KAROLINKA”.....	44
3.7. MIEJSKA BIBLIOTEKA PUBLICZNA	47
3.8. SAMODZIELNY PUBLICZNY ZAKŁAD OPIEKI ZDROWOTNEJ	48

Wstęp.

Informacja o stanie mienia komunalnego Gminy Radzionków została sporządzona na podstawie art. 267 ustawy z dnia 27 sierpnia 2009 r. o *finansach publicznych* (Dz. U. z 2009 r. Nr 157, poz. 2140 ze zm.), mówiącego, iż Zarząd jednostki samorządu terytorialnego jest zobowiązany do przedstawienia informacji o stanie mienia komunalnego, zawierającej:

- 1) dane dotyczące przysługujących jednostce samorządu terytorialnego praw własności;
- 2) dane dotyczące:
 - a) innych niż własność praw majątkowych, w tym w szczególności o ograniczonych prawach rzeczowych, użytkowaniu wieczystym, wierzytelnościach, udziałach w spółkach, akcjach,
 - b) posiadania;
- 3) dane o zmianach w stanie mienia komunalnego, w zakresie określonym w punktach 1 i 2, od dnia złożenia poprzedniej informacji;
- 4) dane o dochodach uzyskanych z tytułu wykonywania prawa własności i innych praw majątkowych oraz z wykonywania posiadania;
- 5) inne dane i informacje o zdarzeniach mających wpływ na stan mienia komunalnego.

Art. 43 ustawy z dnia 8 marca 1990 r. o samorządzie gminnym (tekst jednolity: Dz. U. z 2001 r. Nr 142, poz. 1591 ze zm.) definiuje mienie komunalne jako własność i inne prawa majątkowe należące do poszczególnych gmin i ich związków oraz mienie innych gminnych osób prawnych, w tym przedsiębiorstw.

Zgodnie z powyższymi wytycznymi zebrane dane na temat mienia komunalnego podzielono na środki trwałe będące własnością Gminy Radzionków, inne niż własność prawa majątkowe oraz dodatkowo wartości niematerialne i prawne i inwestycje rozpoczęte.

Środki trwałe będące własnością Gminy Radzionków podzielone są zgodnie z klasyfikacją ustaloną w Rozporządzeniu Rady Ministrów z dnia 10 grudnia 2010 r. w *sprawie Klasyfikacji Środków Trwałych* (Dz. U. z 2010 r. Nr 242, poz. 1022) – określaną w niniejszym opracowaniu jako *KŚT*, na 9 grup, dodatkowo z uwzględnieniem jednostek nimi zarządzających.

Wysokości umorzeń naliczono stosując stawki amortyzacji określone w Załączniku do Ustawy o podatku dochodowym od osób prawnych z dnia 15 lutego 1992 roku (tekst jednolity: Dz. U. z 2011 r. Nr 74, poz. 397).

Pierwsza część opracowania jest to zbiorcza informacja, przedstawiająca wartość majątku Gminy na dzień 31.12.2012 r. wraz z porównaniem z danymi z poprzedniego okresu sprawozdawczego- na dzień 31.12.2011 r. oraz określeniem zmian w okresie od 1 stycznia 2012 roku do 31 grudnia 2012 roku.

Druga część natomiast zawiera szczegółowe dane, obrazujące zmiany w wielkości mienia pozostającego w zarządzie komórek organizacyjnych Urzędu Miasta oraz Miejskich jednostek organizacyjnych:

W Urzędzie Miasta Radzionków:

1. **Referat Mienia i Zagospodarowania Przestrzennego**, którego zadaniami m.in. są: gospodarowanie powierzonymi składnikami mienia gminy – gruntami, przyjmowanie mienia na majątek gminy oraz przekazywanie mienia miejskim jednostkom organizacyjnym, sporządzanie zbiorczej informacji o stanie mienia komunalnego, prowadzenie ewidencji środków trwałych
2. **Referat Administracyjny** odpowiedzialny za prowadzenie ewidencji ilościowej przedmiotów nietrwałych Urzędu Miasta i administrowanie powierzonymi obiektami zgodnie z regulaminem organizacyjnym Urzędu Miasta
3. **Pozostałe Komórki Organizacyjne** – planowanie, finansowanie i nadzorowanie utrzymania składników mienia komunalnego w zakresie zadań określonych w Regulaminie Organizacyjnym Urzędu Miasta przyjętym Zarządzeniem nr 1271/2010 Burmistrza Miasta Radzionków z dnia 14.04.2010 r. w sprawie nadania regulaminu Organizacyjnego Urzędowi Miasta Radzionków oraz zmianami wprowadzonymi Zarządzeniem Nr 370/2011 z dnia 26 października 2011 r., Zarządzeniem Nr 964/2012 z dnia 18.12.2012 r. w sprawie zmiany regulaminu Organizacyjnego Urzędu Miasta Radzionków, a także Zarządzeniem Nr 977/2012 z dnia 31.12.2012 r. w sprawie sprostowania omyłki pisarskiej w Zarządzeniu Nr 964/2012 z dnia 18.12.2012 r. (zadania

komórek merytorycznych to między innymi: planowanie, finansowanie i nadzorowanie utrzymania składników mienia komunalnego w zakresie zadań Referatu).

Samorządowe zakłady budżetowe

4. **Zakład Gospodarki Komunalnej.**

Jednostki budżetowe

5. **Zakład Placówek Oświatowych**

który prowadzi obsługę księgową dla następujących jednostek:

- Szkoła Podstawowa nr 1,
- Szkoła Podstawowa nr 2,
- Gimnazjum,
- Zespół Szkół Podstawowo – Gimnazjalnych,
- Przedszkole nr 2,
- Przedszkole nr 3,
- Przedszkole nr 4,
- Liceum Ogólnokształcące

6. **Miejski Ośrodek Sportu i Rekreacji.**

7. **Ośrodek Pomocy Społecznej.**

Institucje kultury

8. **Centrum Kultury "Karolinka".**

9. **Miejska Biblioteka Publiczna.**

Samodzielne publiczne zakłady opieki zdrowotnej

10. **Samodzielny Publiczny Zakład Opieki Zdrowotnej**

2. MAJĄTEK GMINY RADZIONKÓW OGÓŁEM

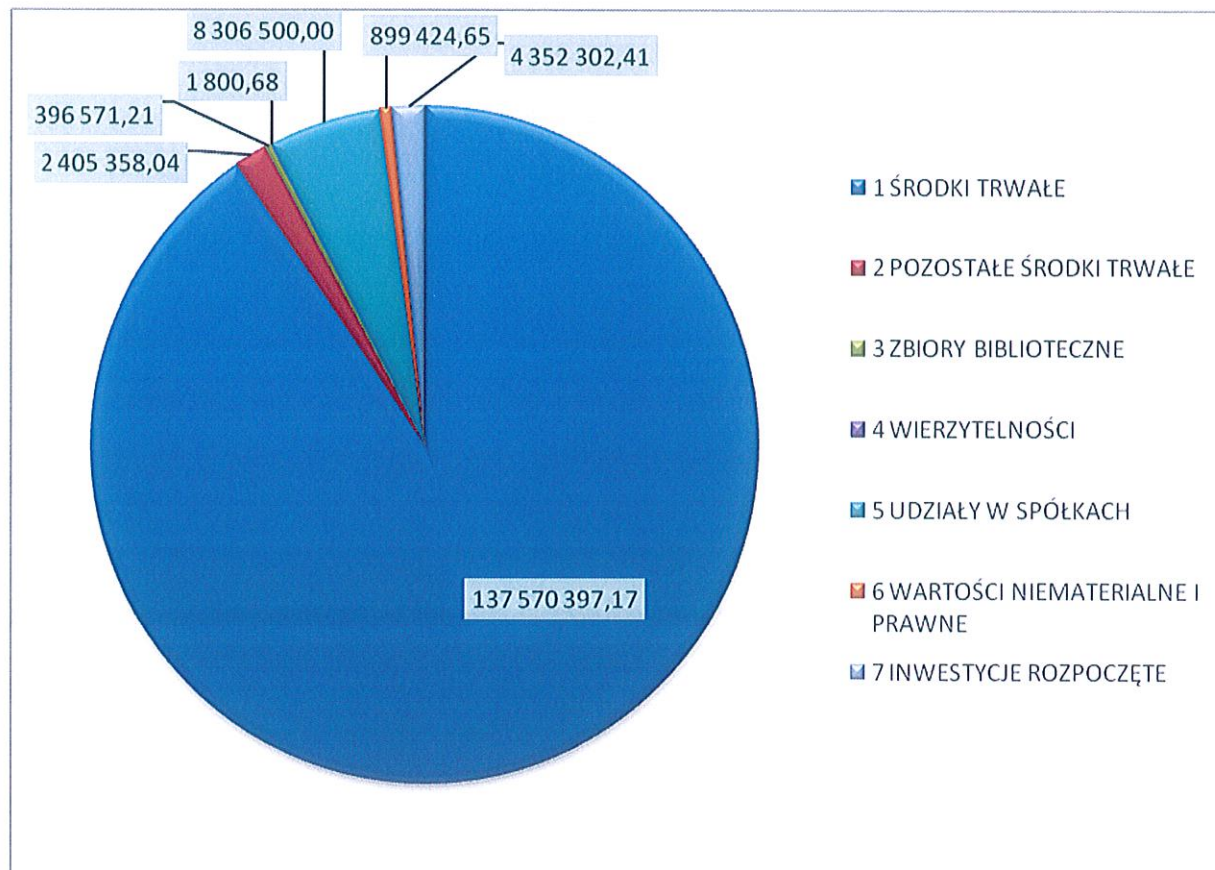
2.1. WIELKOŚĆ MAJĄTKU GMINY RADZIONKÓW

Wartość mienia Gminy Radzionków wg stanu na dzień **31 grudnia 2011 roku** wynosi **151 985 648,74 zł**, a wartości poszczególnych jego składników wyniosły odpowiednio:

STRUKTURA MAJĄTKU GMINY RADZIONKÓW W UKŁADZIE RZECZOWYM NA DZIEŃ 31.12.2011 R.

Lp.	SKŁADNIK MAJĄTKU GMINY RADZIONKÓW	WARTOŚĆ BRUTTO [zł]
1	ŚRODKI TRWAŁE	137 570 397,17
2	POZOSTAŁE ŚRODKI TRWAŁE	2 405 358,04
3	ZBIORY BIBLIOTECZNE	396 571,21
4	WIERZYTELNOŚCI	1 800,68
5	UDZIAŁY W SPÓŁKACH	8 306 500,00
6	WARTOŚCI NIEMATERIALNE I PRAWNE	899 424,65
7	INWESTYCJE ROZPOCZĘTE	2 405 596,99
ŁĄCZNIE		151 985 648,74

STRUKTURA MAJĄTKU GMINY RADZIONKÓW W UKŁADZIE RZECZOWYM NA DZIEŃ 31.12.2011 R.



Jak wynika z tabeli, podstawowy składnik majątku Gminy Radzionków stanowiły środki trwałe – według stanu wykazanego w poprzedniej informacji to ponad 90%, kolejnym co do wielkości składnikiem są udziały w spółkach – ok. 5,5% oraz inwestycje rozpoczęte i pozostałe środki trwałe po ok. 1,6%.

Zmiany składników mienia w okresie od poprzedniego sprawozdania (tj. za okres od 01.01.2012 r. do 31.12.2012 r.) przedstawiają się następująco:

Lp.	SKŁADNIK MAJĄTKU GMINY RADZIONKÓW	Wartość brutto 2011 r. [zł]	Wartość brutto 2012 r. [zł]	Zmiana %
1	ŚRODKI TRWAŁE	137 570 397,17	153 617 513,49	111,66
2	POZOSTAŁE ŚRODKI TRWAŁE	2 405 358,04	2 610 358,69	122,08
3	ZBIORY BIBLIOTECZNE	396 571,21	420 593,72	113,44
4	WIERZYTELNOŚCI	1 800,68	306 254,14	17007,69
5	UDZIAŁY W SPÓŁKACH	8 306 500,00	10 286 200,00	123,83
6	WARTOŚCI NIEMATERIALNE I PRAWNE	899 424,65	837 715,81	95,33
7	INWESTYCJE ROZPOCZĘTE	2 405 596,99	989 807,76	41,15
ŁĄCZNIE		151 985 648,74	169 068 443,61	111,62%

Środki trwałe stanowią prawie 91% udziału w mieniu Gminy Radzionków. W okresie od poprzedniej informacji nastąpił znaczny wzrost udziału tej wielkości w wartości ogółem majątku Gminy. Wzrost wartości środków trwałych o ponad 11% w stosunku do ubiegłego roku wynika z zakończenia ponad połowy inwestycji rozpoczętych i przekazania ich do użytkowania, a także przejęcia dróg powiatowych i sygnalizacji świetlnej do zarządzania przez Gminę.

Drugim co do wielkości składnikiem majątku gminy są udziały w spółkach, które wynoszą prawie 6,1% wartości ogółem. Przyczyną takiego wzrostu było przekształcenie Samodzielnego Publicznego Zakładu Opieki Zdrowotnej w Radzionkowie w spółkę prawa handlowego o nazwie *Przychodnia lekarska „RAD-MED” spółka z o.o.* Wartość udziałów wniesionych przez Gminę Radzionków-jedynego udziałowca spółki wyniosła 1 979 700 zł.

Następne co do wielkości wskaźniki to pozostałe środki trwałe – 1,5%, następnie inwestycje rozpoczęte – 0,6% oraz wartości niematerialne i prawne 0,5%.

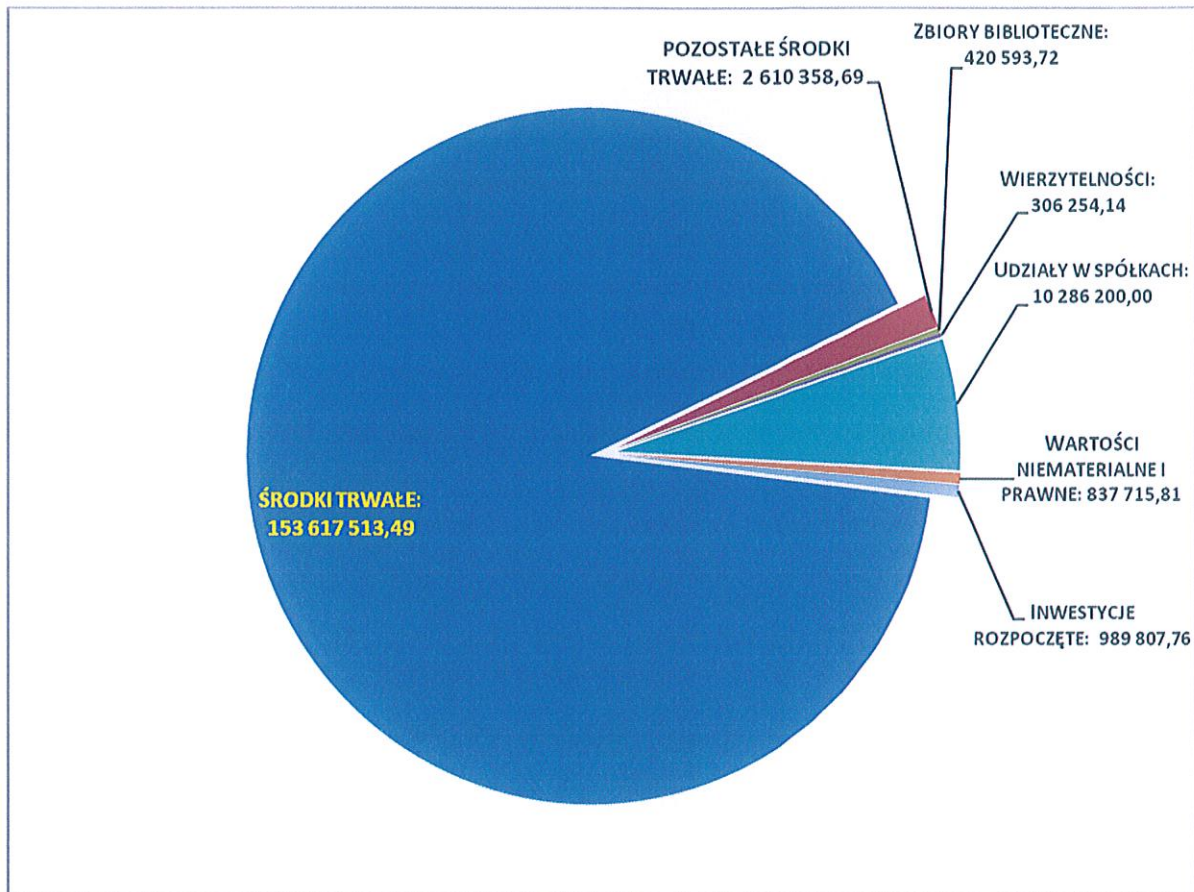
Na wzrost wartości pozostałych środków trwałych największy wpływ miały zakupy materiałów dydaktycznych dla placówek oświatowych. W stosunku do informacji za 2011 rok wystąpił wzrost o 22%.

Wartość inwestycji rozpoczętych zmniejszyła się ponad połowę w stosunku do wartości przedstawionej w poprzedniej informacji. Przyczyną takiej zmiany jest zakończenie budowy nowych środków trwałych i przekazanie ich do użytkowania.

Zmniejszeniu uległa wielkość wartości niematerialnych i prawnych. Powodem takiego stanu jest zmiana programów komputerowych i wycofanie z użytkowania wcześniej obowiązujących programów komputerowych i licencji.

STRUKTURA MAJĄTKU GMINY RADZIONKÓW W UKŁADZIE RZECZOWYM NA DZIEŃ 31.12.2012 R.

Lp.	SKŁADNIK MAJĄTKU GMINY RADZIONKÓW	WARTOŚĆ BRUTTO [zł]
1	ŚRODKI TRWAŁE	153 617 513,49
2	POZOSTAŁE ŚRODKI TRWAŁE	2 610 358,69
3	ZBIORY BIBLIOTECZNE	420 593,72
4	WIERZYTELNOŚCI	306 254,14
5	UDZIAŁY W SPÓŁKACH	10 286 200,00
6	WARTOŚCI NIEMATERIALNE I PRAWNE	837 715,81
7	INWESTYCJE ROZPOCZĘTE	989 807,76
ŁĄCZNIE		169 068 443,61



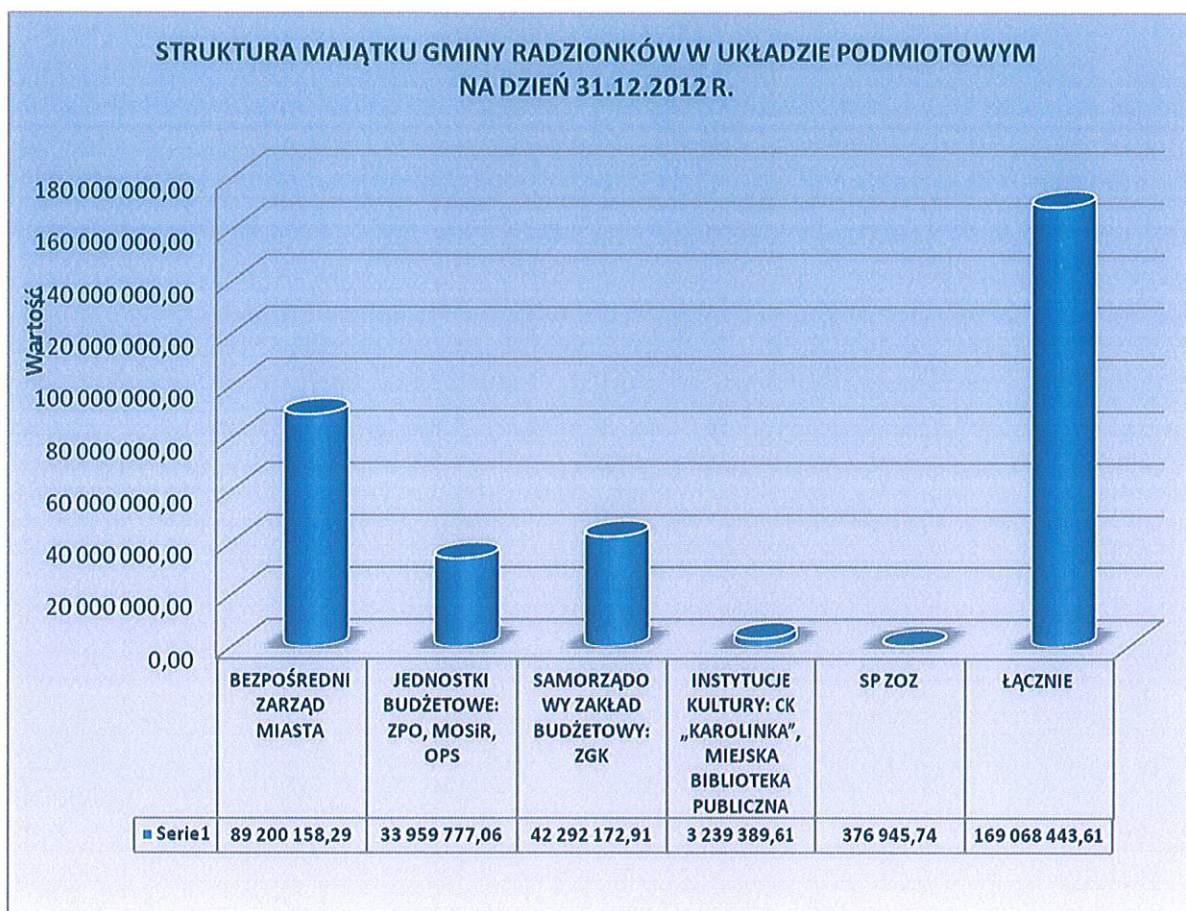
Podział składników mienia według struktury zarządzania zasobem został przedstawiony w tabeli poniżej. Jak wynika z danych zawartych w tabeli Urząd Miasta pełni nadzór oraz zajmuje się utrzymaniem większości składników mienia komunalnego – prawie **53%** (środki trwałe o największej wartości – grupa 0, 1 i 2 oraz udziały w spółkach), co zostało przedstawione w poniższym zestawieniu.

Zakład Gospodarki Komunalnej użytkuje prawie **25%** majątku Gminy Radzionków, z czego największą grupę stanowią środki trwałe grupy 2, czyli obiekty inżynierii lądowej i wodnej – prawie 67% ogółu składników majątkowych w posiadaniu ZGK.

Trzecie w kolejności znaczenie mają jednostki budżetowe – **20%**, przy czym ok. **13,8%** podlega pod Zakład Placówek Oświatowych, ponad **6%** podlega pod Miejski Ośrodek Sportu i Rekreacji, zaś niespełna **0,3%** podlega Ośrodkowi Pomocy Społecznej

STRUKTURA MAJĄTKU GMINY RADZIONKÓW W UKŁADZIE PODMIOTOWYM NA DZIEŃ 31.12.2012 R.

JEDNOSTKA ORGANIZACYJNA	WARTOŚĆ [zł]
BEZPOŚREDNI ZARZĄD MIASTA	89 200 158,29
JEDNOSTKI BUDŻETOWE: Zakład Placówek Oświatowych, Miejski Ośrodek Sportu i Rekreacji oraz Ośrodek Pomocy Społecznej	33 959 777,06
ZAKŁAD GOSPODARKI KOMUNALNEJ	42 292 172,91
INSTYTUCJE KULTURY: Centrum Kultury „Karolinka” i Miejska Biblioteka Publiczna	3 239 389,61
SAMODZIELNY PUBLICZNY ZAKŁAD OPIEKI ZDROWOTNEJ	376 945,74
Łącznie	169 068 443,61



2.2. PRAWA WŁASNOŚCI PRZYSŁUGUJĄCE GMINIE RADZIONKÓW

ŚRODKI TRWAŁE

Środki trwałe w świetle ustawy z dnia 29 września 1994 r. o rachunkowości (tekst jednolity Dz. U. z 2009 r. Nr 152, poz. 1223 ze zm.) to rzeczowe aktywa trwałe i zrównane z nimi, o przewidywanym okresie ekonomicznej użyteczności dłuższym niż rok, kompletne, zdatne do użytku i przeznaczone na potrzeby jednostki, z wyłączeniem aktywów posiadanych przez jednostkę w celu osiągnięcia z nich korzyści ekonomicznych.

Zalicza się do nich w szczególności:

- nieruchomości – w tym grunty, prawo użytkowania wieczystego gruntu, budowle i budynki, a także będące odrębną własnością lokale, spółdzielcze własnościowe prawo do lokalu mieszkalnego oraz spółdzielcze prawo do lokalu użytkowego,
- maszyny, urządzenia, środki transportu i inne rzeczy,
- ulepszenia w obcych środkach trwałych,
- inwentarz żywy.

Środki trwałe stanowią podstawowy składnik mienia Gminy Radzionków – ponad **91%**. Ich wartość na dzień 31 grudnia 2012 roku to **153 617 513,49 zł** brutto.

Strukturę środków trwałych z podziałem na grupy przedstawiono na wykresach na następnych stronach. Trzy podstawowe grupy środków trwałych majątku Gminy Radzionków to według wielkości grupy: 2, 1 i 0, czyli odpowiednio obiekty inżynierii lądowej i wodnej 77 593 524,63 (45,89% w stosunku do wielkości mienia gminy i 50,51% ogółu środków trwałych), budynki i lokale - 41 554 326,49 zł (co stanowi odpowiednio 24,58% i 27,05 %) oraz grunty 31 567 210,66 zł (odpowiednio 18,67% i 20,55%).

W porównaniu ze stanem ogółem środków trwałych na dzień 31 grudnia 2011 roku, który wynosił brutto **137 570 397,17 zł**, wartość środków trwałych Gminy Radzionków zwiększyła się o **16 047 116,32 zł**, czyli zaobserwowano wzrost o **11,66%**.

Największy wzrost wartości obserwujemy w grupie środków sklasyfikowanych jako grupa 2 wg KŚT, czyli obiekty inżynierii lądowej i wodnej - wzrost o 15 851 484,40 zł (tj. 25,7%).

Niewielki spadek wartości obserwuje się w grupach: 4 – aparaty, maszyny ogólnego zastosowania, 6 – urządzenia techniczne oraz 8 – narzędzia , przyrządy, ruchomości i wyposażenie. Spadek wynika z likwidacji urządzeń sklasyfikowanych w tych grupach.

Największy wpływ na wzrost wartości środków trwałych miały zakończone przez Gminę inwestycje, w tym projekty współfinansowane ze środków funduszy europejskich.

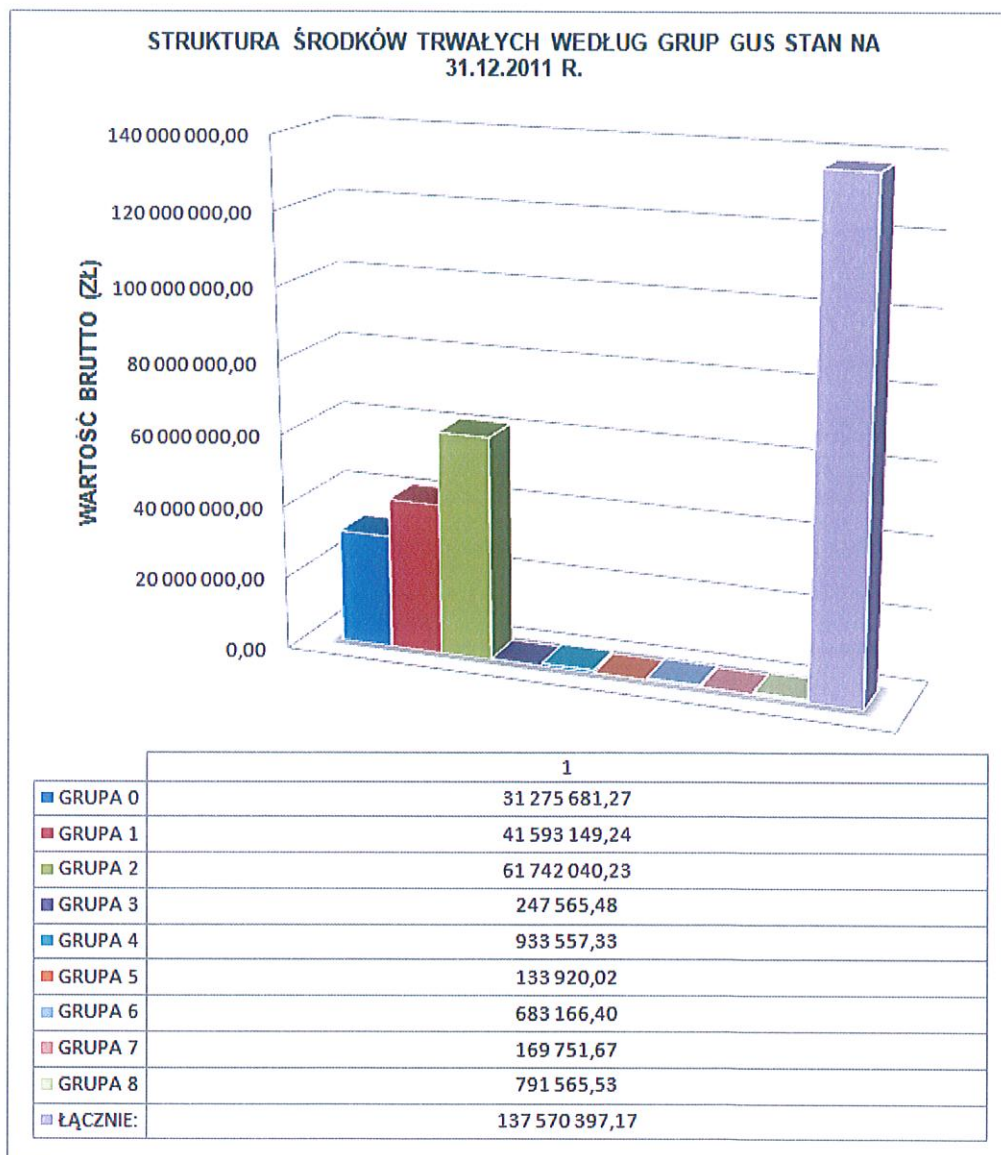
Wśród najważniejszych inwestycji zakończonych w okresie od 1.01.2012 do 31.12.2012 roku należy wymienić:

- zakończenie przebudowy dróg gminnych wraz z infrastrukturą techniczną drogi. Są to m.in. ulice: Średnia, Jaracza, Obrońców Pokoju, Stoińskiego, Księżogórska.
- zakończenie budowy miejskiej sieci szerokopasmowej – SilesiaNet,
- zakończyła się realizacji robót inwestycyjnych dla projektów:
 - „Czysta rzeka Szarlejka”
 - Przygotowanie infrastruktury na terenie Ogrodu Botanicznego w Radzionkowie pod przyjęcie fragmentów zbiorowisk z terenu Międzynarodowego Portu Lotniczego Katowice w Pyrzowicach wraz z drogą dojazdową oraz bazą przeładunkową
- przyjęcie do ewidencji dróg powiatowych oraz infrastruktury drogowej przyjętej do zarządzania przez Gminę Radzionków,

Poniżej przedstawiono strukturę środków trwałych na dzień 31.12.2011 r. a na następnej stronie stan na dzień 31.12.2012 r.

STRUKTURA ŚRODKÓW TRWAŁYCH WG GRUP GUS NA 31.12.2011 r.

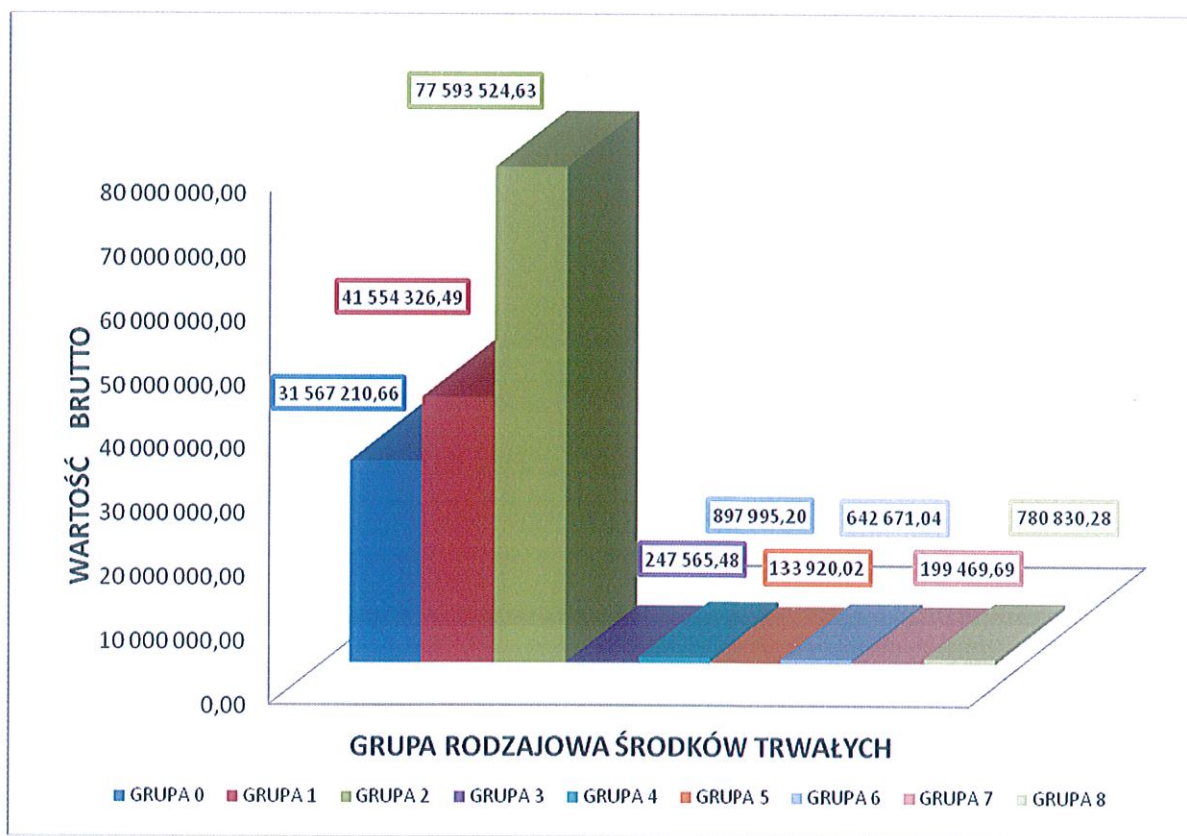
GRUPA 0	GRUNTY	31 275 681,27
GRUPA 1	BUDYNKI I BUDOWLE	41 593 149,24
GRUPA 2	OBIEKTY INŻYNIERII LĄDOWEJ I WODNEJ	61 742 040,23
GRUPA 3	KOTŁY I MASZYNY ENERGETYCZNE	247 565,48
GRUPA 4	MASZYNY, URZĄDZENIA I APARATY OGÓLNEGO ZASTOSOWANIA	933 557,33
GRUPA 5	SPECJALISTYCZNE MASZYNY, URZĄDZENIA I APARATY	133 920,02
GRUPA 6	URZĄDZENIA TECHNICZNE	683 166,40
GRUPA 7	ŚRODKI TRANSPORTU	169 751,67
GRUPA 8	NARZĘDZIA, PRZYRZĄDY, RUCHOMOŚCI I WYPOSAŻENIE	791 565,53
ŁĄCZNIE:		137 570 397,17



STRUKTURA ŚRODKÓW TRWAŁYCH GMINY RADZIONKÓW NA DZIEŃ 31.12.2012 R.

GRUPA 0	GRUNTY	31 567 210,66
GRUPA 1	BUDYNKI I BUDOWLE	41 554 326,49
GRUPA 2	OBIEKTY INŻYNIERII LĄDOWEJ I WODNEJ	77 593 524,63
GRUPA 3	KOTŁY I MASZyny ENERGETYCZNE	247 565,48
GRUPA 4	MASZyny, URZĄDZENIA I APARATY OGÓLNEGO ZASTOSOWANIA	897 995,20
GRUPA 5	SPECJALISTYCZNE MASZyny, URZĄDZENIA I APARATY	133 920,02
GRUPA 6	URZĄDZENIA TECHNICZNE	642 671,04
GRUPA 7	ŚRODKI TRANSPORTU	199 469,69
GRUPA 8	NARZĘDZIA, PRZYRZĄDY, RUCHOMOŚCI I WYPOSAŻENIE	780 830,28
ŁĄCZNIE:		153 617 513,49

STRUKTURA ŚRODKÓW TRWAŁYCH WEDŁUG GRUP GUS STAN NA 31.12.2012 R.



W tabeli zbiorczej zamieszczonej na następnej stronie, znajdują się szczegółowe informacje o wartościach środków trwałych w poszczególnych grupach klasyfikacyjnych w podziale na jednostki organizacyjne Gminy Radzionków zarządzające majątkiem.

ŚRODKI TRWAŁE

Grupa KRŚT/ Jednostka organizacyjna	Wielkość brutto, umorzeń, netto	Grunty „0”	Budynki i lokale „1”	Obiekty inżynierii ładowej i wodnej „2”	Kotły, maszyny energetyczne „3”	Aparaty, maszyny ogólnego zastosowania „4”	Aparaty specjalistyczne „5”	Urządzenia techniczne „6”	Środki transportu „7”	Wyposażenie, pozostałe ST „8”	RAZEM
Urząd Miasta	Wartość brutto	30 585 724,63	3 063 092,43	41 574 649,12	87 382,01	681 879,12		318 663,48	10 759,98	82 950,72	76 405 101,49
	Umorzenie	0,00	1 350 671,75	8 841 905,63	68 300,94	424 208,98		119 057,86	3 924,02	35 119,33	10 843 188,51
Zakład Gospodarki Komunalnej	Wartość netto	30 585 724,63	1 712 420,68	32 732 743,49	19 081,07	257 670,14		199 605,62	6 835,96	47 831,39	65 561 912,98
	Wartość brutto	17 568,43	12 837 273,85	28 329 885,68	48 162,50	141 962,16	32 582,64	232 203,69	159 747,83	152 748,08	41 952 134,86
Zakład Placówek Oświatowych	Umorzenie	0,00	5 856 350,73	10 936 423,88	22 072,61	108 133,09	32 008,64	197 452,80	155 982,13	131 391,81	17 439 815,69
	Wartość netto	17 568,43	6 980 923,12	17 393 461,80	26 089,89	33 829,07	574,00	34 750,89	3 765,70	21 356,27	24 512 319,17
Miejski Ośrodek Sportu i Rekreacji	Wartość brutto	332 808,35	18 120 854,16	3 084 446,15	109 780,97	10 419,10	85 305,08	21 201,90		47 236,76	21 812 052,47
	Umorzenie		4 214 988,69	305 936,43	100 487,21	10 419,10	62 343,58	15 729,10		43 553,12	4 753 457,23
Ośrodek Pomocy Społecznej	Wartość netto	332 808,35	13 905 865,47	2 778 509,72	9 293,76	0,00	22 961,50	5 472,80		3 683,64	17 058 595,24
	Wartość brutto	411 683,16	4 881 719,05	4 604 543,68	0,00	0,00	16 032,30	39 253,77	28 961,88	87 924,02	10 070 117,86
Centrum Kultury „KAROLINKA”	Umorzenie	0,00	274 537,62	1 060 720,12			10 445,23	6 131,95	337,89	43 665,03	1 395 837,84
	Wartość netto	411 683,16	4 607 181,43	3 543 823,56			5 587,07	33 121,82	28 623,99	44 258,99	8 674 280,02
Miejska Biblioteka Publiczna	Wartość brutto	8 353,05	334 645,95	0,00	0,00	29 670,33	0,00	5 092,20	0,00	3 233,00	380 984,53
	Umorzenie	0,00	25 098,45			29 670,33		594,09		3 233,00	58 595,87
SAMODZIELNY PUBLICZNY ZOZ	Wartość netto	8 353,05	309 547,50			0,00		4 498,11		0,00	322 398,66
	Wartość brutto	123 072,00	1 956 570,28	0,00	0,00	7 408,33	0,00	22 074,00	0,00	96 165,98	2 205 290,59
RAZEM	Umorzenie	57 878,40	1 753 755,47			7 408,33		13 667,28		91 125,35	1 923 834,83
	Wartość netto	65 193,60	202 814,81			0,00		8 406,72		5 040,63	281 455,76
SAMODZIELNY PUBLICZNY ZOZ	Wartość brutto	88 001,04	360 170,77			4 307,22		4 182,00			456 661,03
	Umorzenie	8 452,00	26 195,57			3 553,46		487,90			38 688,93
RAZEM	Wartość netto	79 549,04	333 975,20			753,76		3 694,10			417 972,10
	Wartość brutto		0,00		2 240,00	22 348,94				310 571,72	335 160,66
RAZEM	Umorzenie		0,00		2 240,00	22 348,94				264 931,12	289 520,06
	Wartość netto		0,00		0,00	0,00				45 640,60	45 640,60
RAZEM	Wartość brutto	31 567 210,66	41 554 326,49	77 593 524,63	247 565,48	897 995,20	133 920,02	642 671,04	199 469,69	780 830,28	153 617 513,49
	Umorzenie	66 330,40	13 501 598,28	21 144 986,06	193 100,76	605 742,23	104 797,45	353 120,98	160 244,04	613 018,76	36 742 938,96
RAZEM	Wartość netto	31 500 880,26	28 052 728,21	56 448 538,57	54 464,72	292 252,97	29 122,57	289 550,06	39 225,65	167 811,52	116 874 574,53

WYPOSAŻENIE, WARTOŚCI NIEMATERIALNE I PRAWNE ORAZ ZBIORY BIBLIOTECZNE

Grupa KRŚT/ Jednostka organizacyjna	Wielkość brutto, umorzeń, netto	Wypozażenie A	WniP B	Zbiory biblioteczne C	W tym: Kotły, maszyny energetyczne „3”	W tym: Aparaty, maszyny ogólnego zastosowania „4”	W tym: Aparaty specjalistyczne „5”	W tym: Urządzenia techniczne „6”	W tym: Środki transportu „7”	Wypozażenie, pozostałe ST „8”	RAZEM (A+B+C)
Urząd Miasta	Wartość brutto	528 490,88	684 304,02			139 746,95		14 308,39		374 435,54	1 212 794,90
	Umorzenie	528 490,88	680 596,83			139 746,95		14 308,39		374 435,54	1 209 087,71
	Wartość netto	0,00	3 707,19			0,00		0,00		0,00	3 707,19
Zakład Gospodarki Komunalnej	Wartość brutto	319 921,39	20 116,66								340 038,05
	Umorzenie	319 921,39	20 116,66								340 038,05
	Wartość netto	0,00	0,00	0,00	0,00	0,00	0,00	0,00	0,00	0,00	0,00
Zakład Placówek Oświatowych	Wartość brutto	1 225 399,78	99 441,77	141 297,01							1 466 138,56
	Umorzenie	1 225 399,78	99 441,77	141 297,01							1 466 138,56
	Wartość netto	0,00	0,00	0,00	0,00						0,00
Miejski Ośrodek Sportu i Rekreacji	Wartość brutto	135 558,31	3 668,39								139 226,70
	Umorzenie	135 558,31	3 668,39								139 226,70
	Wartość netto	0,00	0,00								0,00
Ośrodek Pomocy Społecznej	Wartość brutto	76 978,57	14 268,37								91 246,94
	Umorzenie	76 978,57	14 268,37								91 246,94
	Wartość netto	0,00	0,00							0,00	0,00
Centrum Kultury „KAROLINKA”	Wartość brutto	247 762,45	7 093,00								254 855,45
	Umorzenie	247 762,45	7 093,00								254 855,45
	Wartość netto	0,00	0,00								0,00
Miejska Biblioteka Publiczna	Wartość brutto	39 997,23	3 288,60	279 296,71							322 582,54
	Umorzenie	39 997,23	3 288,60	279 296,71							322 582,54
	Wartość netto	0,00	0,00	0,00							0,00
Samodzielny Publiczny ZOZ	Wartość brutto	36 250,08	5 535,00								41 785,08
	Umorzenie	36 250,08	5 535,00								41 785,08
	Wartość netto	0,00	0,00								0,00
RAZEM	Wartość brutto	2 610 358,69	837 715,81	420 593,72	0,00	139 746,95	0,00	14 308,39	0,00	374 435,54	3 868 668,22
	Umorzenie	2 610 358,69	834 008,62	420 593,72	0,00	139 746,95	0,00	14 308,39	0,00	374 435,54	3 864 961,03
	Wartość netto	0,00	3 707,19	0,00	0,00	0,00	0,00	0,00	0,00	0,00	3 707,19

POZOSTAŁE ŚRODKI TRWAŁE

Pozostałe środki trwałe tzw. niskocenne, są umarzane w całości w chwili oddania do użytkowania. Ich łączna wartość na dzień 31.12.2012 r. to **2 610 358,69 zł**, co stanowi **1,54%** mienia Gminy Radzionków. W stosunku do analogicznego okresu roku poprzedniego wartość pozostałych środków trwałych wzrosła o kwotę **205 000,65 zł tj. 8,52%**. Wartość wyposażenia w poszczególnych jednostkach organizacyjnych gminy przedstawia poniższa tabela.

Jednostka organizacyjna gminy	Wartość brutto na 31.12.2012 r. [zł]
URZĄD MIASTA	528 490,88
Zakład Gospodarki Komunalnej	319 921,39
Zakład Placówek Oświatowych	1 225 399,78
Miejski Ośrodek Sportu i Rekreacji	135 558,31
Ośrodek Pomocy Społecznej	76 978,57
C.K. Karolinka	247 762,45
Miejska Biblioteka Publiczna	39 997,23
Samodzielny Publiczny Zakład Opieki Zdrowotnej	36 250,08
Łącznie	2 610 358,69

ZBIORY BIBLIOTECZNE

Wartość zbiorów bibliotecznych posiadanych przez Zakład Placówek Oświatowych oraz Miejską Bibliotekę Publiczną w Radzionkowie na dzień 31 grudnia 2012 roku to **420 593,72 zł**, co stanowi **0,25%** wartości mienia Gminy Radzionków. W stosunku do analogicznego okresu roku poprzedniego nastąpił wzrost o **24 022,51 zł (tj.6,1%)**.

Zbiory biblioteczne	Wartość brutto na 31.12.2012 r. [zł]
Zakład Placówek Oświatowych	141 297,01
Miejska Biblioteka Publiczna	279 296,71
Łącznie	420 593,72

2.3. INNE NIŻ WŁASNOŚĆ PRAWA MAJĄTKOWE

WIERZYTELNOŚCI

Wartość wierzytelności w stosunku do wysokości wykazanej w informacji za poprzedni okres sprawozdawczy zwiększyła się i wynosi na dzień **31.12.2012 roku 306 254,14 zł**. Szczegółowe informacje zamieszczone są w punkcie 3 niniejszego dokumentu.

UŻYTKOWANIE WIECZyste

Na dzień **31 grudnia 2012 roku** Gminie Radzionków przysługuje prawo do użytkowania wieczystego następujących gruntów Skarbu Państwa w wysokości **583 978,72 zł**:

- | | | | |
|-----------------------------------|--------------|-------------------------------|----------------|
| 1. Działka przy ul. Św. Wojciecha | nr 3.2031/89 | o pow. 22 83 m ² – | 61 608,76 zł |
| 2. Działki przy ul. A. Krzywoń | nr 18.250/6 | o pow. 2 94 m ² - | 31 793,62 zł, |
| | nr 18.255/6 | o pow. 18 54 m ² - | 200 494,44 zł, |
| 3. Działki przy ul. Norwida | nr 15.1/4 | o pow. 3 72 m ² - | 37 365,12 zł |
| | nr 15.168/20 | o pow. 4 31 m ² - | 43 291,31 zł, |
| | nr 15.204/4 | o pow. 9 10 m ² - | 91 403,92 zł, |
| | nr 15.166/44 | o pow.11 75 m ² - | 118 021,55 zł. |

UDZIAŁY W SPÓLKACH

Gmina Radzionków posiada udziały w kapitale zakładowym następujących spółek:

1. Przedsiębiorstwo Energetyki Ciepłej Sp. z o.o. w Bytomiu w wysokości **8 306 500,00 zł**, tj. **16 613 udziałów**, każdy o wartości **500,00 zł**. Wartość kapitału zakładowego Spółki została podwyższona do wartości 32 323 000,00 zł (64 646 udziałów po 500 zł).
Gmina Bytom posiada 48 033 udziałów o łącznej wysokości 24 016 500,00 zł, zaś Gmina Radzionków 16 613 udziałów o łącznej wysokości 8 306 500,00 zł. Wysokość udziałów w stosunku do poprzedniego okresu sprawozdawczego nie zmieniła się.
2. Przychodnia Lekarska „RAD-MED” Sp. z o.o. powstałej w wyniku przekształcenia Samodzielnego Publicznego Zakładu Opieki Zdrowotnej w Radzionkowie wynoszą **1 979 700,00 zł**, tj. **19 797 udziałów po 100 zł każdy**. Wartość ta stanowi wartość kapitału zakładowego Spółki, przy czym wszystkie udziały obejmuje Gmina Radzionków.

2.4. WARTOŚCI NIEMATERIALNE I PRAWNE

Wartości niematerialne i prawne, zgodnie z ustawą z dnia 29 września 1994 r. o rachunkowości (tekst jednolity: Dz. U. z 2009 r. Nr 152 poz. 1223 ze zm.), to nabyte przez jednostkę, zaliczane do aktywów trwałych prawa majątkowe nadające się do gospodarczego wykorzystania, o przewidywanym okresie ekonomicznej użyteczności dłuższym niż rok, przeznaczone do używania na potrzeby jednostki, z wyłączeniem aktywów nabytych w celu osiągnięcia korzyści ekonomicznych wynikających z przyrostu wartości tych aktywów, a w szczególności:

- a. autorskie prawa majątkowe, prawa pokrewne, licencje, koncesje,
- b. prawa do wynalazków, patentów, znaków towarowych, wzorów użytkowych oraz zdobniczych,
- c. know-how.

Aktualnie wartość nabytych przez Gminę Radzionków wartości niematerialnych i prawnych wynosi **837 715,81 zł** z czego większość to licencje i oprogramowanie użytkowane bezpośrednio przez Urząd Miasta – 684 304,02 zł. Wartości te stanowią zaledwie **0,5%** udział w całości mienia Gminy Radzionków.

2.5. DOCHODY GMINY RADZIONKÓW UZYSKANE Z TYTUŁU WYKONYWANIA PRAWA WŁASNOŚCI

Dochody uzyskane przez Gminę Radzionków z tytułu wykonywania prawa własności kształtują się następująco:

Jednostka Organizacyjna	Dochody z tytułu:	1.01.2011 - 31.12.2011 [zł]	01.01.2012 - 31.12.2012 [zł]
URZĄD MIASTA	Dzierżawa obwodu łowieckiego	72,95	143,77
	Pozostałe dochody	539 454,60	314 023,77
	Zajęcie pasa drogowego	28 555,86	33 105,00
	Czynsze i najem	9 550,73	2 024,86
	Dzierżawa garaży	45 473,02	11 689,56
	Dzierżawa słupów ogłoszeniowych	2 179,05	0,00
	Dzierżawa gruntów	287 277,17	236 612,28
	Sprzedaż nieruchomości	9 035 886,45	2 474 900,00
	Użytkowanie wieczyste, trwałe zarząd	198 197,41	277 098,28
	Przekształcenie prawa użytkowania wieczystego w prawo własności	164 503,11	74 534,22
	Razem	10 311 149,75	3 424 131,74
Zakład Gospodarki Komunalnej	Dostawa wody i odbiór ścieków	5 927 434,65	6 200 732,38
	Zarządzanie budynkami komunalnymi	879 055,65	879 675,89
	Pozostałe	0,00	638 205,80
	Razem	6 806 490,30	7 718 614,07
Zakład Placówek Oświatowych w tym LO	Dochody z najmu	61 333,94	68 057,25
	Pozostałe	8 455,10	4 428,62
	Razem	69 789,04	72 485,87

Miejski Ośrodek Sportu i Rekreacji	Sprzedż biletów wstępu na kąpielisko otwarte	107 505,63	115 378,79
	Bilety wstępu na boiska do siatkówki, kula wodna, bujak, petanka	2 155,57	2 031,03
	Bilety wstępu na korty	15 912,00	16 703,89
	Bilety na trampolinę	1 914,81	1 520,37
	Wypożyczenie sprzętu sportowego	4 829,21	6 179,90
	Wpływy z oświetlenia boisk	15 119,74	16 547,93
	Dzierżawa na terenie kąpieliska	9 554,40	10 372,26
	Najem hali sportowej	120 286,77	149 862,00
	Opłata startowa	11 506,84	15 300,26
	Pozostałe (reklama, odsetki, inne)	13 015,11	16 508,24
	Razem	301 800,08	350 404,67
Centrum Kultury „Karolinka”	Wpływy z wynajmu pomieszczeń	81 348,43	81 178,45
	Sprzedż biletów wstępu na imprezy artystyczne i filmy	120 209,52	93 029,15
	Nauka gry na instrumentach	49 410,00	42 680,00
	Zajęcia taneczne	66 565,00	69 796,11
	Promocje podmiotów gospodarczych	44 192,78	62 142,26
	Pozostałe	56 047,42	47 932,29
	Razem	417 773,15	396 758,26
Łącznie dla Gminy Radzionków		17 854 962,35	11 962 394,61

Z danych przedstawionych w tabeli wynika, iż nastąpił znaczny spadek dochodów gminy uzyskanych z tytułu wykonywania prawa własności – o ponad 5 890 tys. złotych tj. spadek o 33%. Spadek dochodów wynika głównie ze zmniejszenia sprzedaży nieruchomości w stosunku do bardzo wysokiej wartości sprzedaży w 2011 roku, która wyniosła ponad 9 mln złotych. Wzrosły natomiast dochody z tytułu opłaty za użytkowanie wieczyste co było spowodowane aktualizacją wartości nieruchomości oraz dochody uzyskane ze sprzedaży usług komunalnych i zajęć sportowo-rekreacyjnych.

2.6. INNE DANE MAJĄCE WPŁYW NA STAN MIENIA KOMUNALNEGO – INWESTYCJE ROZPOCZĘTE

Wartość inwestycji rozpoczętych w Gminie Radzionków na dzień 31.12.2012 r. wynosi:

Jednostka	Wartość [zł]
Urząd Miasta:	
– środki zaangażowane głównie w budowę i remonty dróg gminnych: Sobieskiego, Zejera, Księżogórskiej, Szymały i św. Wojciecha	989 807,76
Łącznie	989 807,76

3. INFORMACJE O WIELKOŚCI MIENIA ORAZ JEGO ZMIANY **W POSZCZEGÓLNYCH JEDNOSTKACH ORGANIZACYJNYCH**

3.1 URZĄD MIASTA

Dane o stanie mienia zgodne z poprzednim okresem rozliczeniowym tj. na dzień 31 grudnia 2011 roku.

Stan mienia ogółem na dzień 31.12.2011 r.

Gru pa wg KŚT	Nazwa grupy	Wartość brutto majątku trwałego łącznie	Wartość umorzenia	Wartość netto
0	Grunty*	30 294 195,24	0,00	30 294 195,24
1	Budynki i lokale	3 123 385,36	1 310 553,04	1 812 832,32
2	Obiekty Inżynierii lądowej i wodnej	26 154 932,65	7 556 495,30	18 598 437,35
3	Kotły i maszyny energetyczne	87 382,01	62 184,18	25 197,83
4	Maszyny, urządzenia i aparaty ogólnego zastosowania	730 394,25	348 281,70	382 112,55
5	Specjalistyczne maszyny, urządzenia i aparaty	0,00	0,00	0,00
6	Urządzenia techniczne	362 702,48	132 331,14	230 371,34
7	Środki transportu	10 003,84	1 167,12	8 836,72
8	Urządzenia techniczne	89 874,12	38 399,01	51 475,11
	Łącznie	60 852 869,95	9 449 411,49	51 403 458,46

* grunty w ewidencji bilansowej Urzędu Miasta

Dane o zmianach w stanie mienia (za okres od 01.01.2012 do 31.12.2012):

Symbol Gus	Nazwa grupy Gus	Wartość na dzień 31.12.2011	Umorzenie 31.12.2011	Wartość na dzień 31.12.2012	Umorzenie 31.12.2012	Zmiana wartości początkowej	Zmiana umorzenia
1	BUDYNKI I LOKALE, SPÓŁDZIELCZE WŁASNOŚCIOWE PRAWO	3 123 385,36	1 310 553,04	3 063 092,43	1 350 671,75	-60 292,93	40 118,71
2	OBIEKTY INŻYNIERII LĄDOWEJ I WODNEJ	26 154 932,65	7 556 495,30	41 574 649,12	8 841 905,63	15 419 716,47	1 285 410,33
3	KOTŁY I MASZyny ENERGETYCZNE	87 382,01	62 184,18	87 382,01	68 300,94	0,00	6 116,76
4	MASZyny, URZĄDZENIA I APARATY OGÓLNEGO ZASTOSOWANI	730 394,25	348 281,70	681 879,12	424 208,98	-48 515,13	75 927,28
5	SPECJALISTYCZNE MASZyny, URZĄDZENIA I APARATY	0,00	0,00	0,00	0,00	0,00	0,00
6	URZĄDZENIA TECHNICZNE	362 702,48	132 331,14	318 663,48	119 057,86	-44 039,00	-13 273,28
7	ŚRODKI TRANSPORTU	10 003,84	1 167,12	10 759,98	3 924,02	756,14	2 756,90
8	NARZĘDZIA, PRZYRZĄDY, RUCHOMOŚCI I WYPOSAŻENIE	89 874,12	38 399,01	82 950,72	35 119,33	- 6 923,40	-3 279,68

1) Środki przyjęte na mienie Gminy Radzionków

Lp	Data dok	Nr dok	Grupa KŚT	Numer inw	Nazwa środka	Wartość
1	2012-02-02	OT/951/2012	1	0819	Budynek po byłym Dworcu PKP przy ul. św. Wojciecha	138 800,68
2	2012-02-02	OT/952/2012	1	0820	Budynek magazynu na terenie po Dworcu PKP	67 290,31
3	2012-02-03	OT/953/2012	1	0821	Budynek wiaty stalowej Ul. A. Krzywoń	37 269,30
4	2012-09-07	OT/972/2012	1	0840	Budynek mieszkalny przy ul. św. Wojciecha	0,00
5	2012-09-25	OT/979/2012	1	0539	Budynek administracyjny- zwiększenie	16 605,00
6	2012-12-28	OT/1020/2012	1	0883	Barak na nieruchomości Norwida - Knosały	0,00
7	2012-12-28	OT/1021/2012	1	0884	Błaszak murowany na nieruchomości Norwida - Knosały	0,00
8	2012-12-31	OT/1038/2012	1	0539	Budynek administracyjny- zwiększenie	30 035,85
9	2012-12-31	OT/1042/2012	1	0903	Wiąta przystankowa – ul. Knosały – Kierunek Bytom	5 685,06
						295 686,20
1	2012-09-25	OT/973/2012	2	0069	Droga – Średnia przebudowana	642 469,08
2	2012-09-25	OT/974/2012	2	0024	Droga – Jaracza przebudowana	303 235,39
3	2012-09-25	OT/977/2012	2	0041	Droga – Obronców Pokoju	77 499,99
4	2012-09-25	OT/978/2012	2	0041	Droga – Obronców Pokoju	26 000,00
5	2012-10-10	OT/1000/2012	2	0133	Droga – Przyjaźni	76 863,00
6	2012-10-10	OT/1001/2012	2	0863	Droga – Reymonta	84 300,00
7	2012-10-10	OT/1002/2012	2	0864	Droga – Saperów	85 800,00
8	2012-10-10	OT/1003/2012	2	0865	Droga – Sikorskiego	36 758,00
9	2012-10-10	OT/1004/2012	2	0866	Droga – Staszica 9-11	36 720,00
10	2012-10-10	OT/1005/2012	2	0867	Droga – Śródmiejska	36 498,00
11	2012-10-10	OT/1006/2012	2	0868	Droga – ul. Wandy	38 903,00
12	2012-10-10	OT/1007/2012	2	0869	Droga – Wikorii	27 788,00

13	2012-10-10	OT/1008/2012	2	0870	Droga – Wopistów	212 648,00
14	2012-10-10	OT/1009/2012	2	0871	Droga – Zwiadowców	31 558,00
15	2012-10-10	OT/1010/2012	2	0369	Droga – ul. Cmentarna	122 330,00
16	2012-10-10	OT/1011/2012	2	0872	Droga – Plac Jana Pawła II	52 358,00
17	2012-10-10	OT/980/2012	2	0843	Droga – Bezpieczna	151 515,00
18	2012-10-10	OT/982/2012	2	0844	Droga – Jaśminowa	38 220,00
19	2012-10-10	OT/981/2012	2	0845	Droga – Artylerzystów	282 685,00
20	2012-10-10	OT/983/2012	2	0846	Droga – Fizylierówy	60 320,00
21	2012-10-10	OT/984/2012	2	0847	Droga – Grenadierów	27 073,00
22	2012-10-10	OT/985/2012	2	0848	Droga – Huzarów	32 890,00
23	2012-10-10	OT/986/2012	2	0849	Droga – Kadetów	210 665,00
24	2012-10-10	OT/987/2012	2	0850	Droga – Kirasjerów	30 193,00
25	2012-10-10	OT/988/2012	2	0851	Droga – Komandosów	26 780,00
26	2012-10-10	OT/989/2012 OT/1044/2012	2	0852	Droga – Książogórska	2 370 830,29
27	2012-10-10	OT/990/2012	2	0853	Droga – Lawendowa	118 380,00
28	2012-10-10	OT/991/2012	2	0854	Droga – Lipoka	66 853,00
29	2012-10-10	OT/992/2012	2	0855	Droga – Lotników	504 303,00
30	2012-10-10	OT/993/2012	2	0856	Droga – Łąkowa	47 645,00
31	2012-10-10	OT/994/2012	2	0857	Droga – Norwida 27-29	22 200,00
32	2012-10-10	OT/995/2012	2	0858	Droga – Norwida 41-43	20 520,00
33	2012-10-10	OT/996/2012	2	0859	Droga – Norwida 57-59	27 360,00
34	2012-10-10	OT/997/2012	2	0860	Droga – Objazdowa	329 160,00
35	2012-10-10	OT/998/2012	2	0861	Droga – Piechurów	30 940,00
36	2012-10-10	OT/999/2012	2	0862	Droga – Pietrygów	80 883,00

37	2012-12-20	OT/1013/2012	2	0875	Droga – Męczenników Oświęcimia	990 470,00
38	2012-12-20	OT/1014/2012	2	0876	Droga – Świętego Wojciecha (do ul. Knosały)	689 325,00
39	2012-12-20	OT/1015/2012	2	0877	Droga – Śródmiejska	532 285,00
40	2012-12-20	OT/1016/2012	2	0878	Droga – Szymały	899 210,00
41	2012-12-31	OT/1026/2012	2	0060	Droga – Stoińskiego	81 022,00
42	2012-12-31	OT/1027/2012	2	0889	Basen nr 1 na terenie ogrodu botanicznego	219 656,75
43	2012-12-31	OT/1028/2012	2	0890	Basen nr 2 na terenie ogrodu botanicznego	591 284,21
44	2012-12-31	OT/1029/2012	2	0891	Basen nr 3 na terenie ogrodu botanicznego	159 342,45
45	2012-12-31	OT/1030/2012	2	0892	Basen nr 4 na terenie ogrodu botanicznego	330 267,75
46	2012-12-31	OT/1031/2012	2	0893	Basen nr 5 na terenie ogrodu botanicznego	406 443,25
47	2012-12-31	OT/1032/2012	2	0894	Basen nr 6 na terenie ogrodu botanicznego	36 000,75
48	2012-12-31	OT/1033/2012	2	0895	Basen nr 7 na terenie ogrodu botanicznego	86 193,10
49	2012-12-31	OT/1034/2012	2	0896	Basen nr 8 na terenie ogrodu botanicznego	65 114,40
50	2012-12-31	OT/1035/2012	2	0897	Basen nr 9 na terenie ogrodu botanicznego	97 567,25
51	2012-12-31	OT/1036/2012	2	0898	Oświetlenie drogowe – ul. Szylera	18 081,00
52	2012-12-31	OT/1037/2012	2	0899	Oświetlenie drogowe – ul. Studzienna	7 995,00
53	2012-12-31	OT/1039/2012	2	0900	Miejska sieć szerokopasmowa - SilesiaNet	543 113,42
54	2012-12-31	OT/1040/2012	2	0901	Połączenie sieciowe światłowodowe Kużaja 17-19	9 293,86
55	2012-12-31	OT/1041/2012	2	0902	Oprawa oświetleniowa – Norwida 45-47	4 800,00
56	2012-12-31	OT/1046/2012	2	0906	Oświetlenie drogi – ul. Książogórska	162 465,92
57	2012-12-31	OT/1047/2012	2	0907	Budowle wodne – „Czysta rzeka Szarlejka”	2 852 279,14
58	2012-12-31	OT/1048/2012	2	0908	Oświetlenie drogi – ul. Artura	57 087,01
59	2012-12-31	OT/1049/2012	2	0909	Oświetlenie drogi rowerowej w rejonie ul. Szymały	10 115,59
60	2012-12-31	OT/1050/2012	2	0910	Oświetlenie drogi – ul. Szczęśliwa	10 004,00

61	2012-12-31	OT/1051/2012	2	0911	Oświetlenie drogowe – ul. św. Wojciecha (Knosafy – Nakielska)	70 432,43
62	2012-12-31	OT/1052/2012	2	0912	Oświetlenie parkingu przy ul. Sadowej	5 394,38
63	2012-12-31	OT/989-1/2012	2	0852	droga – Księżogórska	78 583,00
						15 384 970,41
1	2012-12-28	OT/1022/2012	4	0885	Macierz dyskowa HP P2000 G3	29 489,99
2	2012-12-10	OTW/21/2012	4	D400057	Dysk sieciowy Synology RS812	3 339,67
3	2012-12-28	OTW/27/2012	4	D110103	Drukarka KYOCERA FS-1320DN	1 100,00
						33 929,66
1	2012-01-17	OTW/1/2012	6	D600002	Projektor EPSON EB-93	2 669,00
2	2012-12-31	OTW/28/2012	6	D60004	Projektor LG PB60G LED	2 041,80
3	2012-12-31	OTW/32/2012	6	D60008	Kolumna aktywna LD EB 152A	1 943,40
4	2012-12-31	OTW/33/2012	6	D60009	Kolumna aktywna LD EB 152A	1 943,40
5	2012-12-31	OTW/34/2012	6	D60010	Mikser LD LAX 12D USB LD12 Channel	1 196,79
						9 794,39
1	2012-04-11	OT/957/2012	7	0825	Samochód osobowy HYUNDAI SONATA	756,14
						756,14
1	2012-02-17	OTW/1/2012	8	D120058	Szafa aktowa Sbm 203 beż	756,45
2	2012-02-17	OTW/2/2012	8	D120059	Szafa aktowa Sbm 203 beż	756,45
3	2012-02-17	OTW/3/2012	8	D120060	Szafa aktowa Sbm 203 beż Ral 9005	756,45
4	2012-02-17	OTW/4/2012	8	D120060	Szafa aktowa Sbm 203 beż Ral 9005	756,45
5	2012-07-09	OTW/6/2012	8	D120062	Szafa SBM 203 popiel	799,50
6	2012-07-09	OTW/7/2012	8	D120063	Szafa kartotekowa Szk 320 -popiel	1 073,79
7	2012-11-27	OTW/19/2012	8	D190012	Domek handlowy 1	2 500,00
8	2012-11-27	OTW/20/2012	8	D190013	Domek handlowy 2	2 500,00

9	2012-12-10	OTW/24/2012	8	D190014	Domek handlowy 3	2 500,00
10	2012-12-10	OTW/20/2012	8	D190015	Domek handlowy 4	2 500,00
11	2012-12-10	OTW/20/2012	8	D190016	Domek handlowy 5	2 500,00
12	2012-12-27	OT/1017/2012	8	0880	Urządzenie kopertujące HEFLER SI 2520	8 900,00
13	2012-12-31	OTW/35/2012	8	D900004	Obraz olejny-portret gen. J. Ziętki	750,00
						27 049,09

2) Środki przyjęte na mienie Gminy Radzionków (w tym z innych jednostek) i przekazane w zarząd Miejskim Jednostkom Organizacyjnym

Lp	Data dok	Nr dokumentu	KŚT	Nr inw	Nazwa środka	Wartość	Umorzenie
1	2012-06-28 2012-07-31	PT/SP1/2/2012 PT/15/2012	1	0790	Budynek hali – drenaż działki 76/20	+65 570,00 -65 570,00	956,23 -1092,83
2	2012-09-25	PT/975-22/2012	1	0841	Budynek Przedszkola nr 2- wymiana okien z parapetami	+15 250,00 -15 250,00	0,00
3	2012-09-25	PT/976-23/2012	1	0842	Ogrodzenie budynku przy ul. Męczenników Oświęcimia 43	10 605,50 -10 605,50	0,00
4	2012-10-16	PT/1/2012	1	0873	Budynek murowany Gajdasa 4	70 869,32	70 869,32
5	2012-10-16	PT/PT/2/2012	1	0271	Budynek murowany Gajdasa 1	214 980,65	21 970,87
6	2012-12-06	PT/1/2012	1	0359	Budynek domu nauczyciela przy Placu Jana Pawła II	+60 028,10	5 552,73
7	2012-12-31	PT/1023-28/2012	1	0886	Instalacja CO w budynku Przedszkola nr 4	+93 186,85 -93 186,85	0,00
8	2012-12-31	PT/1024-29/2012	1	0887	Wyposażenie ewakuacyjne w budynku Przedszkola nr 4	+15 000,00 -15 000,00	0,00
9	2012-12-31	PT/1025-30/2012	1	0888	Plac przed budynkiem LO	+60 000,00 -60 000,00	0,00
10	2012-12-31	PT/1043-31/2012	1	0904	Przedszkole nr 4 – zawór gazu	+10 578,00 -10 578,00	0,00
						+ 616 068,42 - 270 190,35	+99 349,15 - 1 092,83
1	2012-01-27	PT-Z/949-1/2012	2	0817	Przyłącze wodociągowe przy ul. Cmentarnej 20A	+ 750,00 -750,00	0,00
2	2012-01-27	PT-Z/950-2/2012	2	0818	Przyłącze kanalizacji sanitarnej (Cmentarna 20A)	+1 200,00 -1 200,00	0,00
3	2012-04-02	PT-Z/954-3/2012	2	0822	Przyłącze wodociągowe Ul. Długa (dz. 464/31)	+600,00 -600,00	0,00
4	2012-04-02	PT-Z/955-4/2012	2	0823	Przyłącze wodociągowe – dz. 299/14 i 213/14	+1 800,00 -1 800,00	0,00

5	2012-04-02	PT-Z/956-5/2012	2	0824	Przyłącze kanalizacji sanitarnej – dz. 299/14, 213/14	+2 400,00 -2 400,00	0,00
6	2012-04-18	PT-Z/958-6/2012	2	0826	Sieć wodociągowa przy ul. Objazdowej 1-3	+1,23 -1,23	0,00
7	2012-05-28	PT-Z/959-7/2012	2	0827	Przyłącze wodociągowe dz. 1821/44 i 1286/44	+900,00 -900,00	0,00
8	2012-06-14	PT-Z/960-8/2012	2	0828	Przyłącze wodociągowe przy ul. Cmentarnej 22 a	+1 200,00 -1 200,00	0,00
9	2012-06-22	PT-Z/961-9/2012	2	0829	Przyłącze wodociągowe przy Ul. Szylera (dz. 2333/37)	+ 1 650,00 -1 650,00	0,00
10	2012-06-26	PT-Z/962-10/2012	2	0830	Przyłącze wodociągowe Przy ul. Czwartaków 15	+1 800,00 -1 800,00	0,00
11	2012-06-26	PT-Z/963-11/2012	2	0831	Przyłącze wodociągowe Przy ul. Czwartaków 15	+1 000,00 -1 000,00	0,00
12	2012-07-10	PT-Z/836-12/2012	2	0714	Oświetlenie między ul. Księżogórską, a Kapieliskiem	-41 843,07	-3 452,06
13	2012-07-11	PT-Z/964-13/2012	2	0832	Przyłącze wodociągowe ul. Staszica (dz. 1318/44)	+1 500,00 -1 500,00	0,00
14	2012-07-11	PT-Z/965-14/2012	2	0833	Przyłącze kanalizacji sanitarnej ul. Staszica (dz. 1318/44)	+400,00 -400,00	0,00
15	2012-07-31	PT-Z/966-16/2012	2	0834	Przyłącze wodociągowe ul. Kowalska (dz. 387/101)	+7 200,00 -7 200,00	0,00
16	2012-07-31	PT-Z/967-17/2012	2	0835	Przyłącze kanalizacji sanitarnej – dz. 387/101	+10 600,00 -10 600,00	0,00
17	2012-08-06	PT-Z/968-18/2012	2	0836	Przyłącze wodociągowe przy ul. Szylera (dz. 2293/31)	+4 050,00 -4 050,00	0,00
18	2012-08-06	PT-Z/969-19/2012	2	0837	Przyłącze kanalizacji sanitarnej (dz. 2293/31)	+1 600,00 -1 600,00	0,00
19	2012-09-06	PT-Z/970-20/2012	2	0838	Przyłącze wodociągowe dz. 2361/29)	+1 050,00 -1 050,00	0,00
20	2012-09-06	PT-Z/971-21/2012	2	0839	Przyłącze kanalizacji sanitarnej dz. 2361/29)	+3 400,00 -3 400,00	0,00
21	2012-12-19	PT-Z/25/2012	2	0874	Przyłącze wodociągowe dz. 272/10 MOSIR	+3 400,00 -3 400,00	0,00
22	2012-11-07	OT/PT/LT-7/2/2012	2	0879	Sygnalizacja świetlna ul. Szymały	80 512,59	3 623,07
22	2012-12-28	PT-Z/1018-26/2012	2	0881	Przyłącze wodociągowe dz. 1921/1	+2 100,00 -2 100,00	0,00
23	2012-12-28	PT-Z/1019-27/2012	2	0882	Przyłącze kanalizacji sanitarnej dz. 1921/1	+1 200,00 -1 200,00	0,00
24	2012-12-31	PT-Z/1045-32/2012	2	0905	Kanalizacja deszczowa – ul. Księżogórska	+382 655,21 -382 655,21	0,00
						+ 512 969,03 -474 299,51	3 623,07
1	2012-10-25	PTW/9/2012	4	D400036	Zestaw komputerowy	-2 613,24	-2 613,24
2	2012-11-19	PT/24/2012	4	0575	Zestaw komputerowy	-1 156,56	-1 156,56

						- 3 769,80	-3 769,80
1	2012-10-31	PTW/13/2012	6	D60002	Projektor NEC M260 XS SP1	+3 150,00 - 3 150,00	3 150,00 -3 150,00
2	2012-10-31	PTW/14/2012	6	D60003	Projektor NEC M260 XS LO	+3 150,00 -3 150,00	+3 150,00 - 3 150,00
3	2012-12-31	PTW/17/2012	6	D60005	Projektor LG PB60G LED LO	+2 041,80 -2 041,80	+2 041,80 -2 041,80
4	2012-12-31	PTW/18/2012	6	D60006	Projektor LG PB60G LED	+2 041,80 -2 041,80	+2 041,80 -2 041,80
5	2012-12-31	PTW/19/2012	6	D60007	Projektor LG PB60GLed	+2 041,80 -2 041,80	+2 041,80 -2 041,80
						0,00	0,00
1	2012-02-23	PTW/3/2012	8	D190003	PUZZELATOR – mozaika, pomoc dydaktyczna. „Projekt „Nasze dzieci dzisiaj - jutro	-1 420,00	-1 420,00
2	2012-02-23	PTW/4/2012	8	D190004	LOGIGRAM – pomoc dydaktyczna. „Projekt „Nasze dzieci dzisiaj - jutro”	-1 390,00	-1 390,00
3	2012-02-23	PTW/5/2012	8	D190005	Pacynki– pomoc dydaktyczna. „Projekt „Nasze dzieci dzisiaj - jutro”	-750,00	-750,00
4	2012-02-23	PTW/6/2012	8	D190006	Zestaw materacy do ćwiczeń– pomoc dydaktyczna. „Projekt „Nasze dzieci dzisiaj - jutro”	-2 647,50	-2 647,50
5	2012-02-23	PTW/7/2012	8	D190007	Zestaw materacy do ćwiczeń – pomoc dydaktyczna. „Projekt „Nasze dzieci dzisiaj - jutro”	-2 647,50	-2 647,50
6	2012-02-23	PTW/8/2012	8	D190008	Stół z instrumentami – pomoc dydaktyczna. „Projekt „Nasze dzieci dzisiaj - jutro”	-1 990,00	-1 990,00
7	2012-10-31	PTW/10/2012	8	D190009	Tablica interaktywna I Board 82	+3 555,00 -3 555,00	+3 555,00 -3 555,00
4	2012-10-31	PTW/11/2012	8	D190010	Tablica interaktywna IP BOARD 85 DP SP1	+3 350,00 -3 350,00	+3 350,00 -3 350,00
4	2012-10-31	PTW/12/2012	8	D190011	Tablica interaktywna IBOARD 85 DP LO	+3 350,00 -3 350,00	+3 350,00 -3 350,00
						+10 255,00 - 21 000,00	+10 255,00 -21 100,00

3) Środki trwałe zlikwidowane

Lp	Data dok	Nr dok	KŚT	Nr inw	Nazwa środka	Wartość	Umorzenie
1	2012-04-18	LT/1/2012	1	0821	Budynek wiaty stalowej Ul. A. Krzywoń	-37 269,30	-155,28
2	2012-12-18	LT/38/2012	1	0620	Budynek użytkowy PUB (Dawny Folwark)	-165 586,10	-11 039,07
3	2012-12-18	LT/39/2012	1	0621	Budynek spichlerza (Dawny Folwark)	-86 170,86	-5 744,73

4	2012-12-18	LT/40/2012	1	0622	Budynek usługowy-sklep (Dawny Folwark)	-45 518,33	-3 034,56
5	2012-12-18	LT/41/2012	1	0623	Budynek usługowy gospodarczy (Dawny Folwark)	-16 697,77	-1 113,16
6	2012-12-18	LT/42/2012	1	0359	Budynek domu nauczyciela Przy Pl. Jana Pawła II	-60 028,10	-5 552,73
7	2012-12-31	LT/43/2012	1	0271	Budynek murowany wiaty przy ul. Gajdasa 1	-214 980,65	-22 866,63
8	2012-12-31	LT/44/2012	1	0873	Budynek murowany Gajdasa 4	-70 869,32	-70 869,32
9	2012-12-31	LT/46/2012	1	0089	Wiaty przystankowa-Knoszały	-4 736,77	-1 628,26
						-701 857,20	-122 003,74
1	2012-12-31	LT/45/2012	2	0085	Osadnik ścieków sanitarnych	-3 923,46	-3 040,12
						-3 923,46	-3 040,12
1	2012-08-06	LTW/3/2012	4	D110024	Switch 3 com	-1 250,00	-1 250,00
2	2012-08-06	LTW/4/2012	4	D110028	Switch 3 com	-901,58	-901,58
3	2012-08-06	LTW/5/2012	4	D400025	Zestaw komputerowy	-2 771,84	-2 771,84
4	2012-08-06	LTW/8/2012	4	D110025	Drukarka atramentowa HP 990	-1 090,00	-1 090,00
5	2012-08-06	LTW/9/2012	4	D110023	Skaner HP Skanjet 4470C	-750,00	-750,00
6	2012-08-06	LT/10/2012	4	0526	Zestaw komputerowy DTK Computer	-1 527,63	-1 527,63
7	2012-08-06	LT/11/2012	4	0527	Zestaw komputerowy DTK Computer	-1 527,63	-1 527,63
8	2012-08-06	LT/12/2012	4	0531	Zestaw komputerowy DTK Computer Quin	-1 527,63	-1 527,63
9	2012-08-06	LT/13/2012	4	0533	Zestaw komputerowy DTK Computer Pentium II	-4 183,45	-4 183,45
10	2012-08-06	LT/14/2012	4	0544	Zestaw komputerowy DTK C466 Celeron	-4 301,16	-4 301,16
11	2012-08-06	LT/15/2012	4	0529	Zestaw komputerowy DTK Computer	-3 150,65	-3 150,65
12	2012-08-06	LT/16/2012	4	0542	Zestaw komputerowy DTK C466 Celeron	-4 796,23	-4 796,23
13	2012-08-06	LT/17/2012	4	0543	Zestaw komputerowy DTK C466 Celeron	-4 796,23	-4 796,23
14	2012-08-06	LT/18/2012	4	0541	Zestaw komputerowy DTK C466 Celeron	-1 800,00	-1 800,00
15	2012-08-06	LT/19/2012	4	0537	Zestaw komputerowy DTK Computer	-3 990,62	-3 990,62

16	2012-08-06	LT/2/2012	4	0550	Notebook Miro Smart	-7 533,50	-7 533,50
17	2012-08-06	LT/20/2012	4	0535	Zestaw komputerowy DTK Computer Quin	-3 860,57	-3 860,57
18	2012-08-06	LT/21/2012	4	0532	Zestaw komputerowy DTK Computer Quin	-2 237,55	-2 237,55
19	2012-08-06	LT/22/2012	4	0546	Zestaw komputerowy DataCom	-6 277,07	-6 277,07
20	2012-08-06	LT/23/2012	4	0549	Zestaw komputerowy AW 800	-2 396,60	-2 396,60
21	2012-08-06	LT/24/2012	4	0540	Serwer DELL Power Edge 1300- monitor	-820,00	-820,00
22	2012-08-06	LT/25/2012	4	0545	Zestaw komputerowy Intel Celeron 466- monitor	-722,00	-722,00
23	2012-08-06	LT/26/2012	4	0559	Zestaw komputerowy	-945,48	-945,48
24	2012-08-06	LT/27/2012	4	0536	Zestaw komputerowy DTK Computer Quin	-3 860,57	-3 860,57
25	2012-08-06	LT/3/2012	4	0512	Zestaw komputerowy DTK COMPUTER	-1 705,68	-1 705,68
26	2012-08-06	LT/31/2012	4	0553	Zestaw komputerowy Intel Celeron 1000 MHz	-4 380,00	-4 380,00
27	2012-08-06	LT/4/2012	4	0510	Zestaw komputerowy DTK COMPUTER	-1 931,84	-1 931,84
28	2012-08-06	LT/5/2012	4	0511	Zestaw komputerowy DTK COMPUTER – Drukarka OKI	-1 931,84	-1 931,84
29	2012-08-06	LT/6/2012	4	0515	Zestaw komputerowy DTK COMPUTER	-1 705,68	-1 705,68
30	2012-08-06	LT/7/2012	4	0520	Zestaw komputerowy DTK COMPUTER	-1 705,68	-1 705,68
31	2012-08-06	LT/8/2012	4	0522	Zestaw komputerowy DTK Computer	-1 705,64	-1 705,64
32	2012-08-06	LT/9/2012	4	0525	Zestaw komputerowy DTK Computer	-1 527,63	-1 527,63
						-33 929,66	-33 929,66
1	2012-08-06	LT/29/2012	6	0524	System telekomunikacyjny Alcatel 4200 EL	-44 039,00	-44 039,00
						-44 039,00	-44 039,00
1	2012-08-06	LT/28/2012	8	0547	Telefax Xerox DWC 385	-2 318,00	-2 318,00
2	2012-08-06	LT/30/2012	8	0548	Frankownica	-13 505,40	-13 505,40
3	2012-08-06	LTW/1/2012	8	D110006	Centrala telefoniczna Microtel 216	-1 950,00	-1 950,00
4	2012-08-06	LTW/10/2012	8	D110026	Bramka telefoniczna Erikson	-2 989,00	-2 989,00

5	2012-08-06	LTW/11/2012	8	D110027	Bramka telefoniczna Erikson	-2 989,00	-2 989,00
6	2012-08-06	LTW/12/2012	8	D110049	Rejestrator cyfrowy Novus NV DVR 1004NET	-2 476,60	-2 476,60
7	2012-08-06	LTW/2/2012	8	D110007	Fax OKI	-730,78	-730,78
8	2012-08-06	LTW/6/2012	8	D180004	Laminator Ibico	-999,18	-999,18
9	2012-08-06	LTW/7/2012	8	D110008	Enternet Fast Hub Mironet SP 508B	-1 041,70	-1 041,70
10	2012-12-31	LTW/33/2012	8	D900002	Obraz olejny	-800,00	-800,00
						-29 799,66	-29 799,66

Stan mienia ogółem na dzień 31.12.2012 r.

Grupa wg KŚT	Nazwa grupy	Wartość brutto majątku trwałego łącznie	Wartość umorzenia	Wartość netto
0	Grunty*	30 585 724,63	0,00	30 585 724,63
1	Budynki i lokale	3 063 092,43	1 350 671,75	1 712 420,68
2	Obiekty Inżynierii lądowej i wodnej	41 574 649,12	8 841 905,63	32 732 743,49
3	Kotły i maszyny energetyczne	87 382,01	68 300,94	19 081,07
4	Maszyny, urządzenia i aparaty ogólnego zastosowania	681 897,12	424 208,98	257 670,14
5	Specjalistyczne maszyny, urządzenia i aparaty	0,00	0,00	0,00
6	Urządzenia techniczne	318 663,48	119 057,86	199 605,62
7	Środki transportu	10 759,98	3 924,02	6 835,96
8	Urządzenia techniczne	82 950,72	35 119,33	47 831,39
	Łącznie	76 405 101,49	10 843 188,51	65 561 912,98

* grunty w ewidencji bilansowej Urzędu Miasta

Dane o dochodach z mienia za okres od poprzedniego okresu sprawozdawczego tj: od 01.01.2012 do 31.12.2012 r.

Uzyskano dochody z następujących tytułów:

- czynszu	2 024,86 zł,
- dzierżawy gruntów	236 612,28 zł,
- dzierżawy garaży	11 689,56 zł,
- dzierżawy obwodu łowieckiego	143,77 zł,
- sprzedaży nieruchomości	2 474 900,00 zł,
- opłaty z tytułu użytkowania wieczystego	277 098,28 zł,
- przekształcenia prawa użytkowania wieczystego	74 534,22 zł,
- opłaty adiacenckiej	42 098,12 zł
- opłata planistyczna	35 365,20 zł
- pozostałe	236 560,45 zł,
- zajęcia pasa drogowego	33 105,00 zł.

RAZEM

3 424 131,74 zł

Łącznie dochód uzyskany w okresie sprawozdawczym związany z wykonywaniem praw własności i użytkowaniem mienia przez Referaty Urzędu Miasta wyniósł **3 424 131,74 zł**

Informacja o pozostałych środkach trwałych:

Wartość brutto pozostałych środków trwałych przyjętych na mienie gminy, na dzień 31.12.2012 r. wynosi **528 490,88 zł.**

Udziały:

Gmina Radzionków posiada udziały w kapitale zakładowym następujących spółek:

1. Przedsiębiorstwo Energetyki Ciepłej Sp. z o.o. w Bytomiu w wysokości **8 306 500,00 zł, tj. 16 613 udziałów, każdy o wartości 500,00 zł.** Wartość kapitału zakładowego Spółki została podwyższona do wartości 32 323 000,00 zł (64 646 udziałów po 500 zł). Gmina Bytom posiada 48 033 udziałów o łącznej wysokości 24 016 500,00 zł, zaś Gmina Radzionków 16 613 udziałów o łącznej wysokości 8 306 500,00 zł. Wysokość udziałów w stosunku do poprzedniego okresu sprawozdawczego nie zmieniła się.
2. Przychodnia Lekarska „RAD-MED” Sp. z o.o. powstałej w wyniku przekształcenia Samodzielnego Publicznego Zakładu Opieki Zdrowotnej w Radzionkowie wynoszą **1 979 700,00 zł, tj. 19 797 udziałów po 100 zł każdy.** Wartość ta stanowi wartość kapitału zakładowego Spółki, przy czym wszystkie udziały obejmuje Gmina Radzionków.

Łączna wartość udziałów na dzień 31.12.2012 r. wynosi **10 286 500,00 zł.**

Inne dane mające wpływ na stan mienia komunalnego:

Wartość inwestycji rozpoczętych na dzień 31.12.2012 r. to **989 807,76 zł.**

INFORMACJA DOTYCZĄCA GOSPODAROWANIA GRUNTAMI GMINY

Informacja dotycząca gruntów wg stanu na dzień 31.12.2012 roku:

1. Ogólna powierzchnia gruntów należących do gminy– ilościowo i wartościowo:

- 400 ha 11a 20m2

- 33 925 309,54 zł

w rozbiciu na:

a/ grunty stanowiące własność gminy Radzionków ilościowo i wartościowo :

- 399 ha 38 a 01 m2

- 33 341 330,82 zł

b/ grunty w stosunku do których gminie przysługuje prawo użytkowania wieczystego ilościowo i wartościowo :

- 0 ha 73 a 19 m2

- 583 978,72 zł

2. Grunty stanowiące własność gminy Radzionków oddane w użytkowanie wieczyste – ilościowo i wartościowo:

- 29 ha 26 a 42 m2

- 2 543 206,60 zł

w rozbiciu na:

a/ osoby fizyczne – ilościowo i wartościowo:

- 15ha 60a 79 m2,

- 1 570 852,51 zł

b/ osoby prawne – ilościowo i wartościowo:

- 13 ha 65 a 63 m2

- 972 354,09 zł

3. Grunty w zasobie ,do gminnego zasobu należą grunty stanowiące przedmiot własności i nie zostały oddane w użytkowanie wieczyste oraz grunty będące przedmiotem użytkowania wieczystego gminy - art. 24 ust. 1 ustawy z dnia 21 sierpnia 1997 roku o gospodarce nieruchomościami (tekst jednolity Dz. U. z 2010 r. Nr 102 poz. 651 ze zm.) ilościowo i wartościowo:
- **370 ha 84 a 78 m²**
- **31 382 102,94 zł**

w rozbiściu na :

a/ grunty przejęte - ilościowo i wartościowo:

- **366 ha 00 a 20 m²,**
- **26 417 482,62 zł,**

b/ grunty nabyte w drodze umowy cywilno – prawnej ilościowo i wartościowo:

- **4 ha 84 a 58 m²,**
- **4 964 620,32 zł,**

W tym:

c/ grunty w stosunku do których gminie przysługuje prawo użytkowania wieczystego – ilościowo i wartościowo:

- **0 ha 73 a 19 m²**
- **583 978,72 zł**

d/ grunty stanowiące własność gminy Radzionków oddane w trwały zarząd- ilościowo i wartościowo:

- **9 ha 92 a 69 m²**
- **770 412,99 zł**

e/ grunty stanowiące własność gminy Radzionków oddane w użytkowanie- ilościowo i wartościowo:

- **0 ha 35 a 53 m²**
- **25 965,32 zł**

4. Dane dotyczące ograniczonych praw rzeczowych:

a/ hipoteki

Hipoteką zabezpieczone są wierzytelności wynikające z rozłożenia na raty ceny sprzedaży nieruchomości oraz przekształcenia prawa użytkowania wieczystego nieruchomości w prawo własności

Łączna wartość wierzytelności z tytułu jw. wynosi **306 254,14 zł** i obejmuje:

1. wysokość – 49.184,64 zł tj. 43.050 zł z tytułu niespłaconej reszty ceny sprzedaży oraz odsetki 6.134,64 zł. Księga wieczysta numer GL1T/00025817/0 Sądu Rejonowego w Tarnowskich Górach , właściciele Jerzy Barbara Opolka
2. wysokość – 144.130 zł, tj. 120 618 zł należność główna, 23.512 zł – odsetki, spłata do 2021 roku. Księga wieczysta GL1T/0000326/0 Sądu rejonowego w Tarnowskich Górach, właściciel Marian Cieśla
3. wysokość - 112.939,50 zł, tj. 93 702 zł należność główna, 19.237,50 zł – odsetki, spłata do 2021 roku. Księga wieczysta GL1T/0000326/0 Sądu rejonowego w Tarnowskich Górach, właściciel Marian Cieśla

b/ służebności gruntowe:

służebności gruntowe ustanowione są na nieruchomościach gminnych położonych w rejonie ulic Szczęśliwa, Kużaja, Szymały, Barbórki, Św. Wojciecha, Lotników, Pl. Letochów i Cmentarnej, Knosały, Staszica oraz działki od budynku Przedsiębiorstwa Energetyki Ciepłej przy ul. Wawelskiej wzdłuż ciepłociągu do ulicy Sadowej oraz ul. Nieznanego Żołnierza, Skotnickiej, Sikorskiego, pl. Pana Pawła II, Reymonta.

c/ użytkowanie:

nieodpłatne użytkowanie ustanowione jest na rzecz stowarzyszenia użyteczności publicznej – Stowarzyszenia Pomocy Dzieciom i Młodzieży Niepełnosprawnej od 14.09.2005 r. na okres 20 lat.

5. Dane o zmianach w stanie mienia komunalnego

Zmiana w stanie własności mienia w okresie od dnia 01.01.2012 do 31.12.2012 roku związana była z:

a/ zbyciem praw własności gruntów (darowizna, zwrot, sprzedaż, zamiana) – ilościowo i wartościowo :

- 3 ha 95a 56 m²
- 288 144,50 zł

b/ oddaniem gruntów w użytkowanie wieczyste – ilościowo i wartościowo:

- 0 a 00 m²
- 0,00 zł

c/ nabyciem praw własności do gruntów– ilościowo i wartościowo :

- 0 a 44 m²
- 5 897,14 zł

d/ nabyciem gruntów w użytkowanie wieczyste – ilościowo i wartościowo:

- 73 a 19 m²
- 583 978,72 zł

e/ oddaniem gruntów w trwały zarząd – ilościowo i wartościowo:

- 0 a 00 m²
- 0,00 zł

f/ oddaniem gruntów w użytkowanie – ilościowo i wartościowo:

- 0 a 00 m²
- 0,00 zł

g/ przejęciem gruntów w związku z rozwiązaniem użytkowania – ilościowo i wartościowo:

- 92 a 50 m²
- 201 000,00 zł

h/ sprzedażą prawa użytkowania wieczystego gruntu – ilościowo i wartościowo:

- 1 ha 80 a 28 m²
- 131 748,63 zł

i/ korektą dokumentów zwiększeń/zmniejszeń gruntu – ilościowo i wartościowo:

- - 51ha 48a 00 m²
- +51 ha 48 a 23 m²
- - 5 393 375,59 zł
- + 5 383 173,62 zł

6. Dane o dochodach z mienia i innych praw na dzień 31.12.2012 r.

a/ z dzierżawy gruntów (niezabudowanych)

Dział 700 Rozdział 70005 § 0750 : 236 612,28 zł.

b/ za garaże i lokale

Dział 700 Rozdział 70005 § 0750 : 13 714,42 zł.

c/ ze sprzedaży nieruchomości

Dział 700 Rozdział 70005 § 0770 : 2 474 900,00 zł.

d/ z użytkowania wieczystego

opłaty roczne od osób fizycznych i prawnych

Dział 700 Rozdział 70005 § 0470 : 277 098,28 zł.

e/ z tytułu przekształcenia prawa użytkowania wieczystego w prawo własności

Dział 700 Rozdział 70005 § 0760 : 74 534,22 zł.

f/ z tytułu sprzedaży składników majątkowych

Dział 900 Rozdział 90095 § 0870 : 120 024,36 zł.

g/ wpływy z dochodów różnych

Dział 756 Rozdział 75618 § 0490 :

Dział 700 Rozdział 70005 § 0970:

77 463,32 zł.

116 536,09 zł.

I. Dane o stanie mienia na dzień 31.12.2011

I.p	Grupa	Rodzaj majątku trwałego (w rozbiću na grupy)	Wartość brutto (wartość początkowa)
1.	(grupa – „0”)	Grunty stanowiące własność Gminy	31 291 573,55 zł
2.	(grupa – „0”)	Grunty w stosunku do których Gminie przysługuje prawo użytkowania wieczystego	0,00 zł
Ogółem grupa „0” (wartość danej grupy)			31 91 573,55 zł

II. Dane o zmianach w stanie mienia (za okres od 01.01.2012 do 31.12.2012)

- mienie przyjęte
- mienie przekazane
- mienie zlikwidowane

I.p	Grupa	Rodzaj majątku trwałego (w rozbiću na grupy)	Wartość brutto (wartość początkowa)
1.	(grupa – „0”)	Grunty nabyte na Własność Gminy/zwiększenia Prawo użytkowania wieczystego	5 389 070,76 zł 583 978,72 zł
2.	(grupa – „0”)	Zbycie gruntów (darowizna, zwrot, sprzedaż, użytkowanie wieczyste, użytkowanie, ubytki powierzchni*	- 5 681 520,09 zł -201 000,00 zł
Ogółem grupa „0” (wartość danej grupy)			Zmiana wartości o +90 529,39 zł

* kwota - 201 000 złotych dotyczy zmniejszenia wartości w ewidencji jednostek- po przekształceniu SP ZOZ, bilansowa zmiana wartości gruntów (konto 011 - to kwota 291 529,39 zł.)

III. Dane o stanie mienia na dzień 31.12.2012

I.p	Grupa	Rodzaj majątku trwałego (w rozbiću na grupy)	Wartość brutto (wartość początkowa)
1.	(grupa – „0”)	Grunty stanowiące własność Gminy	30 798 124,22 zł
2.	(grupa – „0”)	Grunty w stosunku do których Gminie przysługuje prawo użytkowania wieczystego	583 978,72 zł
Ogółem grupa - „0” (wartość danej grupy)			31 382 102,94 zł

Grunty oddane w użytkowanie i trwały zarząd miejskim jednostkom organizacyjnym w 2005 roku
- stanowiące zasób gminny zgodnie z art. 24 ustawy o gospodarce nieruchomościami

1.	KW 72037 k.m.9,15,8 236/102 23 m2 342/23 5 82 m2 245/1 29 48 m2 Stowarzysze. Pomocy Dzieciom i Młodzieży Niepełnosprawnej Pl. Jana Pawła II nr 4	14.09.2005	Umowa odd. gruntu w użytkowanie Akt notarialny	25 965,32	PT 1/2005 0-03-032
----	---	------------	--	-----------	--------------------------

2.	KW 63032 k.m. 2 2165/29 62 25 m2 Szkoła Podstawowa Nr 2 ul. Szymały 36		24.08.2005		Decyzja Burmistrza M. Radzionków		45 492,30	PT 2/2005 0-03-032
3.	KW 49140 k.m. 2 1164/29 2 80 m2 1165/29 2 90 m2 1166/29 45 55 m2 Przedszkole Nr 3 Ul. Szymały 38		26.10.2005		Decyzja Burmistrza M. Radzionków		37 453,50	PT 3/2005 0-03-032
4.	KW 72501 k.m. 20 1776/29 1 77 97 m2 Zespół Szkół Podstaw Gimnazjalnych ul. Sikorskiego 8a		28.11.2005		Decyzja Burmistrza M. Radzionków		130 060,48	PT 4/2005 0-03-032

Pow. r-m **3 27 00 m2**

Razem 238 971,60 zł

Grunty oddane w trwały zarząd miejskim jednostkom organizacyjnym w 2006 roku

- stanowiące zasób gminny zgodnie z art. 24 ustawy o gospodarce nieruchomościami

1.	KW 52977 k.m.19 1554/50 27 77 m2 Przedszkole Nr 4 Ul. Kuźaja 15		15.03.2006		Decyzja Burmistrza M. Radzionków		20 294,32	PT 1/2006 0-03-032
2.	KW 70551 k.m. 15 76/20 78 34 m2 Szkoła Podstawowa Nr 1 ul. Knosaly 16		29.09.2006		Decyzja Burmistrza M. Radzionków		102 206,00	PT 2/2006 0-03-032

Pow. r-m **1 06 11 m2**

Razem 122 500,32 zł

Grunty oddane w trwały zarząd miejskim jednostkom organizacyjnym w 2007 roku

- stanowiące zasób gminny zgodnie z art. 24 ustawy o gospodarce nieruchomościami

1.	KW 73781 k.m. 8 244/1 3 20 m2 k.m. 15 338/46 30 01 m2 341/23 3 29 m2 k.m. 9 234/86 12 20 m2 Przedszkole Nr 2 ul. Pl. Jana Pawła II nr 6		21.09.2007		Decyzja Burmistrza M. Radzionków	Korekta wartości gruntu dokonana w dniu 28.11.201 1 r	48 700,00 -13 110,04	PT 1/2007 0-03-032
----	---	--	------------	--	--	---	-------------------------	--------------------------

Pow. r-m **48 70 m2**

Razem 35 589,96 zł

Grunty oddane w trwały zarząd i użytkowanie miejskim jednostkom organizacyjnym w 2008 roku

- stanowiące zasób gminny zgodnie z art. 24 ustawy o gospodarce nieruchomościami

1.	KW 72503 k.m. 19 1611/50 24 04 m2 Zakład Gospodarki Komunalnej ul. Kuźaja nr 17		10.10.2008		Decyzja Burmistrza M. Radzionków		17 568,43	PT 1/2008 0-03-032
2.	KW 50009 k.m. 2 2163/29 92 50 m2 Samodzielny Publiczny Zakład Opieki Zdrowotnej z siedzibą w Radzionkowie przy ul. Gajdasa nr 1		16.05.2008		Umowa Odd.gruntu w użytkowanie Akt Notarialny		201 000,00	PT 2/2008 0-03-032

Pow. r-m **1 16 54 m2**

Razem 218 568,43 zł

Grunty oddane w trwały zarząd i użytkowanie miejskim jednostkom organizacyjnym w 2010 roku
- stanowiące zasób gminny zgodnie z art. 24 ustawy o gospodarce nieruchomościami

1.	KW 72504 k.m. 19 1612/50 31 50 m2 Ośrodek Pomocy Społecznej ul. Kuźaja nr 19	Udział 363/1000 11 43	08.02.2010		Decyzja Burmistrza M. Radzionków BG. 72244- 2/09/10	8 353,05	PT G4-2/2010 0-03-032
2.	KW 72504 k.m. 19 1612/50 31 50 m2 Zakład Placówek Oświatowych ul. Kuźaja nr 19	Udział 339/1000 10 68	08.02.2010		Decyzja Burmistrza M. Radzionków BG. 72244- 4/09/10	7 804,95	PT G4-1/2010 0-03-032
3.	KW 53520 k.m. 18 272/10 5 00 26 m2 Miejski Ośrodek Sportu i Rekreacji ul. Książogórskiej nr 90	5 00 26	08.02.2010		Decyzja Burmistrza M. Radzionków BG. 72244- 1/09/10	365 590,00	PT G5- 18.272/2010 0-03-034

Pow. r-m 5 31 76

5 22 37 m2 (wg udziałów)

Razem 381 748,00 zł

Grunty oddane w trwały zarząd i użytkowanie miejskim jednostkom organizacyjnym w 2012 roku
- stanowiące zasób gminny zgodnie z art. 24 ustawy o gospodarce nieruchomościami

1.	KW 70551 k.m. 15 76/20 78 34 m2 Szkoła Podstawowa Nr 1 ul. Knosały 16		9.09.2006 Zmiana- podział nieruchomo ści 28.06.2012		Decyzja Burmistrza M. Radzionków	-102 206,00	LT G22/2012 0-03-032
2.	KW GL1T/00070551/7 k.m. 15 725/20 43 01 m2 Szkoła Podstawowa Nr 1 ul. Knosały 16		28.06.2012		Decyzja Burmistrza M. Radzionków KM. 6844.1.2012	56 112,84	PT G1204/2012 0-03-032
3.	KW GL1T/00070551/7 k.m. 15 726/20 35 33 m2 Miejski Ośrodek Sportu i Rekreacji ul. Knosały 16		28.06.2012		Decyzja Burmistrza M. Radzionków KM. 6844.2.2012	46 093,16	PT G1205/2012 0-03-032
4.	KW 50009 k.m. 2 2163/29 92 50 m2 Samodzielny Publiczny Zakład Opieki Zdrowotnej z siedzibą w Radzionkowie przy ul. Gajdasa nr 1		16.05.2008		Umowa Odd.gruntu w użytkowanie Akt Notarialny	-201 000,00	PT G1192/2012 0-03-032

Pow. r-m **-1 70 84 m2**
+ 78 34 m2

Razem - 201 000,00 zł

Trwały zarząd: 10 02 08 (9 92 69 - wg udziałów)

Razem pow. 10 37 61 m2
10 28 22 m2 (wg udziałów)

Razem 796 378,31 zł

3.2. ZAKŁAD GOSPODARKI KOMUNALNEJ

Zakład Gospodarki Komunalnej w Radzionkowie podaje dane według stanu na dzień 31 grudnia 2012 roku dotyczące mienia komunalnego.

Ad 1

Odnosnie przysługujących zakładowi praw własności informujemy, że zakład budżetowy nie posiada osobowości prawnej i zgodnie z zapisem ustawy o finansach publicznych – art. 25, ust. 3 mienie zakładu jest własnością gminy, a zakład jest jego użytkownikiem.

Dane o stanie mienia przedstawia załączona tabela nr 1.

Ad. 2

Na zmianę stanu mienia w porównaniu z danymi za okres poprzedni wpłynęło:

– środki trwałe i WNiP finansowane z funduszy własnych ZGK:

OT 1/2012	– młot wyburzeniowy z dłutem	–	5.613,82
	Comarch Optima – moduł Kadry i płace	–	4.293,96
OT 2/2012	– Szafa serwerowa	–	10.208,52
OT 3/2012	– Sieć kanalizacyjna ul. Obrońców pokoju - część inwestycji		
OT 4/2012 I.	finansowanej ze środków własnych	–	105.342,00
	– Sieć wodociągowa ul. Obrońców pokoju - część inwestycji		
OT 5/2012 I.	finansowanej ze środków własnych	–	42.358,00
	– Serwer Dell z oprogramowaniem serwerowym	–	8.513,56
OT 6/2012	– Kanalizacja ul. Zejera - część inwestycji finansowanej ze środków		
OT 7/2012 I.	własnych	–	195.637,50
OT 8/2012 II.	– Sieć wodociągowa ul. Stoińskiego - część inwestycji finansowanej	–	56.474,55
	ze środków własnych		
OT 9/2012 II.	– Sieć kanalizacyjna ul. Stoińskiego - część inwestycji finansowanej	–	109.627,08
	ze środków własnych		

Razem: **538.068,99**

– środki trwałe otrzymane w nieodpłatne używanie z Urzędu Miasta (PT):

1) sieć kanalizacyjna:

- I/2012– XII/2012 - 21.800,00

2) sieć wodociągowa:

- I/2012 – XII/2012 - 28.001,23

3) kanalizacja deszczowa

- I/2012 – XII/2012 - 382.655,21

Razem pkt. 1 – 3: **432.456,44**

– rozliczenie inwestycji finansowanych z dotacji :

OT 7/2012 II. – Kanalizacja ul. Zejera - część inwestycji finansowanej z dotacji **241.990,00**

– rozliczenie inwestycji – w zakresie otrzymanej nieodpłatnie dokumentacji podwyższającej wartość realizowanych inwestycji wg przyjętego klucza rozliczenia inwestycji:

OT 4/2012 II.	– Sieć kanalizacyjna ul. Obrońców pokoju - dokumentacja	9.867,58
OT 5/2012 II.	– Sieć wodociągowa ul. Obrońców pokoju - dokumentacja	4.030,42
OT 8/2012 I.	– Sieć wodociągowa ul. Stoińskiego - dokumentacja	849,96
OT 9/2012 I.	– Sieć kanalizacyjna ul. Stoińskiego - dokumentacja	1.649,91

Razem: **16.397,87**

– podwyższenie wartości istniejących środków trwałych (ulepszenia - U):

1) ze środków własnych :

- Urządzenia kanalizacyjne ul. Długa dz. 1603/133 (U dot. OT 6/2011) - 3.000,00

2) otrzymanych nieodpłatnie z UM protokołów przekazania PT:

- ogrodzenie budynku przy ul. Męczenników Oświęcimia 43 (U dot. OT 7/2009) - 10.605,50
- kan. ogólnospł. ul. Wrodarczyka - dokumentacja (U dot. OT 10/2010, wartość wg klucza rozl. inwestycji) - 1.499,92
- sieć wodoc. ul. Wrodarczyka - dokumentacja (U dot. OT 14/2010, wartość wg klucza rozl. inwestycji) - 999,95
- wod. ul. Adamickiego i Wspólna - dokumentacja (U dot. OT 2/2011, wartość wg klucza rozl. inwestycji) - 17.878,38
- kan. ogólnospł. ul. Adamickiego i Wspólna - dokumentacja (U dot. OT 3/2011, wartość wg klucza rozl. inwestycji) - 30.943,35
- kanaliz. deszcz. ul. Adamickiego i Wspólna - dokumentacja (U dot. OT 4/2011, wartość wg klucza rozl. inwestycji) - 19.941,27

Razem: **84.868,37**

-- likwidacja środków trwałych i WNIP:

- sieć wod-kan - 884.621,45
- zasoby mieszkaniowe (zwrot do UM : bud. gosp. Kużaja 70 i Dom Nauczyciela pl. JP II) - 70.267,12
- WNIP - 27.489,20

Razem : **982.377,77**

Ogółem zmiana stanu mienia :

(+) 331.403,90

Dane o zmianach w stanie mienia przedstawia załączona tabela nr 2.

Ad. 3

Stan mienia na dzień 31.12.2012r. w rozbiu na grupy rodzajowe środków trwałych:

Grupa	Wartość brutto	Umorzenie	Wartość netto
0	17.568,43	0	17.568,43
1	12.837.273,85	5.856.350,73	6.980.923,12
2	28.329.885,68	10.936.423,88	17.393.461,80
3	48.162,50	22.072,61	26.089,89
4	141.962,16	108.133,09	33.829,07
5	32.582,64	32.008,64	574,00
6	232.203,69	197.452,80	34.750,89
7	159.747,83	155.982,13	3.765,70
8	152.748,08	131.391,81	21.356,27
Razem	41.952.134,86	17.439.815,69	24.512.319,17

Ad. 4

Podajemy, że :

- wartość pozostałych środków trwałych wynosi – 319.921,39
- wartość wartości niematerialnych i prawnych umarzanych jednorazowo wynosi – 20.116,66

Ad. 5

W okresie od 01.01.2012 r. do 31.12.2012r. uzyskane dochody wynosiły – 7.718.614,07

W tym :

- z tytułu dostawy wody i odbioru ścieków - 6.200.732,38
- z tytułu zarządzania budynkami komunalnymi - 879.675,89

Tabela 1

Dane dotyczące mienia na dzień 31 grudnia 2012r.

Lp.	Grupa	Wartość majątku trwałego łącznie	Wartość brutto	Umorzenia	Wartość netto	Uwagi
0	-stan na 31.12.2011	17.568,43	17.568,43	0	17.568,43	Bez zmian.
	- zmiany	-	-	-	-	
	-stan na 31.12.2012	17.568,43	17.568,43	0	17.568,43	
1	-stan na	12.896.935,47	12.896.935,47	5.731.058,65	7.165.876,82	(+) przyjęcie śr. trw. z UM

	31.12.2011 - zmiany -stan na 31.12.2012	(-) 59.661,62 12.837.273,85	(-) 59.661,62 12.837.273,85	(+) 125.292,08 5.856.350,73	(-) 184.953,70 6.980.923,12	(dok. PT – ogrodzenie bud. 10.605,50) (-) likwidacja śr. trw. - zgodnie z pismem zwrot do UM (Σ 70.267,12) (-) umorzenie I/2012-XII/2012
2	-stan na 31.12.2011 - zmiany -stan na 31.12.2012	27.939.960,82 (+) 389.924,86 28.329.885,68	27.939.960,82 (+) 389.924,86 28.329.885,68	10.876.266,27 (+) 60.157,61 10.936.423,88	17.063.694,55 (+) 329.767,25 17.393.461,80	(+) zakup śr. trw. z dot. (+) zakup śr. trw. z fund. wł. (+) nieodpłatnie przekazana dokumentacja (+) przyjęcie śr. trw. z UM (PT) (-) likwidacja zgodnie z dec. Burmistrza i Dyrektora ZGK (-) umorzenie I/2012-XII/2012
3	-stan na 31.12.2011 - zmiany -stan na 31.12.2012	48.162,50 0 48.162,50	48.162,50 0 48.162,50	19.152,59 (+) 2.920,02 22.072,61	29.009,91 (-) 2.920,02 26.089,89	(-) umorzenie I/2012-XII/2012
4	-stan na 31.12.2011 - zmiany -stan na 31.12.2012	117.626,26 (+) 24.335,90 141.962,16	117.626,26 (+) 24.335,90 141.962,16	97.517,02 (+) 10.616,07 108.133,09	20.109,24 (+) 13.719,83 33.829,07	(+) zakup śr. trw. z fund. wł. OT 1/2012, OT 3/2012, OT 6/2012 (Σ 24.335,90) (-) umorzenie I/2012-XII/2012
5	-stan na 31.12.2011 - zmiany -stan na 31.12.2012	32.582,64 0 32.582,64	32.582,64 0 32.582,64	30.532,64 (+) 1.476,00 32.008,64	2.050,00 (-) 1.476,00 574,00	(-) umorzenie I/2012-XII/2012
6	-stan na 31.12.2011 - zmiany -stan na 31.12.2012	232.203,69 0 232.203,69	232.203,69 0 232.203,69	172.892,06 (+) 24.560,74 197.452,80	59.311,63 (-) 24.560,74 34.750,89	(-) umorzenie I/2012-XII/2012
7	-stan na 31.12.2011 - zmiany -stan na 31.12.2012	159.747,83 0 159.747,83	159.747,83 0 159.747,83	143.816,13 (+) 12.166,00 155.982,13	15.931,70 (+) 12.166,00 3.765,70	(-) umorzenie I/2012-XII/2012
8	-stan na 31.12.2011 - zmiany -stan na 31.12.2012	152.748,08 0 152.748,08	152.748,08 0 152.748,08	116.155,30 (+) 15.236,51 131.391,81	36.592,78 (-) 15.236,51 21.356,27	(-) umorzenie I/2012-XII/2012
9	WNiP -stan na 31.12.2011 - zmiany -stan na 31.12.2012	52.798,43 (-) 23.195,24 29.603,19	52.798,43 (-) 23.195,24 29.603,19	46.420,23 (-) 19.909,34 26.510,89	6.378,20 (-) 3.285,90 3.092,30	(+) zakup programu Optima kadry i płace OT 2/2012 (-) likwidacja WNIP zgodnie z Prot. Komisji Likwid. (Σ 27.489,20) (-) umorzenie I/2012-XII/2012

	OGÓŁEM					
	-stan na 31.12.2011	41.650.334,15	41.650.334,15	17.233.810,89	24.416.523,26	
	- zmiany	(+) 331.403,90	(+) 331.403,90	(+) 232.515,69	(-) 98.888,21	
	-stan na 31.12.2012	41.981.738,05	41.981.738,05	17.466.326,58	24.317.635,05	

Zmiany w stanie mienia

Tabela 2

Lp	Grupa	Rodzaj majątku		Wartość brutto	Umorzenia	Wartość netto	Uwagi
		KRŚT	nazwa				
1	1	110	Ogrodzenie bud. przy Męczenników Oświęcimia 43	10.605,50	26,50	10.579,00	U
2	2	211	Przyłącza, sieci wodociągowe	150.592,49	2.249,95	148.342,54	PT + OT
		211	Przyłącza, sieci, studnie kanalizacyjne	721.357,34	7.564,95	713.792,39	PT + OT
		211	Kanalizacja deszczowa	402.596,48	0,00	402.596,48	PT + U (PT dokum. do OT 4/2011)
			Razem:	1.274.546,31	9.814,90	1.264.731,41	
3	4	491	Młot wyburzeniowy	5.613,82	467,82	5.146,00	OT 1/2012
			Szafa serwerowa	10.208,52	2.041,70	8.166,82	OT 3/2012
			Serwer Dell	8.513,56	1.277,03	7.236,53	OT 6/2012
			Razem:	24.335,90	3.786,55	20.549,35	
4			WNIP Optima Comarch Kadry i Place	4.293,96	1.610,24	2.683,72	OT 2/2012
			Ogółem:	1.313.781,67	15.238,19	1.298.542,98	
			Minus likwidacja środków trwałych	982.377,77			
				(+) 331.403,90			

3.3 ZAKŁAD PLACÓWEK OŚWIATOWYCH

Informacja o stanie mienia na dzień 31grudnia 2012 roku

Dotyczy: Zakładu Placówek Oświatowych oraz SP1, SP2, ZSPG, G, P2, P3, P4, LO.

1. Dane o stanie mienia na dzień 31.12.2011 r. (wartości wykazane w sprawozdaniu za rok poprzedni):

Lp.	Grupa	Rodzaj majątku trwałego łącznie	Wartość brutto stan na dzień 31.12.2011	Wartość umorzenia na dzień 31.12.2011	Wartość netto
1.	0	Grunty	378 901,51	0,00	378 901,51
2.	I	Budynki	13 615 764,41	3 572 736,48	10 043 027,93
3.	II	Obiekty inżynierii lądowej	3 084 446,15	217 288,64	2 867 157,51

4.	III	Kotły i maszyny energetyczne	109 780,97	94 114,44	15 666,53
5.	IV	Maszyny, urządzenia i aparaty ogólnego zastosowania	14 884,00	14 630,55	253,45
6.	V	Specjalistyczne maszyny, urządzenia i aparaty	85 305,08	54 330,97	30 974,11
7.	VI	Urządzenia techniczne	26 736,90	20 374,51	6 362,39
8.	VIII	Narzędzia, przyrządy, ruchomości i wyposażenia	57 076,76	50 478,43	6 598,33
		Razem:	17 372 895,78	4 023 954,02	13 348 941,76
9.	I	Budynki – budynek Liceum Ogólnokształcącego	4 376 644,90	247 252,45	4 129 392,45
		Ogółem:	21 749 540,68	4 271 206,47	17 478 334,21

2. Dane o zmianach w stanie mienia (w okresie od 01.01.2012 do 31.12.2012)

1) mienie przyjęte PT:

Lp.	Grupa	Rodzaj majątku trwałego	Wartość brutto	Wartość umorzenia	Wartość netto
1.	0	Grunt przy ul. ks dr J Knosały - SP1 (G1204)	56 112,84	0,00	56 112,84
	0	Razem:	56 112,84	0,00	56 112,84
2.	I	Wymiana okien - P2	15 250,00	95,31	15 154,69
3.	I	Instalacja CO - P4	93 186,85	0,00	93 186,85
4.	I	Wyposażenie ewakuacyjne budynku P4	15 000,00	0,00	15 000,00
5.	I	Zawór gazu - P4	10 578,00	0,00	10 578,00
6.	I	Plac przed budynkiem - LO	60 000,00	0,00	60 000,00
	I	Razem:	194 014,85	95,31	193 919,54
		Ogółem:	250 127,69	95,31	250 032,38

2) mienie przekazane PT:

Lp.	Grupa	Rodzaj majątku trwałego	Wartość brutto	Wartość umorzenia	Wartość netto
1.	0	Grunt przy ul. Knosały - SP 1 (G322)	102 206,00	0,00	102 206,00
	0	Razem:	102 206,00	0,00	102 206,00
2.	I	Drenaż działki 76/20 - SP1	65 570,00	956,23	64 613,77
	I	Razem:	65 570,00	956,23	64 613,77
		Ogółem:	167 776,00	956,23	166 819,77

3) mienie wyksięgowane do wyposażenia (zmniejszenie):

Lp.	Grupa	Rodzaj majątku trwałego	Wartość brutto	Wartość umorzenia	Wartość netto
1.	IV	Laptop DEL Inspiron Q15R 15,6' LED - ZSPG	4 464,90	4 464,90	0,00
	IV	Razem:	4 464,90	4 464,90	0,00
2.	III	Projektor NEC 260XS	5 535,00	5 535,00	0,00
	VI	Razem:	5 535,00	5 535,00	0,00
3.	III	Tablica interaktywna IBOARD 82"- SP1	3 936,00	3 936,00	0,00

4.	III	Tablica interaktywna IBOARD 82"- SP2	3 936,00	3 936,00	0,00
5.	III	Szafa na pomoce dydaktyczne - ZSPG	1 968,00	1 968,00	0,00
	III	Razem:	9 840,00	9 840,00	0,00
		Ogółem:	19 839,90	19 839,90	0,00

3. Stan mienia ogółem na dzień 31.12.2012 r. w rozbiu na grupy:

Lp.	Grupa	Wartość majątku trwałego łącznie	Wartość brutto stan na dzień 31.12.2012	Wartość umorzenia na dzień 31.12.2012	Wartość netto
1.	0	Grunty	332 808,35	0,00	332 808,35
2.	I	Budynki	18 120 854,16	4 214 988,69	13 905 865,47
3.	II	Obiekty inżynierii lądowej	3 084 446,15	305 936,43	2 778 509,72
4.	III	Kotły i maszyny energetyczne	109 780,97	100 487,21	9 293,76
5.	IV	Maszyny, urządzenia i aparaty ogólnego zastosowania	10 419,10	10 419,10	0,00
6.	V	Specjalistyczne maszyny, urządzenia i aparaty	85 305,08	62 343,58	22 961,50
7.	VI	Urządzenia techniczne	21 201,90	15 729,10	5 472,80
8.	VIII	Narzędzia, przyrządy, ruchomości i wyposażenia	47 236,76	43 553,12	3 683,64
		Razem:	21 812 052,47	4 753 457,23	17 058 595,24

4. Dane dotyczące pozostałych środków trwałych, wartości niematerialnych i prawnych, tj. wartość brutto wg stanu na dzień 31.12.2012 r. oraz umorzenie na dzień 31.12.2012r.

- wartość pozostałych środków trwałych

Razem: 1 225 399,78zł (konto „013” umorzone w 100%)

- wartość zbiorów bibliotecznych w szkołach i przedszkolach

Razem: 141 297,01 zł (konto „014” umorzone w 100%)

- wartości niematerialne i prawne

Razem: 99 441,77 zł (konto „020” umorzone w 100%)

5. Dane o dochodach uzyskanych z tytułu wykonywania praw majątkowych, prawa własności lub posiadania mienia za okres od 01.01.2012 do 31.12.2012 r.

Dochody na rachunkach dochodów własnych placówek oświatowych: SP1, SP2, ZSPG, G, P3 oraz LO (art. 223 ust.1 ustawy o finansach publicznych)

- dochody z najmu: **68 057,25 zł**
- dochody z tytułu odszkodowania: **4 059,00 zł**
- wpłata za zniszczone mienie: **348,72 zł**
- złomowanie taboretu gazowego: **20,90 zł**

Razem: 72 485,87 zł

Środki trwałe i wartości niematerialne i prawne z podziałem na grupy - stan na 31.12.2011

Placówka	Grupa 0	Grupa 1	Grupa 2	Grupa 3 - 6	Grupa 8	Razem	Konto 020/002
SP1	102 206,00	1 256 622,03	122 740,55	54 994,83	9 060,00	1 545 623,41	
SP2	45 492,30	3 035 366,98	527 028,27	14 653,42	9 609,00	3 632 149,97	
Gimnazjum	-	3 259 834,00	831 866,90	14 850,00	16 540,76	4 123 091,66	
ZSPG	130 060,48	3 121 918,30	1 460 809,99	21 225,73	10 848,00	4 744 862,50	
P2	35 589,96	1 046 724,19	31 739,52	20 075,54	6 039,00	1 140 168,21	
P3	37 453,50	992 043,78	68 780,92	14 162,24	-	1 112 440,44	
P4	20 294,32	554 712,08	41 480,00	33 205,56	-	649 691,96	
ZPO	7 804,95	348 543,05	-	63 539,63	4 980,00	424 867,63	5 327,99
Ogółem:	378 901,51	13 615 764,41	3 084 446,15	236 706,95	57 076,76	17 372 895,78	5 327,99

Pozostałe środki trwałe, zbiory biblioteczne, wartości niematerialne i prawne

Placówka	Konto 013	Konto 014	Konto 020/001
SP1	140 936,68	14 058,41	2 812,40
SP2	51 390,08	17 467,13	7 555,37
Gimn.	146 761,17	36 705,26	16 183,29
ZSPG	207 575,62	27 397,46	12 737,73
P2	43 603,04	3 780,09	673,43
P3	50 012,02	1 912,43	1 251,43
P4	47 204,33	3 670,45	674,42
ZPO	68 605,58	-	15 456,89
Ogółem:	756 088,52	104 991,23	57 344,96

Konto 013 - środki trwałe o wartości poniżej 3500 zł

Konto 014 - księgozbiory

Konto 020/001 - wartości niematerialne i prawne o wartości poniżej 3500 zł

Konto 020/002 - wartości niematerialne i prawne zaliczane do wartości powyżej 3500 zł

3.4. MIEJSKI OŚRODEK SPORTU I REKREACJI

Dotyczy: informacji o stanie mienia komunalnego na dzień 31 grudnia 2012r.

IV. Dane o stanie mienia na dzień 31.12.2011 roku.

I.p.	Grupa	Rodzaj majątku trwałego/ Nazwa (w rozbięciu na grupy)	Wartość brutto (wartość początkowa) Stan na dzień 31.12.2011	Wartość umorzenia na dzień 31.12.2011	Wartość netto (wartość po umorzeniu)
1	0	Grunt ul. Księżogórska 90	365 590,00	0,00	365 590,00
		Razem grupa 0	365 590,00	0,00	365 590,00
1	I	Domek campingowy	10 007,40	10 007,40	0,00
2	I	Domek campingowy	9 000,60	9 000,60	0,00
3	I	Budynek ratowników wodnych	8 098,44	5 668,88	2 429,56
4	I	Budynek Hali Sportowej	4 750 303,88	128 654,07	4 621 649,81
		Razem grupa I	4 777 410,32	153 330,95	4 624 079,37
1	II	Basen pływacki otwarty	560 428,40	560 428,40	0,00
2	II	Basen pływacki - brodzik	83 491,50	80 196,76	3 294,74
3	II	Ogrodzenie basenu KO II	1 137,40	1 137,40	0,00
4	II	Droga dojazdowa - parking	8 566,00	8 566,00	0,00
5	II	Basen dla niepływających	108 300,00	86 640,00	21 660,00
6	II	Kort tenisowy na terenie MOSiR	77 958,00	6 983,74	70 974,26
7	II	Boisko do plażowej piłki siatkowej	74 786,00	6 699,58	68 086,42
8	II	Oświetlenie boisk	130 390,22	21 025,42	109 364,80
9	II	Boisko do piłki nożnej	721 952,62	64 674,94	657 277,68
10	II	Piłkarzyki	4 063,63	939,73	3 123,90
11	II	Plac Zabaw na terenie MOSiR	130 764,72	9 807,36	120 957,36
12	II	Boisko do Petanki	11 712,00	878,40	10 833,60
13	II	Boisko na tzw. Szkale	36 000,00	2 700,00	33 300,00
14	II	Boisko ul. Miedziowa o nawierzchni traw.	20 000,00	1 500,00	18 500,00
15	II	Parking dla rowerów	15 900,00	2 146,55	13 753,45
16	II	Lodowisko syntetyczne	171 080,60	11 048,97	160 031,63
17	II	Kort wraz z oświetleniem	216 907,58	12 201,05	204 706,53
18	II	Oświetlenie na terenie Parku Księża Góra	337 337,52	7 590,12	329 747,40
19	II	Ścieżki rekreacyjno-sportowe Księża Góra	1 164 172,28	26 193,90	1 137 978,38
20	II	Strefa rekreacyjna Park Księża Góra	687 752,14	8 596,92	679 155,22
		Razem grupa II	4 562 700,61	919 955,24	3 642 745,37
1	V	Młot wyburzeniowy HITACHI	4 270,00	4 270,00	0,00
2	V	Traktorek wielofunkcyjny	11 762,30	4 528,51	7 233,79
		Razem grupa V	16 032,30	8 798,51	7 233,79

1	VI	Nagłośnienie Hala Sportowa	11 631,13	1 260,04	10 371,09
2	VI	Monitoring Hala Sportowa	18 544,00	1 854,40	16 689,60
		Razem grupa VI	30 175,13	3 114,44	27 060,69
1	VIII	Maszyna do ostrzenia łyżew	19 520,00	12 687,99	6 832,01
2	VIII	Suszarka do łyżew	11 346,00	7 185,80	4 160,20
3	VIII	Domek ogrodowy TOULOUSE z podłogą	9 124,87	2 889,55	6 235,32
4	VIII	Wiata stadionowa	6 300,00	1 785,00	4 515,00
5	VIII	Wiata stadionowa	6 300,00	1 785,00	4 515,00
6	VIII	Kontener sanitarny	15 000,00	3 375,00	11 625,00
7	VIII	Kontener socjalny	10 000,00	2 250,00	7 750,00
8	VIII	Nothozaurus	4 305,00	0,00	4 305,00
		Razem grupa VIII	81 895,87	31 958,34	49 937,53
		Razem:	9 833 804,23	1 117 157,48	8 716 646,75

V. Dane o zmianach w stanie mienia (w okresie od 1.01.2012r. do 31.12.2012r.) przedstawione w tabeli:

I.p.	Grupa	Rodzaj majątku trwałego	Wartość brutto (wartość początkowa) Stan na dzień 31.12.2012	Wartość umorzenia na dzień 31.12.2012	Wartość netto (wartość po umorzeniu)
		Mienie przyjęte			
1	0	Grunt ul. Knosaly 16	46 093,16	0,00	46 093,16
		Razem grupa 0	46 093,16	0,00	46 093,16
1	I	Budynek Hali Sportowej – drenaż działki	65 570,00	1 639,23	63 930,77
2	I	Budynek Portierni Księży Góra	38 738,73	0,00	38 738,73
		Razem grupa I	104 308,73	1 639,23	102 669,50
1	II	Oświetlenie między ul. Księżogórką a Kąpieliskiem	41 843,07	4 079,70	37 763,37
		Razem grupa II	41 843,07	4 079,70	37 763,37
1	VI	Monitoring Księży Góra	9 078,64	0,00	9 078,64
		Razem grupa VI	9 078,64	0,00	9 078,64
1	VII	Mini Traktor YANMAR	28 961,88	337,89	28 623,99
		Razem grupa VII	28 961,88	337,89	28 623,99
1	VIII	Defibrylator	6 028,15	0,00	6 028,15
		Razem grupa VIII	6 028,15	0,00	6 028,15
		Razem:	236 313,63	6 056,82	230 256,81

VI. Stan mienia ogółem na dzień 31.12.2012r. w rozbiu na grupy rodzajowe środków trwałych:

Grupa	Rodzaj majątku trwałego	Wartość brutto (wartość początkowa)	Wartość umorzenia na dzień 31.12.2012	Wartość netto (wartość po umorzeniu)
0	Grunty	411 683,16	0,00	411 683,16
I	Budynki i lokale, spółdzielcze własnościowe prawo do lokalu mieszkalnego oraz spółdzielcze prawo do lokalu niemieszkalnego	4 881 719,05	274 537,62	4 607 181,43
II	Obiekty inżynierii lądowej i wodnej	4 604 543,68	1 060 720,12	3 543 823,56
V	Specjalistyczne maszyny, urządzenia i aparaty	16 032,30	10 445,23	5 587,07
VI	Urządzenia techniczne	39 253,77	6 131,95	33 121,82
VII	Środki transportu	28 961,88	337,89	28 623,99
VIII	Narzędzia, przyrządy, ruchomości, wyposażenie	87 924,02	43 665,03	44 258,99
	Razem:	10 070 117,86	1 395 837,84	8 674 280,02

VII. Dane dotyczące pozostałych środków trwałych, wartości niematerialnych i prawnych, tj. wartość brutto wg stanu na dzień 31.12.2012 r. oraz umorzenie na dzień 31.12.2012r.

Wartość brutto pozostałych środków trwałych na dzień 31.12.2012r. wynosi: **135 558,31zł**, natomiast umorzenie na dzień 31.12.2012r. wynosi **135 558,31zł**

Wartość brutto wartości niematerialnych i prawnych na dzień 31.12.2012r. wynosi: **3.668,39zł**, natomiast umorzenie na dzień 31.12.2012r. wynosi **3.668,39zł**

VIII. Dane o dochodach z mienia za okres 01.01.2012 r. do 31.12.2012r.

Lp.	Dochody uzyskane netto	za okres
		od 01.01.2012 do 31.12.2012
1	bilety wstępu na basen	115 378,79
2	bilety wstępu - boiska do siatkówki	1 372,69
3	bilety wstępu – korty	16 703,89
4	bilety wstępu – kula wodna	398,15
5	bilety wstępu – bujak	251,85
6	bilety wstępu - trampolina	1 520,37
7	bilety wstępu – petanka	8,34
8	wypożyczenie sprzętu sportowego i rekreacyjnego	4 583,17
9	wpływy z oświetlenia boisk	16 547,93
10	organizacja imprez	4 107,72
11	wypożyczenie nart biegowych	1 596,73
12	usługi reklamowe	8 171,53
13	dzierżawa gruntu oraz wynajem powierzchni na prowadzenie działalności handlowo-usługowej	10 372,26
14	wynajem hali sportowej	149 862,00
15	wynajem grilla	3 951,21
16	opłata startowa	15 300,26
17	Inne dochody(wpływy z końca roku 2011 hala sportowa)	277,78
	Razem	350 404,67

3.5. OŚRODEK POMOCY SPOŁECZNEJ

I. Dane o stanie mienia na dzień 31.12.2011 r. (wartości wykazane w sprawozdaniu za rok poprzedni), zamieszczone w tabeli:

L.p.	Grupa	Rodzaj majątku trwałego/Nazwa (w rozbiciu na grupy)	Wartość brutto (wartość początkowa) Stan na dzień 31.12.2011	Wartość umorzenia na dzień 31.12.2011	Wartość netto (wartość po umorzeniu)
1.	0		8.353,05	-	8.353,05
2.	I		334.645,95	16.732,30	317.913,65
3.	IV		33.764,33	33.764,33	-
4.	VIII		3.233,-	3.233,-	-

II. Dane o zmianach w stanie mienia (w okresie od 1.01.2012 do 31.12.2012 r. przedstawione w tabeli:

L.p.	Grupa	Rodzaj majątku trwałego/Nazwa (w rozbiciu na grupy)	Wartość brutto (wartość początkowa) Stan na dzień 31.12.2011	Wartość umorzenia na dzień 31.12.2011	Wartość netto (wartość po umorzeniu)
1.	0	8.353,05	8.353,05	-	8.353,05
2.	I	334.645,95	334.645,95	25.098,45	309.547,50
3.	IV	29.670,33	29.670,33	29.670,33	-
4.	VI	5.092,20	5.092,20	594,09	4.498,11
5.	VIII	3.233,-	3.233,-	3.233,-	-

W rozbiciu na:

- mienie przyjęte – 0,00
- mienie przekazane – 0,00
- mienie zlikwidowane – 4 094,00 zł
- mienie zakupione: – 0,00

Stan mienia ogółem na dzień 31.12.2012 r. w rozbiciu na grupy rodzajowe środków trwałych **380.994,53.**

III. Umorzenie środków trwałych **58.595,87**

IV. Umorzenie wartości niematerialnych i prawnych **14 268,37**

V. Umorzenie pozostałych środków trwałych i wyposażenia **76 978,57**

VI. Ogółem dane dotyczące pozostałych środków trwałych, wartości niematerialnych i prawnych, tj. wartość brutto wg stanu na dzień 31.12.2012 r. – **91.426,94** oraz umorzenie na dzień 31.12.2012 r. – **91.246,94.**

Nadmieniamy, że stan pozostałych środków trwałych na początku 2012 r. wynosił **80 158,38** przyjęto **3 415,95** likwidacja na kwotę **6 595,76.** Stan na koniec roku **76 978,57.**

3.6. CENTRUM KULTURY „KAROLINKA”

I. Dane dotyczące przysługujących jednostce praw własności, innych niż własność praw majątkowych, w tym szczególności o ograniczonych prawach rzeczowych, użytkowaniu wieczystym, wierzytelnościach, udziałach w spółkach, akcjach

Decyzją Nr KG.7229-3/02/04 Burmistrza Miasta Radzionków z dnia 14 października 2004 roku stwierdzono z urzędu nabycie z mocy prawa z dniem 1 kwietnia 1992 roku przez Centrum Kultury „Karolinka” z siedzibą w Radzionkowie przy Placu Jana Pawła II 2 niżej wymienionych praw:

- a. Prawa użytkowania wieczystego gruntu stanowiącego własność Gminy Radzionków, obejmującego działkę nr 542/23 o pow. 4.507 m² /k.m.15 obr. Radzionków/ dla której w Sądzie Rejonowym w Tarnowskich Górach V Wydziale Ksiąg Wieczystych prowadzona jest księga wieczysta KW 62928,

- b. Prawa własności budynku domu kultury znajdującego się na opisanym powyżej gruncie o powierzchni użytkowej 2.913,9 m² i kubaturze 20.074 m³.

Ponadto, w związku z zapisami Uchwały Nr XLI/350/2009 Rady Miasta Radzionków z dnia 25 czerwca 2009 roku w sprawie wyposażenia w nieruchomości Centrum Kultury „Karolinka”, na podstawie Aktu notarialnego Nr 14707/2009 sporządzonego dnia 15 lipca 2009 roku oraz w związku z zapisami Protokołu nr KG.72244-1/09 z dnia 8 lipca 2009 roku przeniesiona została nieodpłatnie własność nieruchomości położonej w Radzionkowie przy ul. Św. Wojciecha 15, obejmującej działkę nr 91 o powierzchni 291 m² /k.m.9/ dla której w Sądzie Rejonowym w Tarnowskich Górach prowadzona jest księga wieczysta KW 40656. Ww. działka zabudowana jest budynkiem użytkowym dwukondygnacyjnym, niepodpiwniczonym, o powierzchni użytkowej 158,60 m².

- II. Dane o stanie mienia na dzień 31 grudnia 2011 roku /wartości wykazane w sprawozdaniu za rok poprzedni/ w formie tabelarycznej:

Lp.	Grupa	Rodzaj majątku trwałego łącznie /w rozbiciu na grupy/	Wartość brutto /wartość początkowa/	Wartość umorzenia na dzień 31.12.2011r.	Wartość netto /wartość po umorzeniu/
1.	0	Grunty	123.072,00	50.643,60	72.428,40
2.	1	Budynki i lokale, spółdzielcze własnościowe prawo do lokalu mieszkalnego oraz spółdzielcze prawo do lokalu niemieszkalnego	1.909.954,76	1.707.375,89	202.578,87
3.	4	Maszyny, urządzenia i aparaty ogólnego zastosowania	7.408,33	7.010,20	398,13
4.	6	Urządzenia techniczne	22.074,00	12.450,46	9.623,54
5.	8	Narzędzie, przyrządy, ruchomości i wyposażenie	96.165,98	88.563,29	7.602,69
		Ogółem:	2.158.675,07	1.866.043,44	292.631,63

- III. Dane o zmianach w stanie mienia /w okresie od 1 stycznia 2012 roku do 31 grudnia 2012 roku/

Lp.	Grupa	Rodzaj majątku trwałego łącznie /w rozbiciu na grupy/	Wartość brutto /wartość początkowa/ stan na 31.12.2012r.	Wartość umorzenia na dzień 31.12.2012r.	Wartość netto /wartość po umorzeniu/
1.	0	Grunty	123.072,00	57.878,40	65.193,60
2.	1	Budynki i lokale, spółdzielcze własnościowe prawo do lokalu mieszkalnego oraz spółdzielcze	1.956.570,28	1.753.755,47	202.814,81

		prawo do lokalu niemieszkalnego			
3.	4	Maszyny, urządzenia i aparaty ogólnego zastosowania	7.408,33	7.408,33	0,00
4.	6	Urządzenia techniczne	22.074,00	13.667,28	8.406,72
5.	8	Narzędzie, przyrządy, ruchomości i wyposażenie	96.165,98	91.125,35	5.040,63
		Ogółem:	2.205.290,59	1.923.834,83	281.455,76

W ww. okresie nie przyjęto mienia od innych jednostek oraz nie przekazywano mienia Centrum Kultury „Karolinka” w Radzionkowie innym jednostkom.

W związku z przeprowadzoną w 2012 roku inwestycją dotyczącą realizacji zadania pt.: ułożenie płytek gresowych wraz z wymianą gablot w Centrum Kultury „Karolinka” w Radzionkowie na łączną kwotę 39.982,52 zł oraz wymianą okien na kwotę 6.633,00 zł podwyższeniu uległa wartość budynku Centrum o łączną kwotę 46.615,52 zł, ujętego w grupie 1-Budynki i lokale, spółdzielcze własnościowe prawo do lokalu mieszkalnego oraz spółdzielcze prawo do lokalu niemieszkalnego.

IV. Dane dotyczące pozostałych środków trwałych oraz wartości niematerialnych i pranych

Lp.	Rodzaj majątku	Wartość brutto wg stanu na dzień 31.12.2012r.	Umorzenie na dzień 31.12.2012r.
	Wartości niematerialne i prawne	7.093,00	7.093,00
	Pozostałe środki trwałe	247.762,45	247.762,45
	Ogółem:	254.855,45	254.855,45

V. Dane o przychodach uzyskanych z tytułu wykonywania praw majątkowych, prawa własności lub posiadania mienia za okres od poprzedniego sprawozdania

Poniżej zamieszczono dane o ww. przychodach w rozbiciu na tytuły i wartość uzyskanych z nich przychodów w okresie od dnia 1 stycznia 2012 roku do 31 grudnia 2012 roku:

1.	Koncerty ZPiT Mały Śląsk dla podmiotów obcych	-	24.880,00
2.	Wynajem pomieszczeń i powierzchni reklamowych	-	81.178,45
3.	Sprzedż biletów wstępu na filmy	-	18.512,99
4.	Sprzedż biletów wstępu na koncerty i przedstawienia itp.	-	49.636,16
5.	Nauka gry na instrumentach	-	42.680,00
6.	Zajęcia taneczne – Pasja, Mała Pasja	-	16.240,00
7.	Zajęcia taneczne – Rytmika, Mała rytmika	-	14.616,11
8.	Zajęcia taneczne – ZPiT Mały Śląsk	-	18.540,00
9.	Zajęcia taneczne – balet, taniec towarzyski i nowoczesny	-	14.950,00
10.	Zajęcia plastyczne	-	5.450,00
11.	Wypożyczenia strojów ludowych	-	2.056,90
12.	Promocje podmiotów gospodarczych, usługi reklamowe	-	62.142,26
13.	Pozostała sprzedaż usług	-	25.694,09
14.	Refaktury z tyt. korzystania z mediów	-	20.181,30
			396.758,26

3.7. MIEJSKA BIBLIOTEKA PUBLICZNA

1. Dane dotyczące przysługujących jednostce samorządu terytorialnego praw własności:

Miejska Biblioteka Publiczna na podstawie aktu notarialnego z dnia 18.01.2010 r. posiada prawa własności do gruntu lokalu przy ul. Kuzaja 19 w Radzionkowie

2. Dane dotyczące innych niż własność praw majątkowych, w tym w szczególności o ograniczonych prawach rzeczowych, użytkowaniu wieczystym, wierzytelnościach, udziałach w spółkach, akcjach oraz posiadania:

Miejska Biblioteka Publiczna posiada prawo użytkowania wieczystego gruntu i lokalu w Radzionkowie przy ul. Knosaly 61. W/w prawo uzyskano na podstawie aktu notarialnego z dnia 26.11.2010 r.

Nie posiadamy innych praw majątkowych, praw własności, w tym w szczególności o ograniczonych prawach rzeczowych, wierzytelnościach, udziałach w spółkach, akcjach oraz posiadania

3. Dane o zmianach w stanie mienia komunalnego

I. Stan mienia ogółem na dzień 31.12.2011 r.

Lp.	Grupa	Rodzaj Majątku trwałego(w rozbiciu na grupy)	Wartość brutto (wartość początkowa)	Wartość umorzenia na dzień 31.12.2011r.	Wartość netto (wartość po umorzeniu)
1	0	Grunty	88 001,04	4 395,04	83 606,00
2	1	Lokale użytkowe	360 170,77	17 191,30	342 979,47
3	IV	Maszyny, urządzenia i aparaty ogólnego zastosowania	4 307,22	2 261,29	2 045,93
4	VI	Urządzenia techniczne	4 182,00	69,70	4 112,30
		Razem	456 661,03	23 917,33	432 743,70

II. Dane o zmianach w stanie mienia (w okresie od 01.01.2012r. do 31.12.2012 r.):

W okresie od 01.01.2012 r. do 31.12.2012 r. nie nastąpiły zmiany w stanie mienia komunalnego

III. Stan mienia ogółem na dzień 31.12.2012 r.

Lp.	Grupa	Rodzaj Majątku trwałego(w rozbiciu na grupy)	Wartość brutto (wartość początkowa)	Wartość umorzenia na dzień 31.12.2012r.	Wartość netto (wartość po umorzeniu)
1	0	Grunty	88 001,04	8 452,00	79 549,04
2	1	Lokale użytkowe	360 170,77	26 195,57	333 975,20
3	IV	Maszyny, urządzenia i aparaty ogólnego zastosowania	4 307,22	3 553,46	753,76
4	VI	Urządzenia techniczne	4 182,00	487,90	3 694,10
		Razem	456 661,03	38 688,93	417 972,10

IV Dane dotyczące pozostałych środków trwałych, wartości niematerialnych i prawnych, tj. wartość brutto stanu na dzień 31.12.2012 r. oraz umorzenie na dzień 31.12.2012 r.:

Pozostałe środki trwałe i zbiory biblioteczne na dzień 31.12.2012 r.

Lp.	Grupa	Rodzaj majątku trwałego	Wartość brutto (wartość początkowa)	Wartość netto (wartość po umorzeniu)
1		Pozostałe środki trwałe	39 997,23	0,-
2		Wartości niematerialne i prawne	3 288,60	0,-
3		Zbiory biblioteczne	279 296,71	0,-

V Dane o dochodach uzyskanych z tytułu wykonywania praw majątkowych, prawa własności lub posiadania mienia

Miejska Biblioteka Publiczna w Radzionkowie nie uzyskała dochodów z tytułu wykonywania praw majątkowych oraz z wykonywania prawa własności i posiadania mienia.

3.8. SAMODZIELNY PUBLICZNY ZAKŁAD OPIEKI ZDROWOTNEJ

Przychodnia lekarska „RAD-MED.” Sp. z o.o. w Radzionkowie powstała w wyniku przekształcenia Samodzielnego Publicznego Zakładu Opieki Zdrowotnej w Radzionkowie i przedkłada dane o stanie mienia Zakładu na dzień 31.12.2012 roku.

WARTOŚĆ ŚRODKÓW TRWAŁYCH NA DZIEŃ 31.12.2011

RODZAJ ŚRODKÓW TRWAŁYCH	GRUPA	WARTOŚĆ BRUTTO na 31.12.11 r.	WARTOŚĆ UMORZENIA na 31.12.11 r.	WARTOŚĆ NETTO ŚR.TRWAŁYCH na 31.12.11 r.
Grunty	0	201 000,00	0,00	201 000,00
Budynki i lokale	1	198.237,30	89.539,39	108.697,91
Kolby i maszyny energetyczne	3	2.240,00	2.150,40	89,60
Maszyny urządzenia i aparaty ogólnego zastosowania	4	25.172,94	25.144,19	28,75
Pozostałe środki trwałe	8	310.571,72	234.027,52	76.544,20
Razem :		737.221,96	350.861,50	386.360,46

1/wartość niskowartościowych środków trwałych oraz ich umorzenia na dzień 31.12.2011 r. wynosi 34 051,09 zł

2/wartość wartości niematerialnych i prawnych na dzień 31.12.2011 r. wynosi 4.836 zł

WARTOŚĆ ŚRODKÓW TRWAŁYCH NA DZIEŃ 31.12.2012

RODZAJ ŚRODKÓW TRWAŁYCH	GRUPA	WARTOŚĆ BRUTTO na 31.12.12 r.	WARTOŚĆ UMORZENIA na 31.12.12 r.	WARTOŚĆ NETTO ŚR.TRWAŁYCH na 31.12.12 r.
Grunty	0	-	-	-
Budynki i lokale	1	-	-	-

Kotły i maszyny energetyczne	3	2.240,00	2.240,00	0,00
Maszyny, urządzenia i aparaty ogólnego zastosowania	4	22.348,94	22.348,94	0,00
Pozostałe środki trwałe	8	310.571,72	264.931,12	45.640,60
Razem :		335.160,66	289.520,06	45.640,60

1/wartość niskowartościowych środków trwałych oraz ich umorzenia na dzień 31.12.2012 r. wynosi : 36.250,08 zł

2/wartość wartości niematerialnych i prawnych oraz ich umorzenia na dzień 31.12.2012 r. wynosi: 5.535 zł

3/ na podstawie protokołu zdawczo-odbiorczego KM.6846.1.2012 z dnia 16 października 2012 r. przekazano nieruchomości i grunty z grupy „0” i „1” na rzecz Gminy Radzionków w związku z przekształceniem zakładu.

Zatwierdził

BURMISTRZ

dr Gabriel Tobor

RADNIK MIASTA

mgr Aleksandra Grybos