



# **INFORMACJA O STANIE MIENIA KOMUNALNEGO GMINY RADZIONKÓW**

ZA OKRES OD 1 STYCZNIA 2011 r. DO 31 GRUDNIA 2011 r.

## **SPIS TREŚCI:**

<b>1. WSTĘP.....</b>	<b>3</b>
<b>2. MAJĄTEK GMINY RADZIONKÓW OGÓLEM.....</b>	<b>5</b>
<b>2.1. WIELKOŚĆ MAJĄTKU GMINY RADZIONKÓW.....</b>	<b>5</b>
<b>2.2. PRAWA WŁASNOŚCI PRZYSŁUGUJĄCE GMINIE RADZIONKÓW.....</b>	<b>8</b>
- ŚRODKI TRWAŁE	
- POZOSTAŁE ŚRODKI TRWAŁE	
- ZBIORY BIBLIOTECZNE	
<b>2.3. INNE NIŻ WŁASNOŚĆ PRAWA MAJĄTKOWE.....</b>	<b>14</b>
- WIERZYTELNOŚCI	
- UŻYTKOWANIE WIECZYSTE	
- UDZIAŁY W SPÓŁKACH	
<b>2.4. WARTOŚCI NIEMATERIALNE I PRAWNE.....</b>	<b>15</b>
<b>2.5. DOCHODY GMINY RADZIONKÓW UZYSKANE Z TYTUŁU         WYKONYWANIA PRAWA WŁASNOŚCI.....</b>	<b>15</b>
<b>2.6. INNE DANE MAJĄCE WPŁYW NA STAN MIENIA         KOMUNALNEGO – INWESTYCJE ROZPOCZĘTE.....</b>	<b>16</b>
<b>3. INFORMACJE O WIELKOŚCI MIENIA ORAZ JEGO ZMIANY W POSZCZEGÓLNYCH JEDNOSTKACH ORGANIZACYJNYCH.....</b>	<b>17</b>
<b>3.1. URZĄD MIASTA .....</b>	<b>17</b>
<b>3.2. ZAKŁAD GOSPODARKI KOMUNALNEJ.....</b>	<b>29</b>
<b>3.3. ZAKŁAD PLACÓWEK OŚWIATOWYCH.....</b>	<b>33</b>
<b>3.4. MIEJSKI OŚRODEK SPORTU I REKREACJI .....</b>	<b>38</b>
<b>3.5. LICEUM OGÓLNOKSZTAŁCĄCE .....</b>	<b>40</b>
<b>3.6. OŚRODEK POMOCY SPOŁECZNEJ.....</b>	<b>41</b>
<b>3.7. CENTRUM KULTURY „KAROLINKA”.....</b>	<b>42</b>
<b>3.8. MIEJSKA BIBLIOTEKA PUBLICZNA .....</b>	<b>44</b>
<b>3.9. SAMODZIELNY PUBLICZNY ZAKŁAD OPIEKI ZDROWOTNEJ .....</b>	<b>46</b>

## Wstęp.

Informacja o stanie mienia komunalnego Gminy Radzionków została sporządzona na podstawie art. 267 ustawy z dnia 27 sierpnia 2009 r. o *finansach publicznych* (Dz. U. z 2009 r. Nr 157, poz. 2140 ze zm.), mówiącego, iż Zarząd jednostki samorządu terytorialnego jest zobowiązany do przedstawienia informacji o stanie mienia komunalnego, zawierającej:

- 1) dane dotyczące przysługujących jednostce samorządu terytorialnego praw własności;
- 2) dane dotyczące:
  - a) innych niż własność praw majątkowych, w tym w szczególności o ograniczonych prawach rzeczowych, użytkowaniu wieczystym, wierzytelnościach, udziałach w spółkach, akcjach,
  - b) posiadania;
- 3) dane o zmianach w stanie mienia komunalnego, w zakresie określonym w punktach 1 i 2, od dnia złożenia poprzedniej informacji;
- 4) dane o dochodach uzyskanych z tytułu wykonywania prawa własności i innych praw majątkowych oraz z wykonywania posiadania;
- 5) inne dane i informacje o zdarzeniach mających wpływ na stan mienia komunalnego.

Art. 43 ustawy z dnia 8 marca 1990 r. o samorządzie gminnym (tekst jednolity: Dz. U. z 2001 r. Nr 142, poz. 1591 ze zm.) definiuje mienie komunalne jako własność i inne prawa majątkowe należące do poszczególnych gmin i ich związków oraz mienie innych gminnych osób prawnych, w tym przedsiębiorstw.

Zgodnie z powyższymi wytycznymi zebrane dane na temat mienia komunalnego podzielono na środki trwale będące własnością Gminy Radzionków, inne niż własność prawa majątkowe oraz dodatkowo wartości niematerialne i prawne i inwestycje rozpoczęte.

Środki trwale będące własnością Gminy Radzionków podzielone są zgodnie z klasyfikacją ustaloną w Rozporządzeniu Rady Ministrów z dnia 10 grudnia 2010 r. w *sprawie Klasyfikacji Środków Trwałych* (Dz. U. z 2010 r. Nr 242, poz. 1022) – określaną w niniejszym opracowaniu jako *KŚT*, na 9 grup, dodatkowo z uwzględnieniem jednostek nimi zarządzających.

Wysokości umorzeń naliczono stosując stawki amortyzacji określone w Załączniku do Ustawy o podatku dochodowym od osób prawnych z dnia 15 lutego 1992 roku (tekst jednolity: Dz. U. z 2011 r. Nr 74, poz. 397).

Pierwsza część opracowania jest to zbiorcza informacja, przedstawiająca wartość majątku Gminy na dzień 31.12.2011 r. wraz z porównaniem z danymi z poprzedniego okresu sprawozdawczego, czyli od 1 stycznia 2011 roku do 31 grudnia 2011 roku.

Druga część natomiast zawiera szczegółowe dane, obrazujące zmiany w wielkości mienia pozostającego w zarządzie komórek organizacyjnych Urzędu Miasta oraz Miejskich jednostek organizacyjnych:

*W Urzędzie Miasta Radzionków:*

1. **Referat Gospodarki Mieniem i Nieruchomościami**, którego zadaniami m.in. są: gospodarowanie powierzonymi składnikami mienia gminy – gruntami, przyjmowanie mienia na majątek gminy oraz przekazywanie mienia miejskim jednostkom organizacyjnym, sporządzanie zbiorczej informacji o stanie mienia komunalnego, prowadzenie ewidencji środków trwałych
2. **Referat Administracyjny** odpowiedzialny za prowadzenie ewidencji ilościowej przedmiotów nietrwałych Urzędu Miasta i administrowanie powierzonymi obiektami zgodnie z regulaminem organizacyjnym Urzędu Miasta
3. **Pozostałe Komórki Organizacyjne** – planowanie, finansowanie i nadzorowanie utrzymania składników mienia komunalnego w zakresie zadań określonych w Regulaminie Organizacyjnym Urzędu Miasta przyjętym Zarządzeniem nr 1271/2010 Burmistrza Miasta Radzionków z dnia 14.04.2010 r. oraz Zarządzeniem Nr 370/2011 z dnia 26 października 2011 r. w sprawie nadania regulaminu Organizacyjnego Urzędowi Miasta Radzionków (zadania komórek merytorycznych to między innymi: planowanie, finansowanie i nadzorowanie utrzymania składników mienia komunalnego w zakresie zadań Referatu).

*Samorządowe zakłady budżetowe*

4. **Zakład Gospodarki Komunalnej.**

*Jednostki budżetowe*

5. **Zakład Placówek Oświatowych**  
który prowadzi obsługę księgową dla następujących jednostek:
  - Szkoła Podstawowa nr 1,
  - Szkoła Podstawowa nr 2,
  - Gimnazjum,
  - Zespół Szkół Podstawowo – Gimnazjalnych,
  - Przedszkole nr 2,
  - Przedszkole nr 3,
  - Przedszkole nr 4,
  - Liceum Ogólnokształcące
6. **Miejski Ośrodek Sportu i Rekreacji.**
7. **Ośrodek Pomocy Społecznej.**

*Instytucje kultury*

8. **Centrum Kultury "Karolinka".**
9. **Miejska Biblioteka Publiczna.**

*Samodzielne publiczne zakłady opieki zdrowotnej*

10. **Samodzielny Publiczny Zakład Opieki Zdrowotnej**

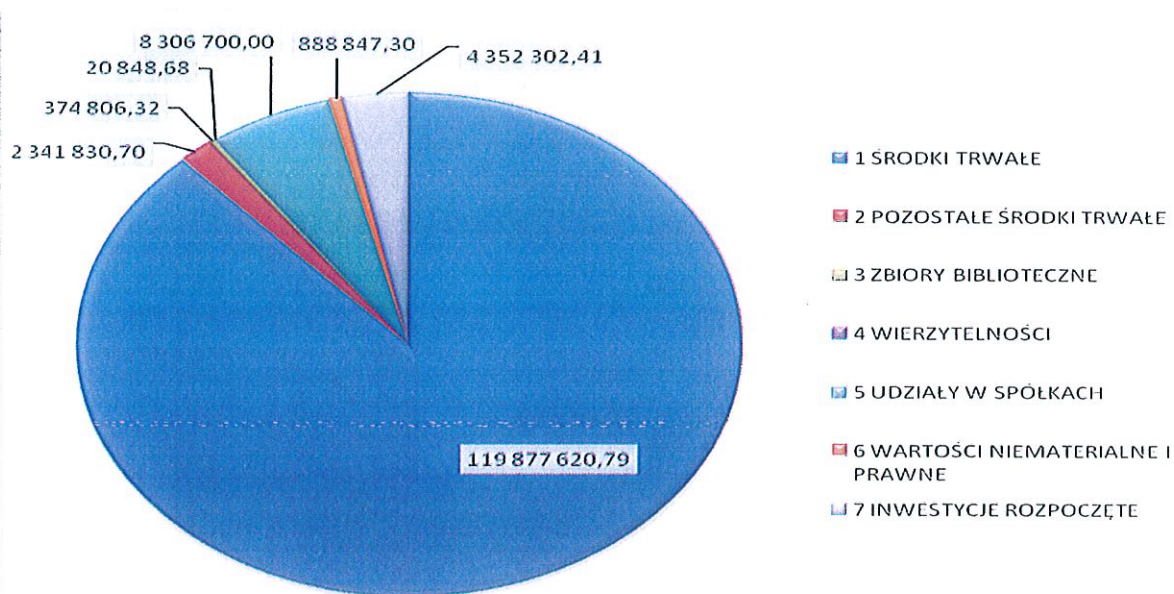
## 2. MAJĄTEK GMINY RADZIONKÓW OGÓLEM

### 2.1. WIELKOŚĆ MAJĄTKU GMINY RADZIONKÓW

Wartość mienia Gminy Radzionków wg stanu na dzień **31 grudnia 2010 roku** wynosi **136 162 956,20 zł**, a wartości poszczególnych jego składników wyniosły odpowiednio:

Lp.	SKŁADNIK MAJĄTKU GMINY RADZIONKÓW	WARTOŚĆ BRUTTO [zł]
1	ŚRODKI TRWAŁE	119 877 620,79
2	POZOSTAŁE ŚRODKI TRWAŁE	2 341 830,70
3	ZBIORY BIBLIOTECZNE	374 806,32
4	WIERZYTELNOŚCI	20 848,68
5	UDZIAŁY W SPÓŁKACH	8 306 700,00
6	WARTOŚCI NIEMATERIALNE I PRAWNE	888 847,30
7	INWESTYCJE ROZPOCZĘTE	4 352 302,41
<b>ŁĄCZNIE</b>		<b>136 162 956,20</b>

#### STRUKTURA MAJĄTKU GMINY RADZIONKÓW W UKŁADZIE RZECZOWYM NA DZIEŃ 31.12.2010 R.



Jak wynika z tabeli, podstawowy składnik majątku Gminy Radzionków stanowiły środki trwałe – według stanu wykazanego w poprzedniej informacji to 88%, kolejnym co do wielkości składnikiem są udziały w spółkach – ok. 6,1% oraz inwestycje rozpoczęte - ok. 3,2%.

Zmiany składników mienia w okresie od poprzedniego sprawozdania (tj. za okres od 01.01.2011 r. do 31.12.2011 r.) przedstawiają się następująco:

Lp.	SKŁADNIK MAJĄTKU GMINY RADZIONKÓW	Wartość brutto 2010 r. [zł]	Wartość brutto 2011 r. [zł]	Zmiana %
1	ŚRODKI TRWAŁE	119 877 620,79	137 570 397,17	114,76
2	POZOSTAŁE ŚRODKI TRWAŁE	2 341 830,70	2 405 358,04	102,71
3	ZBIORY BIBLIOTECZNE	374 806,32	396 571,21	105,81
4	WIERZYTELNOŚCI	20 848,68	1 800,68	8,64
5	UDZIAŁY W SPÓŁKACH	8 306 500,00	8 306 500,00	0
6	WARTOŚCI NIEMATERIALNE I PRAWNE	888 847,30	899 424,65	101,19
7	INWESTYCJE ROZPOCZĘTE	4 352 302,41	2 405 596,99	55,27
<b>ŁĄCZNIE</b>		<b>136 162 956,20</b>	<b>151 985 648,74</b>	<b>111,62%</b>

Środki trwałe stanowią ponad 90% udziału w mieniu Gminy Radzionków. W okresie od poprzedniej informacji nastąpił wzrost udziału tej wielkości w wartości ogółem majątku Gminy. Wzrost wartości środków trwałych wynosi 14% w stosunku do ubiegłego roku co wynika z zakończenia ponad połowy inwestycji rozpoczętych i przekazania ich do użytkowania.

Drugim co do wielkości składnikiem majątku gminy są udziały w spółkach i wynoszą 5,5 % wartości ogółem.

Następne co do wielkości wskaźniki to inwestycje rozpoczęte oraz pozostałe środki trwałe po 1,6%.

Wartość inwestycji rozpoczętych zmniejszyła się ponad połowę w stosunku do wartości przedstawionej w poprzedniej informacji.

Przyczyną takiej zmiany jest zakończenie budowy nowych środków trwałych i przekazanie ich do użytkowania.

#### STRUKTURA MAJĄTKU GMINY RADZIONKÓW W UKŁADZIE RZECZOWYM NA DZIEŃ 31.12.2011 R.

Lp.	SKŁADNIK MAJĄTKU GMINY RADZIONKÓW	WARTOŚĆ BRUTTO [zł]
1	ŚRODKI TRWAŁE	137 570 397,17
2	POZOSTAŁE ŚRODKI TRWAŁE	2 405 358,04
3	ZBIORY BIBLIOTECZNE	396 571,21
4	WIERZYTELNOŚCI	1 800,68
5	UDZIAŁY W SPÓŁKACH	8 306 500,00
6	WARTOŚCI NIEMATERIALNE I PRAWNE	899 424,65
7	INWESTYCJE ROZPOCZĘTE	2 405 596,99
<b>ŁĄCZNIE</b>		<b>151 985 648,74</b>

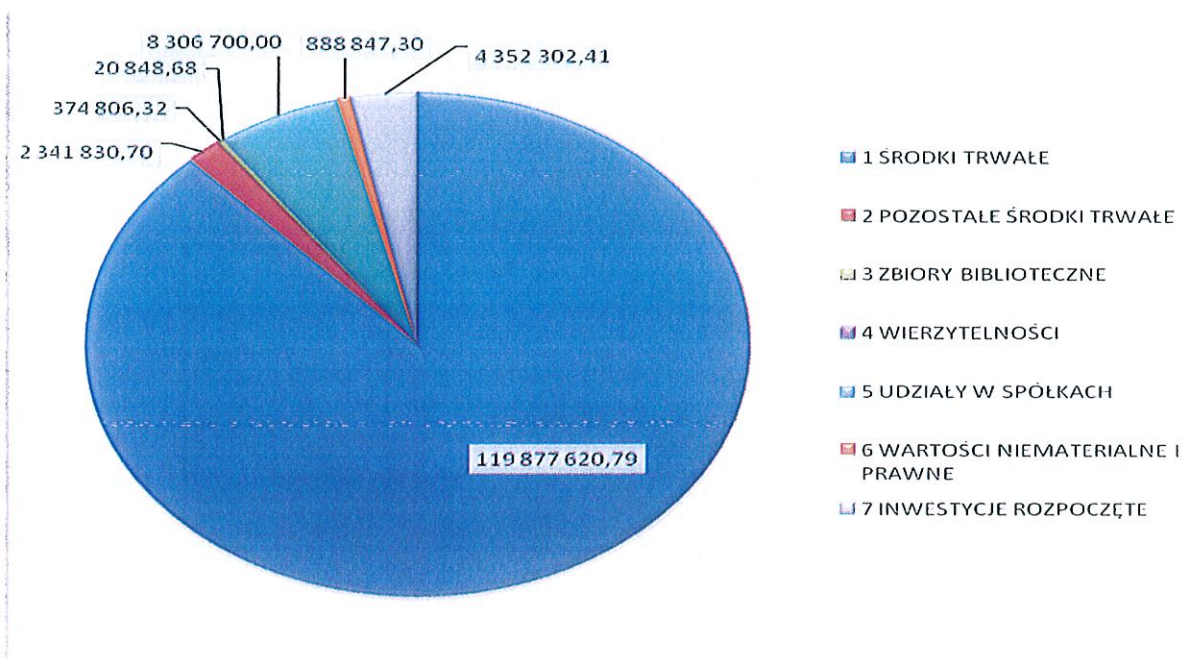
## 2. MAJĄTEK GMINY RADZIONKÓW OGÓŁEM

### 2.1. WIELKOŚĆ MAJĄTKU GMINY RADZIONKÓW

Wartość mienia Gminy Radzionków wg stanu na dzień **31 grudnia 2010 roku** wynosi **136 162 956,20 zł**, a wartości poszczególnych jego składników wyniosły odpowiednio:

Lp.	SKŁADNIK MAJĄTKU GMINY RADZIONKÓW	WARTOŚĆ BRUTTO [zł]
1	ŚRODKI TRWAŁE	119 877 620,79
2	POZOSTAŁE ŚRODKI TRWAŁE	2 341 830,70
3	ZBIORY BIBLIOTECZNE	374 806,32
4	WIERZYTELNOŚCI	20 848,68
5	UDZIAŁY W SPÓŁKACH	8 306 700,00
6	WARTOŚCI NIEMATERIALNE I PRAWNE	888 847,30
7	INWESTYCJE ROZPOCZĘTE	4 352 302,41
<b>ŁĄCZNIE</b>		<b>136 162 956,20</b>

#### STRUKTURA MAJĄTKU GMINY RADZIONKÓW W UKŁADZIE RZECZOWYM NA DZIEŃ 31.12.2010 R.



Jak wynika z tabeli, podstawowy składnik majątku Gminy Radzionków stanowiły środki trwałe – według stanu wykazanego w poprzedniej informacji to 88%, kolejnym co do wielkości składnikiem są udziały w spółkach – ok. 6,1% oraz inwestycje rozpoczęte - ok. 3,2%.

Zmiany składników mienia w okresie od poprzedniego sprawozdania (tj. za okres od 01.01.2011 r. do 31.12.2011 r.) przedstawiają się następująco:

Lp.	SKŁADNIK MAJĄTKU GMINY RADZIONKÓW	Wartość brutto 2010 r. [zł]	Wartość brutto 2011 r. [zł]	Zmiana %
1	ŚRODKI TRWAŁE	119 877 620,79	137 570 397,17	114,76
2	POZOSTAŁE ŚRODKI TRWAŁE	2 341 830,70	2 405 358,04	102,71
3	ZBIORY BIBLIOTECZNE	374 806,32	396 571,21	105,81
4	WIERZYTELNOŚCI	20 848,68	1 800,68	8,64
5	UDZIAŁY W SPÓŁKACH	8 306 500,00	8 306 500,00	0
6	WARTOŚCI NIEMATERIALNE I PRAWNE	888 847,30	899 424,65	101,19
7	INWESTYCJE ROZPOCZĘTE	4 352 302,41	2 405 596,99	55,27
<b>ŁĄCZNIE</b>		<b>136 162 956,20</b>	<b>151 985 648,74</b>	<b>111,62%</b>

Środki trwałe stanowią ponad 90% udziału w mieniu Gminy Radzionków. W okresie od poprzedniej informacji nastąpił wzrost udziału tej wielkości w wartości ogółem majątku Gminy. Wzrost wartości środków trwałych wynosi 14% w stosunku do ubiegłego roku co wynika z zakończenia ponad połowy inwestycji rozpoczętych i przekazania ich do użytkowania.

Drugim co do wielkości składnikiem majątku gminy są udziały w spółkach i wynoszą 5,5 % wartości ogółem.

Następne co do wielkości wskaźniki to inwestycje rozpoczęte oraz pozostałe środki trwałe po 1,6%.

Wartość inwestycji rozpoczętych zmniejszyła się ponad połowę w stosunku do wartości przedstawionej w poprzedniej informacji.

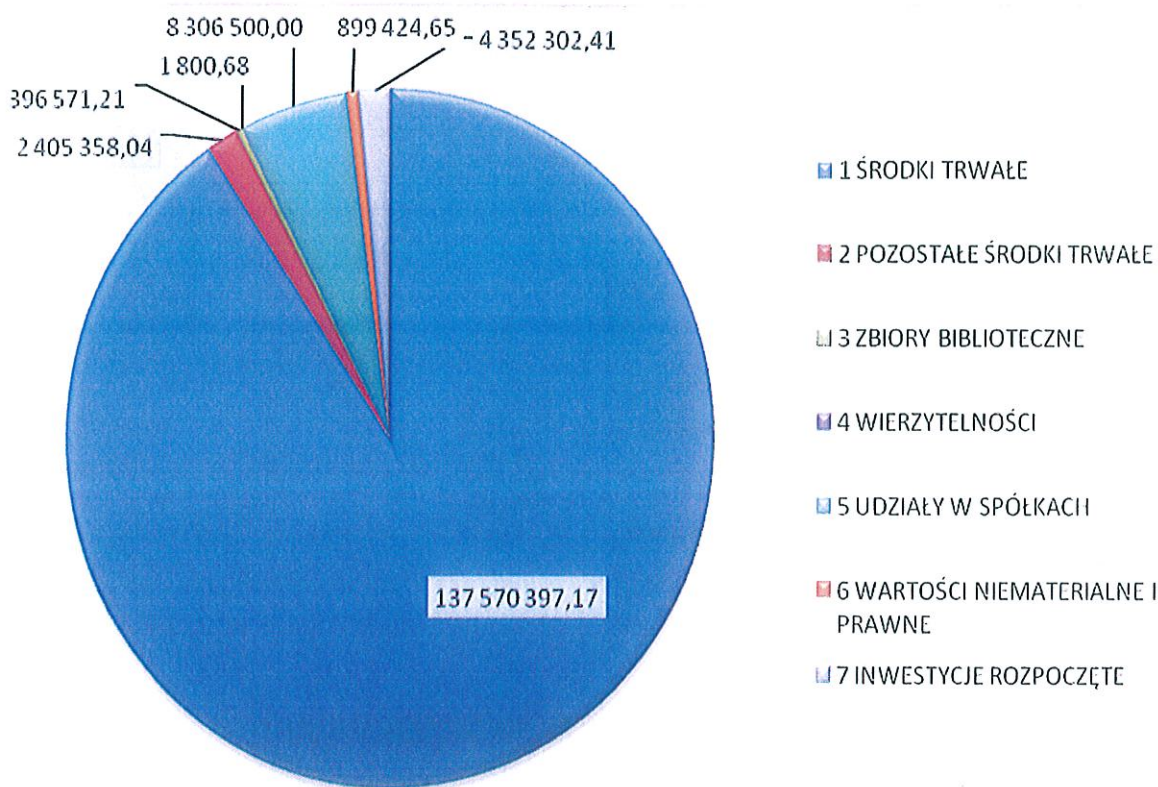
Przyczyną takiej zmiany jest zakończenie budowy nowych środków trwałych i przekazanie ich do użytkowania.

#### STRUKTURA MAJĄTKU GMINY RADZIONKÓW W UKŁADZIE RZECZOWYM NA DZIEŃ 31.12.2011 R.

Lp.	SKŁADNIK MAJĄTKU GMINY RADZIONKÓW	WARTOŚĆ BRUTTO [zł]
1	ŚRODKI TRWAŁE	137 570 397,17
2	POZOSTAŁE ŚRODKI TRWAŁE	2 405 358,04
3	ZBIORY BIBLIOTECZNE	396 571,21
4	WIERZYTELNOŚCI	1 800,68
5	UDZIAŁY W SPÓŁKACH	8 306 500,00
6	WARTOŚCI NIEMATERIALNE I PRAWNE	899 424,65
7	INWESTYCJE ROZPOCZĘTE	2 405 596,99
<b>ŁĄCZNIE</b>		<b>151 985 648,74</b>



**STRUKTURA MAJĄTKU GMINY RADZIONKÓW W UKŁADZIE RZECZOWYM NA DZIEŃ 31.12.2011 R.**




Podział składników mienia według struktury zarządzania zasobem został przedstawiony w tabeli poniżej. Jak wynika z danych zawartych w tabeli Urząd Miasta pełni nadzór oraz zajmuje się utrzymaniem większości składników mienia komunalnego – prawie **48%** (środki trwałe o największej wartości – grupa 0, 1 i 2, udziały, inwestycje), co zostało przedstawione w poniższym zestawieniu.

Zakład Gospodarki Komunalnej użytkuje prawie **27,6%** majątku Gminy Radzionków, z czego największą grupę stanowią środki trwałe grupy 2, czyli obiekty inżynierii lądowej i wodnej – prawie 67% ogółu składników majątkowych w posiadaniu ZGK.

Trzecie w kolejności znaczenie mają jednostki budżetowe – **22%**, przy czym ok. **15%** podlega pod Zakład Placówek Oświatowych, w tym **3%** pod Liceum Ogólnokształcące, ponad **6,5%** podlega pod Miejski Ośrodek Sportu i Rekreacji, zaś niespełna **0,5%** podlega Ośrodkowi Pomocy Społecznej.

JEDNOSTKA ORGANIZACYJNA	WARTOŚĆ [zł]
BEZPOŚREDNI ZARZĄD MIASTA	72 843 691,94
JEDNOSTKI BUDŻETOWE (Zakład Placówek Oświatowych, Miejski Ośrodek Sportu i Rekreacji, Liceum Ogólnokształcące oraz Ośrodek Pomocy Społecznej)	33 484 522,25
ZAKŁAD GOSPODARKI KOMUNALNEJ	41 922 837,01
INSTYTUCJE KULTURY (Centrum Kultury „Karolinka” i Miejska Biblioteka Publiczna)	3 159 488,49
SAMODZIELNY PUBLICZNY ZAKŁAD OPIEKI ZDROWOTNEJ	575 109,05
<b>Łącznie</b>	<b>151 985 648,74</b>



## 2.2. PRAWA WŁASNOŚCI PRZYSŁUGUJĄCE GMINIE RADZIONKÓW

### ŚRODKI TRWAŁE

Środki trwałe w świetle ustawy z dnia 29 września 1994 r. o rachunkowości (tekst jednolity Dz. U. z 2009 r. Nr 152, poz. 1223 ze zm.) to rzeczowe aktywa trwałe i zrównane z nimi, o przewidywanym okresie ekonomicznej użyteczności dłuższym niż rok, kompletne, zdatne do użytku i przeznaczone na potrzeby jednostki, z wyłączeniem aktywów posiadanych przez jednostkę w celu osiągnięcia z nich korzyści ekonomicznych.

Zalicza się do nich w szczególności:

- nieruchomości – w tym grunty, prawo użytkowania wieczystego gruntu, budowle i budynki, a także będące odrębną własnością lokale, spółdzielcze własnościowe prawo do lokalu mieszkalnego oraz spółdzielcze prawo do lokalu użytkowego,
- maszyny, urządzenia, środki transportu i inne rzeczy,
- ulepszenia w obcych środkach trwałych,
- inwentarz żywy.

Środki trwałe stanowią podstawowy składnik mienia Gminy Radzionków – ponad **91%**. Ich wartość na dzień 31 grudnia 2011 roku to **137 570 397,17 zł** brutto.

Strukturę środków trwałych z podziałem na grupy przedstawiono na wykresach na następnych stronach. Trzy podstawowe grupy środków trwałych majątku Gminy Radzionków to według wielkości grupy: 2, 1 i 0, czyli odpowiednio obiekty inżynierii lądowej i wodnej 61 742 040,23 (40,62% w stosunku do wielkości mienia gminy i 44,88% ogółu środków trwałych), budynki i lokale - 41 593 149,24 zł (co stanowi odpowiednio 27,37% i 30,23 %) oraz grunty 31 275 681,27 zł (odpowiednio 20,58% i 22,73%).

W porównaniu ze stanem na dzień 31 grudnia 2010 roku, czyli brutto **119 877 620,79 zł**, wartość środków trwałych Gminy Radzionków zwiększyła się o **17 692 776,38 zł**, czyli zaobserwowano wzrost o **14,76%**.

Największy wzrost wartości obserwujemy w grupie środków sklasyfikowanych jako grupa 2 wg KŚT, czyli obiekty inżynierii lądowej i wodnej - wzrost o 9 946 831,20 zł ( tj. 19,20%) oraz grupie 1 klasyfikacji – budynki i budowle – wzrost o 8 501 920,68 zł (tj. 25,69 %). Procentowo największy wzrost obserwuje się w grupie 1 – 25,69%, oraz grupie 4 – 25,76% (wartościowo wzrost o kwotę 191 240,88 zł). Spadek wartości obserwuje się w grupach 3 – kotły i maszyny energetyczne i 0 – grunty. Spadek wynika z likwidacji urządzeń sklasyfikowanych w grupie 3 oraz sprzedaży gruntów.

Największy wpływ na wzrost wartości środków trwałych miały zakończone przez Gminę inwestycje, w tym projekty współfinansowane ze środków funduszy europejskich.

Wśród najważniejszych inwestycji zakończonych w okresie od 1.01.2011 do 31.12.2011 roku należy wymienić:

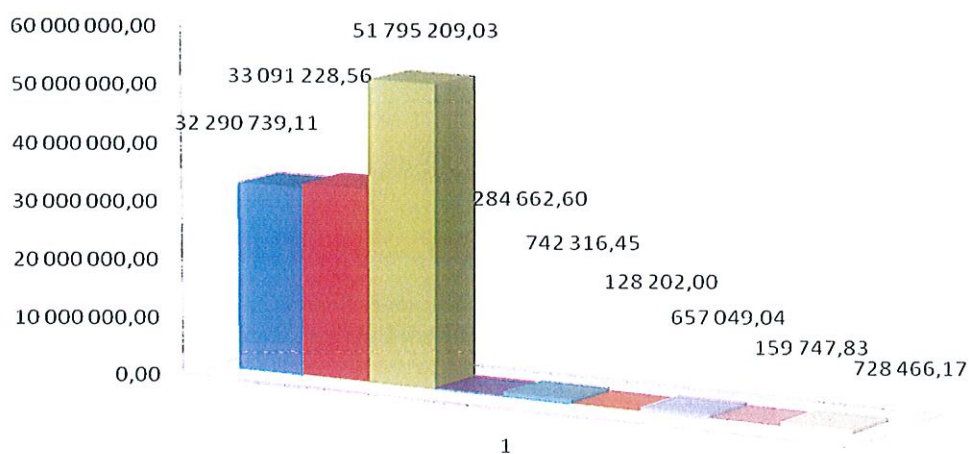
- w grupie 1 – zrealizowano termomodernizację placówek oświatowych na terenie gminy – wartość poniesionych nakładów inwestycyjnych wyniosła ponad 8 180 000,00 zł,
- w grupie 2 – zakończenie przebudowy dróg gminnych: ul. Adamieckiego i ul. Orzechowska. Wartość inwestycji to ponad 2 100 000,00 zł. Wybudowano boisko wielofunkcyjne przy Szkole Podstawowej nr 2 – wartość wybudowanego majątku wyniosła ponad 430 000,00 zł.  
Zakończyła się realizacja robót inwestycyjnych dla projektów:
  - „Budowa niezbędnej infrastruktury dla utworzenia zastępczego siedliska priorytetowego ciepłolubnych muraw napiaskowych na terenie Księżej Góry”, w ramach którego wybudowano ogród botaniczny, drogę dojazdową na teren ogrodu oraz ścieżki edukacyjne. Wartość poniesionych wydatków wyniosła ponad 270 000,00 zł.
  - „Dostosowanie terenu pogórniczego parku Księża Góra dla potrzeb rekreacyjno – sportowych mieszkańców Gminy Radzionków, powiatu tarnogórskiego oraz miasta na prawach powiatu: Bytom i Piekary Śląskie.” Oddano do użytkowania ścieżki rekreacyjne, oświetlenie oraz urządzenia sportowo – rekreacyjne. Wartość nakładów inwestycyjnych to prawie 2 200 000,00 zł. Projekty te były dofinansowane ze środków funduszy strukturalnych Unii Europejskiej.
- w grupie 4 – zakupiono sprzęt komputerowy w ramach realizacji projektu dofinansowanego ze środków funduszy strukturalnych „Na weekend do Radzionkowa”. Wartość uzyskanych środków trwałych wyniosła ponad 220 000,00 zł.

Poniżej przedstawiono strukturę środków trwałych na dzień 31.12.2010 r. a następnie na dzień 31.12.2011 r.

### **STRUKTURA ŚRODKÓW TRWAŁYCH GMINY RADZIONKÓW NA DZIEŃ 31.12.2010 R.**

GRUPA 0	GRUNTY	32 290 739,11
GRUPA 1	BUDYNKI I BUDOWLE	33 091 228,56
GRUPA 2	OBIEKTY INŻYNIERII LĄDOWEJ I WODNEJ	51 795 209,03
GRUPA 3	KOTŁY I MASZYNY ENERGETYCZNE	284 662,60
GRUPA 4	MASZYNY, URZĄDZENIA I APARATY OGÓLNEGO ZASTOSOWANIA	742 316,45
GRUPA 5	SPECJALISTYCZNE MASZYNY, URZĄDZENIA I APARATY	128 202,00
GRUPA 6	URZĄDZENIA TECHNICZNE	657 049,04
GRUPA 7	ŚRODKI TRANSPORTU	159 747,83
GRUPA 8	NARZĘDZIA, PRZYRZĄDY, RUCHOMOŚCI I WYPOSAŻENIE	728 466,17
<b>ŁĄCZNIE:</b>		<b>119 877 620,79</b>

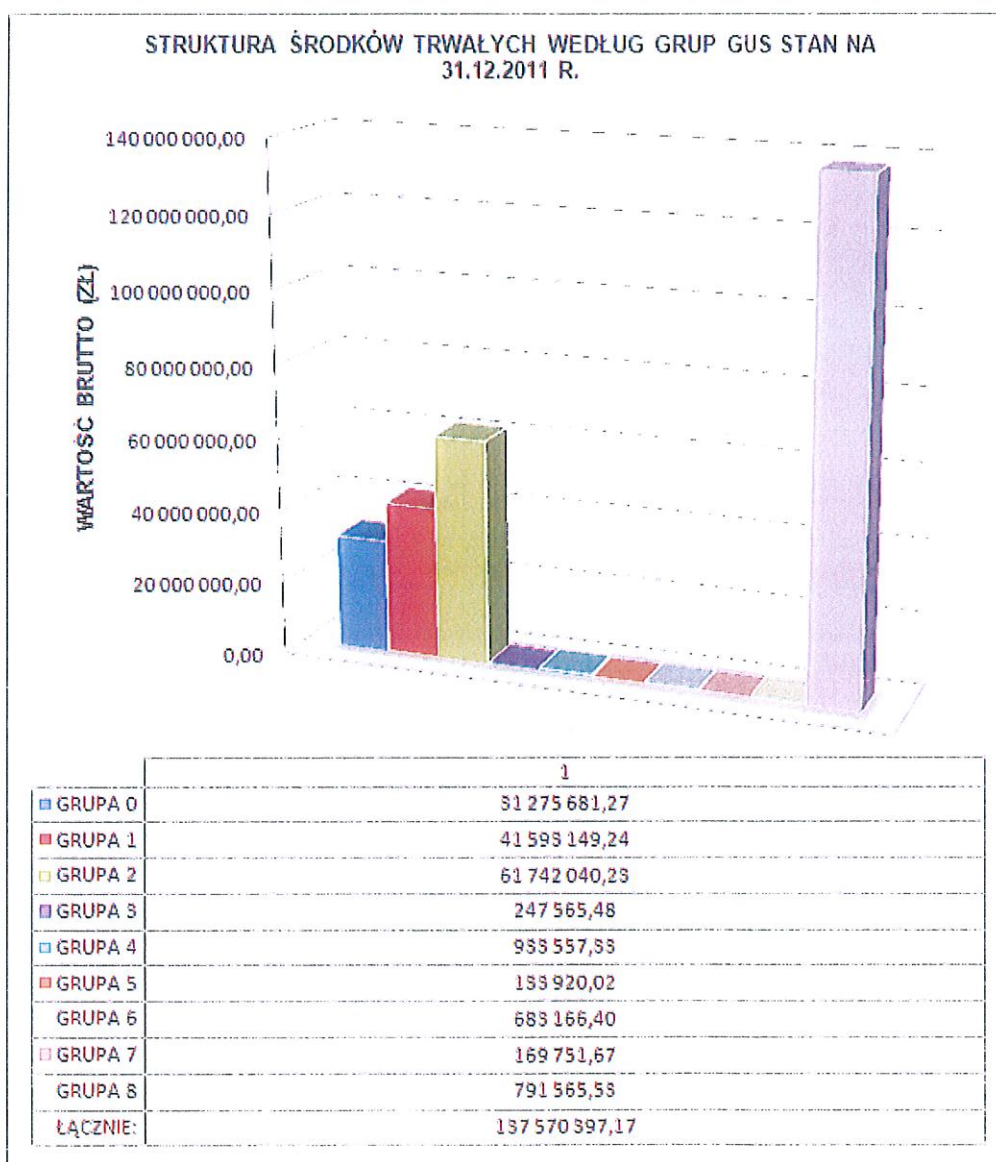
### **STRUKTURA ŚRODKÓW TRWAŁYCH WEDŁUG GRUP GUS STAN NA 31.12.2010 R.**



- GRUNTY
- BUDYNKI I BUDOWLE
- OBIEKTY INŻYNIERII LĄDOWEJ I WODNEJ
- KOTŁY I MASZYNY ENERGETYCZNE
- MASZYNY, URZĄDZENIA I APARATY OGÓLNEGO ZASTOSOWANIA
- SPECJALISTYCZNE MASZYNY, URZĄDZENIA I APARATY
- URZĄDZENIA TECHNICZNE
- ŚRODKI TRANSPORTU
- NARZĘDZIA, PRZYRZĄDY, RUCHOMOŚCI I WYPOSAŻENIE

**STRUKTURA ŚRODKÓW TRWAŁYCH WG GRUP GUS NA 31.12.2011 r.**

<b>GRUPA 0</b>	<b>GRUNTY</b>	<b>31 275 681,27</b>
<b>GRUPA 1</b>	<b>BUDYNKI I BUDOWLE</b>	<b>41 593 149,24</b>
<b>GRUPA 2</b>	<b>OBIEKTY INŻYNIERII LĄDOWEJ I WODNEJ</b>	<b>61 742 040,23</b>
<b>GRUPA 3</b>	<b>KOTŁY I MASZYNY ENERGETYCZNE</b>	<b>247 565,48</b>
<b>GRUPA 4</b>	<b>MASZYNY, URZĄDZENIA I APARATY OGÓLNEGO ZASTOSOWANIA</b>	<b>933 557,33</b>
<b>GRUPA 5</b>	<b>SPECJALISTYCZNE MASZYNY, URZĄDZENIA I APARATY</b>	<b>133 920,02</b>
<b>GRUPA 6</b>	<b>URZĄDZENIA TECHNICZNE</b>	<b>683 166,40</b>
<b>GRUPA 7</b>	<b>ŚRODKI TRANSPORTU</b>	<b>169 751,67</b>
<b>GRUPA 8</b>	<b>NARZĘDZIA, PRZYRZĄDY, RUCHOMOŚCI I WYPOSAŻENIE</b>	<b>791 565,53</b>
<b>ŁĄCZNIE:</b>		<b>137 570 397,17</b>



W tabeli zbiorczej zamieszczonej na następnej stronie, znajdują się szczegółowe informacje o wartościach środków trwałych w poszczególnych grupach klasyfikacyjnych w podziale na jednostki organizacyjne Gminy Radzionków zarządzające majątkiem.

## ŚRODKI TRWAŁE

Grupa KRŚT/ Jednostka organizacyjna	Wielkość brutto, umorzeń, netto	Grunty „0”	Budynki i lokale „1”	Obiekty inżynierii ładowej i wodnej „2”	Kotły, maszyny energetyczne „3”	Aparaty, maszyny ogólnego zastosowania „4”	Aparaty specjalistyczne „5”	Urządzenia techniczne „6”	Środki transportu „7”	Wyposażenie, pozostałe ŚT „8”	RAZEM
Urząd Miasta	Wartość brutto	30 294 195,24	3 123 385,36	26 154 932,65	87 382,01	730 394,25		362 702,48	10 003,84	89 874,12	60 852 869,95
	Umorzenie	0	1 310 553,04	7 556 495,30	62 184,18	348 281,70		132 331,14	1 167,12	38 399,01	9 449 411,49
	Wartość netto	30 294 195,24	1 812 832,32	18 598 437,35	25 197,83	382 112,55		230 371,34	8 836,72	51 475,11	51 403 458,46
Zakład Gospodarki Komunalnej	Wartość brutto	17 568,43	12 896 935,47	27 939 960,82	48 162,50	117 626,26	32 582,64	232 203,69	159 747,83	152 748,08	41 597 535,72
	Umorzenie	0,00	5 731 058,65	10 876 266,27	19 152,59	97 517,02	30 532,64	172 892,06	143 816,13	116 155,30	17 187 390,66
	Wartość netto	17 568,43	7 165 876,82	17 063 694,55	29 009,91	20 109,24	2 050,00	59 311,63	15 931,70	36 592,78	24 410 145,06
Zakład Placówek Oświatowych	Wartość brutto	378 901,51	13 615 764,41	3 084 446,15	109 780,97	14 884,00	85 305,08	26 736,90		57 076,76	17 372 895,78
	Umorzenie		3 572 736,48	2 172 288,64	94 114,44	14 630,55	54 330,97	20 374,51		50 478,43	4 023 954,02
	Wartość netto	378 901,51	10 043 027,93	2 867 157,51	15 666,53	253,45	30 974,11	6 362,39		6 598,33	13 348 941,76
Miejski Ośrodek Sportu i Rekreacji	Wartość brutto	365 590,00	4 777 410,32	4 562 700,61	0,00	0,00	16 032,30	30 175,13		81 895,87	9 833 804,23
	Umorzenie	0,00	153 330,95	919 955,24			8 798,51	3 114,44		31 958,34	1 117 157,48
	Wartość netto	365 590,00	4 624 079,37	3 642 745,37	0,00	0,00	7 233,79	27 060,69	0,00	49 937,53	8 716 646,75
Liceum Ogólnokształcące	Wartość brutto	0,00	4 376 644,90	0,00	0,00	0,00	0,00	0,00	0,00	0,00	4 376 644,90
	Umorzenie		247 252,45								247 252,45
	Wartość netto		4 129 392,45								4 129 392,45
Ośrodek Pomocy Społecznej	Wartość brutto	8 353,05	334 645,95	0,00	0,00	33 764,33	0,00	5 092,20	0,00	3 233,00	385 088,53
	Umorzenie	0,00	16 732,30			33 764,33		84,87		3 233,00	53 814,50
	Wartość netto	8 353,05	317 913,65			0,00		5 007,33		0,00	331 274,03
Centrum Kultury „KAROLINKA”	Wartość brutto	123 072,00	1 909 954,76	0,00	0,00	7 408,33	0,00	22 074,00	0,00	96 165,98	2 158 675,07
	Umorzenie	50 643,60	1 707 375,89			7 010,20		12 450,46		88 563,29	1 866 043,44
	Wartość netto	72 428,40	202 578,87			398,13		9 623,54		7 602,69	292 631,63
Miejska Biblioteka Publiczna	Wartość brutto	88 001,04	360 170,77			4 307,22		4 182,00			456 661,03
	Umorzenie	4 395,04	17 191,30			2 261,29		69,70			23 917,33
	Wartość netto	83 606,00	342 979,47			2 045,93		4 112,30			432 743,70
Samodzielny Publiczny ZOZ	Wartość brutto		198 237,30		2 240,00	25 172,94				310 571,72	536 221,96
	Umorzenie		89 539,39		2 150,40	25 144,19				234 027,52	350 861,50
	Wartość netto		108 697,91		89,60	28,75				76 544,20	185 360,46
RAZEM	Wartość brutto	31 275 681,27	41 593 149,24	61 742 040,23	247 565,48	933 557,33	133 920,02	683 166,40	169 751,67	791 565,53	137 570 397,17
	Umorzenie	55 038,64	12 829 038,15	19 570 005,45	177 601,61	494 844,95	93 662,12	341 232,31	144 983,25	559 581,89	34 265 988,37
	Wartość netto	31 220 642,63	28 764 111,09	42 172 034,78	69 963,87	438 712,38	40 257,90	40 257,90	24 768,42	231 983,64	103 304 408,80

## WYPOSAŻENIE, WARTOŚCI NIEMATERIALNE I PRAWNE ORAZ ZBIORY BIBLIOTECZNE

Grupa KRŚT/ Jednostka organizacyjna	Wielkość brutto, umorzeń, netto	Wyposażenie	WniP	Zbiory biblioteczne	W tym: Kotły, maszyny energetyczne	W tym: Aparaty, maszyny ogólnego zastosowania	W tym: Aparaty specjalistycz ne	W tym: Urządzenia techniczne	W tym: Środki transportu	Wyposażenie, pozostałe ST	RAZEM
			"1"	"2"	"3"	"4"	"5"	"6"	"7"	"8"	RAZEM
	Wartość brutto	530 314,65	746 609,67			144 683,94		4 514,00		381 116,71	1 276 924,32
	Umorzenie	530 314,65	619 555,10			144 683,94		4 514,00		381 116,71	1 149 869,75
Urząd Miasta	Wartość netto	0,00	127 054,57			0,00		0,00		0,00	127 054,57
	Wartość brutto	287 979,15	37 322,14								325 301,29
	Umorzenie	287 979,15	37 322,14								325 301,29
Zakład Gospodarki Komunalnej	Wartość netto	0,00	0,00	0,00	0,00	0,00	0,00	0,00	0,00	0,00	0,00
	Wartość brutto	756 088,52	62 672,95	104 991,23							923 752,70
	Umorzenie	756 088,52	62 672,95	104 991,23							923 752,70
Zakład Placówek Oświatowych	Wartość netto	0,00	0,00	0,00							0,00
	Wartość brutto	125 835,74	3 668,39								129 504,13
	Umorzenie	125 835,74	3 668,39								129 504,13
Miejski Ośrodek Sportu i Rekreacji	Wartość netto	0,00	0,00								0,00
	Wartość brutto	305 200,99	33 933,90	29 270,34							368 405,23
	Umorzenie	305 200,99	33 933,90	29 270,34							368 405,23
Liceum Ogólnokształcące	Wartość netto	0,00	0,00	0,00							0,00
	Wartość brutto	94 426,75									94 426,75
	Umorzenie	94 426,75									94 426,75
Ośrodek Pomocy Społecznej	Wartość netto	0,00								0,00	0,00
	Wartość brutto	234 292,92	7 093,00								241 385,92
	Umorzenie	234 292,92	7 093,00								241 385,92
Centrum Kultury „KAROLINKA”	Wartość netto	0,00	0,00								0,00
	Wartość brutto	37 168,23	3 288,60	262 309,64							302 766,47
	Umorzenie	37 168,23	3 288,60	262 309,64							302 766,47
Miejska Biblioteka Publiczna	Wartość netto	0,00	0,00	0,00							0,00
	Wartość brutto	34 051,09	4 836,00								38 887,09
	Umorzenie	34 051,09	4 836,00								38 887,09
Samodzielny Publiczny ZOZ	Wartość netto	0,00									0,00
	Wartość brutto	2 405 358,04	899 424,65	396 571,21	0,00	144 683,94	0,00	4 514,00	0,00	381 116,71	3 701 353,90
	Umorzenie	2 405 358,04	772 370,08	396 571,21	0,00	144 683,94	0,00	4 514,00	0,00	381 116,71	3 574 299,33
RAZEM	Wartość netto	0,00	127 054,57	0,00	0,00	0,00	0,00	0,00	0,00	0,00	127 054,57

## POZOSTAŁE ŚRODKI TRWAŁE

Pozostałe środki trwałe tzw. niskocenne, są umarzone w całości w chwili oddania do użytkowania. Ich łączna wartość na dzień 31.12.2011 r. to **2 405 358,04 zł**, co stanowi **1,58%** mienia Gminy Radzionków. W stosunku do analogicznego okresu roku poprzedniego wartość pozostałych środków trwałych wzrosła o kwotę **63 527,34 zł tj. 2,71%**. Wartość wyposażenia w poszczególnych jednostkach organizacyjnych gminy przedstawia poniższa tabela.

<b>Jednostka organizacyjna gminy</b>	<b>Wartość brutto na 31.12.2011 r. [zł]</b>
URZĄD MIASTA	530 314,65
Zakład Gospodarki Komunalnej	287 979,15
Zakład Placówek Oświatowych	756 088,52
Liceum Ogólnokształcące	305 200,99
Miejski Ośrodek Sportu i Rekreacji	125 835,74
Ośrodek Pomocy Społecznej	94 426,75
C.K. Karolinka	234 292,92
Miejska Biblioteka Publiczna	37 168,23
Samodzielny Publiczny Zakład Opieki Zdrowotnej	34 051,09
<b>Łącznie</b>	<b>2 405 358,04</b>

## ZBIORY BIBLIOTECZNE

Wartość zbiorów bibliotecznych posiadanych przez Zakład Placówek Oświatowych, Liceum Ogólnokształcące oraz Miejską Bibliotekę Publiczną w Radzionkowie na dzień 31 grudnia 2011 roku to **396 571,21 zł**, co stanowi **0,26%** wartości mienia Gminy Radzionków. W stosunku do analogicznego okresu roku poprzedniego nastąpił wzrost o **21 764,89 zł (tj.5,8%)**.

<b>Zbiory biblioteczne</b>	<b>Wartość brutto na 31.12.2011 r. [zł]</b>
Zakład Placówek Oświatowych	104 991,23
Liceum Ogólnokształcące	29 270,34
Miejska Biblioteka Publiczna	262 309,64
<b>Łącznie</b>	<b>396 571,21</b>

## 2.3. INNE NIŻ WŁASNOŚĆ PRAWA MAJATKOWE

### WIERZYTELNOŚCI

Wartość wierzytelności w stosunku do wysokości wykazanej w informacji za poprzedni okres sprawozdawczy zmniejszyła się o **19 048,00 zł**, czyli o ok. **91%** i wynosi na dzień **31.12.2011 roku 1 800,68 zł**. Szczegółowe informacje zamieszczone są w punkcie 3 niniejszego dokumentu.

### UŻYTKOWANIE WIECZYSTE

Na dzień **31 grudnia 2011 roku** Gminie Radzionków nie przysługuje prawo do użytkowania wieczystego gruntów.



## UDZIAŁY W SPÓŁKACH

Gmina Radzionków posiada udziały w kapitale zakładowym Przedsiębiorstwa Energetyki Ciepłej Sp. z o.o. w Bytomiu w wysokości **8 306 500,00 zł**, tj. **16 613 udziałów**, każdy o wartości **500,00 zł**. Wysokość udziałów w stosunku do poprzedniego okresu sprawozdawczego nie zmieniła się.

## 2.4. WARTOŚCI NIEMATERIALNE I PRAWNE

Wartości niematerialne i prawne, zgodnie z ustawą z dnia 29 września 1994 r. o rachunkowości (tekst jednolity: Dz. U. z 2009 r. Nr 152 poz. 1223 ze zm.), to nabyte przez jednostkę, zaliczane do aktywów trwałych prawa majątkowe nadające się do gospodarczego wykorzystania, o przewidywanym okresie ekonomicznej użyteczności dłuższym niż rok, przeznaczone do używania na potrzeby jednostki, z wyłączeniem aktywów nabytych w celu osiągnięcia korzyści ekonomicznych wynikających z przyrostu wartości tych aktywów, a w szczególności:

- autorskie prawa majątkowe, prawa pokrewne, licencje, koncesje,
- prawa do wynalazków, patentów, znaków towarowych, wzorów użytkowych oraz zdobniczych,
- know-how.

Aktualnie wartość nabytych przez Gminę Radzionków wartości niematerialnych i prawnych wynosi **899 424,65 zł** z czego większość to licencje i oprogramowanie użytkowane bezpośrednio przez Urząd Miasta – 746 609,67 zł. Wartości te stanowią zaledwie **0,59%** udział w całości mienia Gminy Radzionków.

## 2.5. DOCHODY GMINY RADZIONKÓW UZYSKANE Z TYTUŁU WYKONYWANIA PRAWA WŁASNOŚCI

Dochody uzyskane przez Gminę Radzionków z tytułu wykonywania prawa własności kształtują się następująco:

<b>Jednostka Organizacyjna</b>	<b>Dochody z tytułu:</b>	<b>1.10.2009 - 31.12.2010 [zł]</b>	<b>01.01.2011 - 31.12.2011 [zł]</b>
<b>URZĄD MIASTA</b>	Dzierżawa słupów ogłoszeniowych	229,99	2 179,05
	Pozostałe dochody	260 710,60	539 454,00
	Zajęcie pasa drogowego	14 185,94	28 555,86
	Czynsze i najem	9 866,01	9 550,73
	Dzierżawa garaży	22 846,72	45 473,02
	Dzierżawa obwodu łowieckiego	67,01	72,95
	Dzierżawa gruntów	481 021,72	287 277,17
	Sprzedaż nieruchomości	2 345 410,43	9 035 886,45
	Użytkowanie wieczyste, trwały zarząd	292 007,47	198 197,41
	Przekształcenie prawa użytkowania wieczystego w prawo własności	28 560,62	164 503,11
	<b>Razem</b>	<b>3 454 906,51</b>	<b>10 311 149,75</b>
<b>Zakład Gospodarki Komunalnej</b>	Dostawa wody i odbiór ścieków	5 575 197,91	5 927 434,65
	Zarządzanie budynkami komunalnymi	786 450,88	879 055,65
	<b>Razem</b>	<b>6 361 648,79</b>	<b>6 806 490,30</b>
<b>Liceum Ogólnokształcące</b>	Dochody z najmu	11 990,00	17 749,07
	<b>Razem</b>	<b>11 990,00</b>	<b>17 749,07</b>
<b>Zakład Placówek Oświatowych</b>	Dochody z najmu	0,00	43 584,87
	Pozostałe	0,00	8 455,10
	<b>Razem</b>	<b>0,00</b>	<b>52 039,97</b>

<b>Miejski Ośrodek Sportu i Rekreacji</b>	Sprzedaż biletów wstępu na kąpielisko otwarte	101 624,30	107 505,63
	Bilety wstępu na boiska do siatkówki, kula wodna, bujak, petanka	2 162,59	2 155,57
	Bilety wstępu na korty	12 012,67	15 912,00
	Bilety na trampolinę	1 963,54	1 914,81
	Wypożyczenie sprzętu sportowego	6 653,98	4 829,21
	Wpływy z oświetlenia boisk	17 696,60	15 119,74
	Dzierżawa na terenie kąpieliska	4 111,47	9 554,40
	Najem hali sportowej	14 671,07	120 286,77
	Opiata startowa	-	11 506,84
	Pozostałe (reklama, odsetki, inne)	140,00	13 015,11
	<b>Razem</b>	<b>161 036,22</b>	<b>301 800,08</b>
<b>Centrum Kultury „Karolinka”</b>	Wpływy z wynajmu pomieszczeń	89 934,26	81 348,43
	Sprzedaż biletów wstępu na imprezy artystyczne i filmy	136 050,41	120 209,52
	Nauka gry na instrumentach	69 970,00	49 410,00
	Zajęcia taneczne	78 020,00	66 565,00
	Promocje podmiotów gospodarczych	64 482,84	44 192,78
	Pozostałe	42 192,34	56 047,42
	<b>Razem</b>	<b>480 649,85</b>	<b>417 773,15</b>
<b>Łącznie dla Gminy Radzionków</b>		<b>10 470 231,37</b>	<b>17 854 962,35</b>

Z danych przedstawionych w tabeli wynika, iż nastąpił znaczny wzrost dochodów gminy uzyskanych z tytułu wykonywania prawa własności – o ponad **70%**. Wzrost dochodów wynika między innymi ze zwiększenia sprzedaży nieruchomości, zwiększenia zasobu majątku (zakończenie inwestycji i przekazanie obiektów do użytkowania), z którego pobierane są korzyści (wpływy z czynszów, opłat i biletów).

## **2.6. INNE DANE MAJĄCE WPŁYW NA STAN MIENIA KOMUNALNEGO – INWESTYCJE ROZPOCZĘTE**

Wartość inwestycji rozpoczętych w Gminie Radzionków na dzień 31.12.2011 r. wynosi:

<b>Jednostka</b>	<b>Wartość [zł]</b>
<b>Urząd Miasta:</b>	
– środki zaangażowane głównie w budowę i remonty dróg gminnych, sieci wodociągowych i kanalizacyjnych, infrastruktury służącej ochronie środowiska oraz infrastruktury rekreacyjno-sportowej	2 405 596,99
<b>Łącznie</b>	<b>2 405 596,99</b>

### **3. INFORMACJE O WIELKOŚCI MIENIA ORAZ JEGO ZMIANY** **W POSZCZEGÓLNYCH JEDNOSTKACH ORGANIZACYJNYCH**

#### **3.1 URZĄD MIASTA**

Dane o stanie mienia zgodne z poprzednim okresem rozliczeniowym tj. na dzień 31 grudnia 2010 roku.

**Stan mienia ogółem na dzień 31.10.2010 r.**

Grupa wg KST	Nazwa grupy	Wartość brutto majątku trwałego łącznie	Wartość umorzenia	Wartość netto
0	Grunty*	31 296 143,07	0,00	31 296 143,07
1	Budynki i lokale	3 060 525,75	1 255 527,76	1 804 997,99
2	Obiekty Inżynierii lądowej i wodnej	23 524 965,12	6 302 482,34	17 222 482,78
3	Kotły i maszyny energetyczne	87 382,01	56 067,44	31 314,57
4	Maszyny, urządzenia i aparaty ogólnego zastosowania	507 087,68	261 339,86	245 747,82
5	Specjalistyczne maszyny, urządzenia i aparaty	0,00	0,00	0,00
6	Urządzenia techniczne	356 208,08	102 160,87	254 047,21
7	Środki transportu	0,00	0,00	0,00
8	Urządzenia techniczne	43 833,40	28 924,67	14 908,73
	<b>Łącznie</b>	<b>58 876 145,11</b>	<b>8 006 502,94</b>	<b>50 869 642,17</b>

\* grunty w ewidencji bilansowej Urzędu Miasta

**Dane o zmianach w stanie mienia (za okres od 01.01.2011 do 31.12.2011):**

Symbol Gus	Nazwa grupy Gus	Wartość na dzień 31.12.2010	Umorzenie 31.12.2010	Wartość na dzień 31.12.2011	Umorzenie 31.12.2011	Zmiana wartości początkowej	Zmiana umorzenia
1	BUDYNKI I LOKALE, SPÓŁDZIELCZE WŁASNOŚCIOWE PRAWO	3 060 525,75	1 255 527,76	3 123 385,36	1 310 553,04	62 859,61	55 025,28
2	OBIEKTY INŻYNIERII LĄDOWEJ I WODNEJ	23 524 965,12	6 302 482,34	26 154 932,65	7 556 495,30	2 629 967,53	1 254 012,96
3	KOTŁY I MASZYNY ENERGETYCZNE	87 382,01	56 067,44	87 382,01	62 184,18	0,00	6 116,84
4	MASZYNY, URZĄDZENIA I APARATY OGÓLNEGO ZASTOSOWANI	507 087,68	261 339,86	730 394,25	348 281,70	223 306,57	86 941,84
5	SPECJALISTYCZNE MASZYNY, URZĄDZENIA I APARATY	0,00	0,00	0,00	0,00	0,00	0,00
6	URZĄDZENIA TECHNICZNE	356 208,08	102 160,87	362 702,48	132 331,14	6 494,40	30 170,27
7	ŚRODKI TRANSPORTU	0,00	0,00	10 003,84	1 167,12	10 003,84	1 167,12
8	NARZĘDZIA, PRZYRZĄDY, RUCHOMOŚCI I WYPOSAŻENIE	43 833,40	28 924,67	89 874,12	38 399,01	46 040,72	9 474,34

## 1) Środki przyjęte na mienie Gminy Radzionków

Lp	Data dok	Nr dok	Grupa KŚT	Numer inw	Nazwa środka	Wartość
1	2011-11-30	OT/917/2011	1	0539	Budynek administracyjny	15 006,00
2	2011-11-30	OT/918/2011	1	0539	Budynek administracyjny	12 999,99
3	2011-12-29	OT/921/2011	1	0106	Wiata przystankowa – N. Żołnierza – Kuźaja	5 808,94
4	2011-12-29	OT/922/2011	1	0124	Wiata przystankowa Szymały	5 808,94
5	2011-12-29	OT/923/2011	1	0131	Wiata przystankowa Radzionków Kościół ul. Św. Wojciecha	5 808,94
6	2011-12-29	OT/924/2011	1	0279	Wiata przystankowa Orion 2005 AL, ul. Schwallenberga	5 808,94
7	2011-12-29	OT/925/2011	1	0416	Wiata przystankowa – ul. Męczenników Oświęcimia	5 808,94
8	2011-12-29	OT/926/2011	1	0415	Wiata przystankowa – ul. Kuźaja – Kierunek Bytom	5 808,92
						<b>62 859,61</b>
1	2011-01-31	OT/870/2011	2	0749	Słupy oświetleniowe przy ul. Szymały 75 c	2 562,00
2	2011-04-12	OT/881/2011	2	0760	Ogród botaniczny – siedlisko muraw ciepłolubnych	133 335,06
3	2011-04-12	OT/882/2011	2	0761	Droga dojazdowa na teren ogrodu botanicznego	38 578,47
4	2011-04-12	OT/883/2011	2	0762	Ścieżki edukacyjne na terenie ogrodu botanicznego	102 641,24
5	2011-06-20	OT/897/2011	2	0776	Oświetlenie – droga wewnętrzna ul. Orzechowska 58	1 300,00
6	2011-09-06	OT/903/2011	2	0008	Ulica - Adamieckiego	1 245 242,00
7	2011-11-30	OT/912/2011	2	0789	Kładka nad torami PKP	377 294,20
8	2011-11-30	OT/913/2011	2	0043	Droga - Orzechowska	882 910,00
9	2011-12-29	OT/927/2011	2	0795	Tablica informacyjna – Urząd Miasta	6 412,58
10	2011-12-29	OT/928/2011	2	0796	Tablica podświetlana – Plac Kuźaja 17-19	6 412,58
11	2011-12-29	OT/929/2011	2	0797	Tablica podświetlana – Plac Letochów	6 412,58
12	2011-12-29	OT/930/2011	2	0798	Tablica podświetlana – ul. św. Wojciecha 118	6 412,58
13	2011-12-29	OT/931/2011	2	0799	Tablica podświetlana – róg Szymały Schwallenberga	6 412,58

14	2011-12-29	OT/932/2011	2	0800	Tablica podświetlana – ul. Książogórska 90	6 412,58
15	2011-12-29	OT/933/2011	2	0801	Tablica podświetlana – róg ul. Knosały - św. Wojciecha	6 412,61
						<b>2 828 751,06</b>
1	2011-10-27	OTW/2/2011	4	D40055	Zestaw komputerowy marki Lenovo	2 376,56
2	2011-12-29	OT/934/2011	4	0802	Serwer bluetooth – Na weekend do Radzionkowa	61 631,48
3	2011-12-29	OT/935/2011	4	0803	Infokiosk – Urząd Miasta. Projekt „Na weekend do Radzionkowa”	26 945,85
4	2011-12-29	OT/936/2011	4	0804	Infokiosk – Plac przy ul. Kuźaja 17-19. Projekt „Na weekend do Radzionkowa”	26 945,85
5	2011-12-29	OT/937/2011	4	0805	Infokiosk – Muzeum Chleba. Projekt „Na weekend do Radzionkowa”	26 945,85
6	2011-12-29	OT/938/2011	4	0806	Infokiosk – CK Karolinka. Projekt „Na weekend do Radzionkowa”	26 945,85
7	2011-12-29	OT/939/2011	4	0807	Infokiosk – MOSiR. Projekt „Na weekend do Radzionkowa”	26 945,85
8	2011-12-29	OT/940/2011	4	0808	Infokiosk – Plac Letochów. Projekt „Na weekend do Radzionkowa”	26 945,84
						<b>225 683,13</b>
1	2011-11-15	OT/907/2011	6	0583	Monitoring na terenie Radzionkowa – Plac Kuźaja 17-19	6 494,40
						<b>6 494,40</b>
1	2011-05-27	OT/888/2011	7	0767	Samochód osobowy Fiat Doblo SK 4512M	10 003,84
						<b>10 003,84</b>
1	2011-04-12	OT/880/2011	8	0759	Stacja meteorologiczna – Księża Góra	46 040,72
2	2011-11-15	OTW/10/2011	8	D180050	Stojak na ulotki . Projekt „Na weekend do Radzionkowa”	805,85
3	2011-11-15	OTW/11/2011	8	D180051	Stojak na ulotki . Projekt „Na weekend do Radzionkowa”	805,85
4	2011-11-15	OTW/12/2011	8	D180052	Stojak na ulotki . Projekt „Na weekend do Radzionkowa”	805,85
5	2011-11-15	OTW/13/2011	8	D180053	Stojak na ulotki . Projekt „Na weekend do Radzionkowa”	805,85
6	2011-11-15	OTW/14/2011	8	D180054	Znak drogowy E-22c. Projekt „Na weekend do Radzionkowa”	1 957,11
7	2011-11-15	OTW/15/2011	8	D180055	Znak drogowy E-22c. Projekt „Na weekend do Radzionkowa”	1 957,11
8	2011-11-15	OTW/16/2011	8	D180056	Znak drogowy E-22c. Projekt „Na weekend do Radzionkowa”	1 957,11

9	2011-11-15	OTW/17/2011	8	D180057	Znak drogowy E-22c. Projekt „Na weekend do Radzionkowa”	1 957,11
10	2011-11-15	OTW/18/2011	8	D180058	Znak drogowy E-22c. Projekt „Na weekend do Radzionkowa”	1 957,11
11	2011-11-15	OTW/19/2011	8	D180059	Znak drogowy E-22c. Projekt „Na weekend do Radzionkowa”	1 957,11
12	2011-11-15	OTW/20/2011	8	D180060	Znak drogowy E-22c. Projekt „Na weekend do Radzionkowa”	1 957,11
13	2011-11-15	OTW/21/2011	8	D180061	Znak drogowy E-22c. Projekt „Na weekend do Radzionkowa”	1 957,11
14	2011-11-15	OTW/22/2011	8	D180062	Znak drogowy E-22c. Projekt „Na weekend do Radzionkowa”	1 957,11
15	2011-11-15	OTW/23/2011	8	D180049	Stojak na ulotki . Projekt „Na weekend do Radzionkowa”	805,85
16	2011-11-15	OTW/4/2011	8	D180044	Stojak na ulotki . Projekt „Na weekend do Radzionkowa”	805,88
17	2011-11-15	OTW/5/2011	8	D180045	Stojak na ulotki . Projekt „Na weekend do Radzionkowa”	805,85
18	2011-11-15	OTW/6/2011	8	D180046	Stojak na ulotki . Projekt „Na weekend do Radzionkowa”	805,85
19	2011-11-15	OTW/7/2011	8	D180047	Stojak na ulotki . Projekt „Na weekend do Radzionkowa”	805,85
20	2011-11-15	OTW/8/2011	8	D180048	Stojak na ulotki . Projekt „Na weekend do Radzionkowa”	805,85
21	2011-12-31	OTW/33/2011	8	D190003	PUZZELATOR – mozaika, pomoc dydaktyczna. „ Projekt „Nasze dzieci dzisiaj - jutro”	1 420,00
22	2011-12-31	OTW/34/2011	8	D190004	LOGIGRAM – pomoc dydaktyczna. „ Projekt „Nasze dzieci dzisiaj - jutro”	1 390,00
23	2011-12-31	OTW/35/2011	8	D190005	Pacynki– pomoc dydaktyczna. „ Projekt „Nasze dzieci dzisiaj - jutro”	750,00
24	2011-12-31	OTW/36/2011	8	D190006	Zestaw materacy do ćwiczeń– pomoc dydaktyczna. „ Projekt „Nasze dzieci dzisiaj - jutro”	2 647,50
25	2011-12-31	OTW/37/2011	8	D190007	Zestaw materacy do ćwiczeń – pomoc dydaktyczna. „ Projekt „Nasze dzieci dzisiaj - jutro”	2 647,50
26	2011-12-31	OTW/38/2011	8	D190008	Stolik z instrumentami – pomoc dydaktyczna. „ Projekt „Nasze dzieci dzisiaj - jutro”	1 990,00
						<b>82 567,24</b>

**2) Środki przyjęte na mienie Gminy Radzionków ( w tym z innych jednostek) i przekazane w zarząd Miejskim Jednostkom Organizacyjnym**

Lp	Data dok	Nr dokumentu	KŚT	Nr inw	Nazwa środka	Wartość	Umorzenie
1	2011-11-30	PT/914-37/2011	1	0790	Budynek SP nr 1 – drenaż działki 76/20	+65 570,00 -65 570,00	0,00
2	2011-11-30	PT/915-38/2011	1	0791	Budynek SP nr 1 – drenaż opaskowy, izolacja	+65 067,00 -65 067,00	0,00

3	2011-11-30	PT/916-39/2011	1	0792	Przedszkole nr 2 – wymiana okien	17 994,90 -17 994,90	0,00
4	2011-12-30	PT/943-44/2011	1	0811	Instalacja i wyłącznik p-poż – L.O.	5 795,00 -5 795,00	0,00
5	2011-12-30	PT/944-45/2011	1	0812	Termomodernizacja budynku - Gimnazjum	2 023 507,00 -2 023 507,00	0,00
6	2011-12-30	PT/945-46/2011	1	0813	Termomodernizacja budynku - ZSPG	+1 174 231,00 -1 174 231,00	0,00
7	2011-12-30	PT/946-47/2011	1	0814	Termomodernizacja budynku - LO	+2 516 435,00 -2 516 435,00	0,00
8	2011-12-30	PT/947-48/2011	1	0815	Termomodernizacja budynku -- SP nr 2	+1 843 253,00 -1 843 253,00	0,00
9	2011-12-30	PT/948-49/2011	1	0816	Termomodernizacja budynku -- Przedszkole nr 3	624 448,00 -624 448,00	0,00
						<b>+8 336 300,90</b> <b>-8 336 300,90</b>	<b>0,00</b>
1	2011-01-10	PT-Z/867-1/2011	2	0746	Przyłącze wodociągowe dz. 1368/46	+4 600,00 -4 600,00	0,00
2	2011-01-10	PT-Z/868-2/2011	2	0747	Przyłącze kanalizacji sanitarnej – dz. 1368/46	+3 000,00 -3 000,00	0,00
3	2011-01-18	PT-Z/869-3/2011	2	0748	Przyłącze wodociągowe dz. 755/5 i 791/11	+750,00 -750,00	0,00
4	2011-02-23	PT-Z/871-4/2011	2	0750	Przyłącze wodociągowe – dz. 1631/33	+14 500,00 -14 500,00	0,00
5	2011-02-23	PT-Z/872-5/2011	2	0751	Przyłącze kanalizacji sanitarnej dz. 1631/33	+16 750,00 -16 750,00	0,00
6	2011-02-28	PT/6/2011	2	0392	Plac zabaw na terenie Przedszkola nr 3 ul. Szymały	-68 780,92	-3 725,62
7	2011-02-28	PT/7/2011	2	0299	Plac zabaw przy Placu Jana Pawła II w Radzionkowie	-31 739,52	-4 893,18
8	2011-02-28	PT/8/2011	2	0332	Plac zabaw przy ul. Kuźaja 15	-41 480,00	-5 772,64
9	2011-03-21	PT-Z/873-6/2011	2	0752	Przyłącze wodociągowe dz. 1082/166 i 826/161	+11 400,00 -11 400,00	0,00
10	2011-03-31	PT-Z/874-7/2011	2	0753	Przyłącze wodociągowe dz. 1377 i 1592/376	+2 700,00 -2 700,00	0,00
11	2011-03-31	PT-Z/875-8/2011	2	0754	Przyłącze kanalizacji sanitarnej dz. 1377, 1592/376	+1 500,00 -1 500,00	0,00
12	2011-05-11	PT-Z/886-15/2011	2	0765	Przyłącze wodociągowe dz. 2306/59 ul. Czwartaków	+700,00 -700,00	0,00
13	2011-05-11	PT-Z/887-16/2011	2	0766	Przyłącze kanalizacji sanitarnej dz. 2306/59	+1 200,00 -1 200,00	0,00
14	2011-05-31	PT-Z/889-17/2011	2	0768	Przyłącze wodociągowe – dz. 1742/4 ul. Słowackiego	1 350,00 -1 350,00	0,00
15	2011-05-31	PT-Z/890-18/2011	2	0769	Przyłącze kanalizacji sanitarnej- dz. 1742/4	2 000,00 -2 000,00	0,00
16	2011-06-02	PT/891-19/2011	2	0770	Ścieżki rekreacyjno-sportowe Księża Góra	1 164 172,28 -1 164 172,28	0,00

17	2011-06-02	PT/892-20/2011	2	0771	Oświetlenie na terenie Parku Księża Góra	337 337,52 -337 337,52	0,00
18	2011-06-02	PT/893-21/2011	2	0772	Strefa rekreacyjna Park Księża Góra	687 752,14 -687 752,14	0,00
19	2011-06-10	PT-Z/894-22/2011	2	0773	Przyłącze wodociągowe – dz. 1326/125	+4 350,00 -4 350,00	0,00
20	2011-06-10	PT-Z/895-23/2011	2	0774	Przyłącze kanalizacji sanitarnej - dz. 1326/125	+2 200,00 -2 200,00	0,00
21	2011-06-10	PT-Z/896-24/2011	2	0775	Przyłącze wodociągowe – dz. 1080/40	2 700,00 -2 700,00	0,00
22	2011-08-30	PT-Z/898-25/2011	2	0777	Przyłącze wodociągowe – dz. 2225/44 i 2287/44	2 400,00 -2 400,00	0,00
23	2011-08-30	PT-Z/899-26/2011	2	0778	Przyłącze kanalizacji sanitarnej dz. 2225/44, 2287/44	+3 400,00 -3 400,00	0,00
24	2011-08-30	PT-Z/900-27/2011	2	0779	Przyłącze wodociągowe – dz. 676/43	+3 000,00 -3 000,00	0,00
25	2011-08-30	PT-Z/901-28/2011	2	0780	Przyłącze kanalizacji sanitarnej – dz. 676/43	+13 300,00 -13 300,00	0,00
26	2011-08-30	PT-Z/902-29/2011	2	0781	Przyłącze wodociągowe dz. 1970/30	+7 400,00 -7 400,00	0,00
27	2011-09-29	PT-Z/904-30/2011	2	0782	Przyłącze wodociągowe dz. 2101/47	+1 050,00 -1 050,00	0,00
28	2011-09-29	PT-Z/905-31/2011	2	0783	Przyłącze kanalizacji sanitarnej dz. 2101/47	+800,00 -800,00	0,00
29	2011-09-29	PT-Z/906-32/2011	2	0784	Przyłącze wodociągowe dz. 1214/35	+1 800,00 -1 800,00	0,00
30	2011-11-15	PT/908-33/2011	2	0785	Boisko wielofunkcyjne – Szkoła Podstawowa nr 2	430 738,97 -430 738,97	0,00
31	2011-11-30	PT-Z/911-36/2011	2	0788	Kanalizacja deszczowa – kładka nad torami PKP	+3 149,17 -3 149,17	-2 822,39
32	2011-12-12	PT-Z/919-40/2011	2	0793	Przyłącze wodociągowe – dz. 467/45 – ul. św. Wojciecha	+600,00 -600,00	0,00
33	2011-12-12	PT-Z/920-41/2011	2	0794	Przyłącze kanalizacji sanitarnej dz. 467/45	+400,00 -400,00	0,00
34	2011-12-29	PT-Z/941-42/2011	2	0809	Przyłącze wodociągowe dz. 351/68 (Norwida 16)	+600,00 -600,00	0,00
35	2011-12-29	PT-Z/942-43/2011	2	0810	Przyłącze kanalizacji sanitarnej –dz. 351/68	+400,00 -400,00	0,00
						<b>2 728 000,08</b> <b>-2 870 000,52</b>	<b>-17 213,83</b>
1	2011-05-11	PT/884-13/2011	4	0763	Komora chłodnicza	+12 300,00 -12 300,00	0,00
2	2011-12-13	PTW/26/2011	4	D40056	Laptop DEL Inspiron Q15R 15,6 cali LED	+4 464,90 -4 464,90	-4 464,90
3	2011-12-19	PTW/28/2011	4	D400032	Zestaw komputerowy SN: 47756870003	-2 527,84	-2 527,84
						<b>+16 764,90</b> <b>-19 292,74</b>	<b>-6 992,74</b>



1	2011-12-13	PTW/27/2011	6	D600001	Projektor NEC 260 XS	+5 535,00 -5 535,00	-5 535,00
						+5 535,00 -5 535,00	-5 535,00
1	2011-05-11	PT/885-14/2011	7	0764	Wózek hydrauliczny	+8 733,00 -8 733,00	0,00
						+8 733,00 -8 733,00	0,00
1	2011-04-14	PTW1/2011	8	D180043	Alkomat - AlcoBlow	-1 628,70	-1 628,70
2	2011-11-23	PTW/23/2011	8	D190001	Tablica interaktywna IBOARD 82" SP 1	+3 936,00 -3 936,00	-3 936,00
3	2011-11-23	PTW/24/2011	8	D190002	Tablica interaktywna IBOARD 82" SP 2	+3 936,00 -3 936,00	-3 936,00
4	2011-12-13	PTW/25/2011	8	D12057	Szafa na pomoce dydaktyczne - ZSPG	+1 968,00 -1 968,00	-1 968,00
						+9 840,00 -11 468,70	-11 468,70

### 3) Środki trwale zlikwidowane

Lp	Data dok	Nr dok	KŚT	Nr inw	Nazwa środka	Wartość	Umorzenie
1	2011-05-10	LT/1/2011	2	0595	Parking przy budynku – Kuźaja 19	-56 783,09	-28 578,87
						-56 783,09	-28 578,87

### Stan mienia ogółem na dzień 31.12.2011 r.

Gru pa wg KŚT	Nazwa grupy	Wartość brutto majątku trwałego łącznie	Wartość umorzenia	Wartość netto
0	Grunty*	30 294 195,24	0,00	30 294 195,24
1	Budynki i lokale	3 123 385,36	1 310 553,04	1 812 832,32
2	Obiekty Inżynierii lądowej i wodnej	26 154 932,65	7 556 495,30	18 598 437,35
3	Kotły i maszyny energetyczne	87 382,01	62 184,18	25 197,83
4	Maszyny, urządzenia i aparaty ogólnego zastosowania	730 394,25	348 281,70	382 112,55
5	Specjalistyczne maszyny, urządzenia i aparaty	0,00	0,00	0,00
6	Urządzenia techniczne	362 702,48	132 331,14	230 371,34
7	Środki transportu	10 003,84	1 167,12	8 836,72
8	Urządzenia techniczne	89 874,12	38 399,01	51 475,11
	<b>Łącznie</b>	<b>60 852 869,95</b>	<b>9 449 411,49</b>	<b>51 403 458,46</b>

\* grunty w ewidencji bilansowej Urzędu Miasta

Dane o dochodach z mienia za okres od poprzedniego okresu sprawozdawczego tj: od 01.01.2011 do 31.12.2011 r.

### **Uzyskano dochody z następujących tytułów:**

- czynszu	9 550,73 zł,
- dzierżawy gruntów	287 277,17 zł,
- dzierżawy garaży	45 473,02 zł,
- dzierżawy słupów ogłoszeniowych	2 179,05 zł,
- dzierżawy obwodu łowieckiego	72,95 zł,
- sprzedaży nieruchomości	9 035 886,45 zł,
- opłaty z tytułu użytkowania wieczystego	198 197,41 zł,
- przekształcenia prawa użytkowania wieczystego	164 503,11 zł,
- opłaty adiacenckiej	4 000,00 zł
- pozostałe	535 454,00 zł,
- zajęcia pasa drogowego	28 555,86 zł.

**RAZEM** -----  
**10 311 149,75 zł**

Łącznie dochód uzyskany w okresie sprawozdawczym związany z wykonywaniem praw własności i użytkowaniem mienia przez Referaty Urzędu Miasta wyniósł **10 311 149,75 zł**

### **Informacja o pozostałych środkach trwałych:**

Wartość brutto pozostałych środków trwałych przyjętych na mienie gminy, na dzień 31.12.2010 r. wynosi **530 314,65 zł.**

### **Udziały:**

Gmina posiada udziały w kapitale zakładowym Przedsiębiorstwa Energetyki Ciepłej Sp. z o.o. w wysokości **8 306 500,00 zł.** tj. 16 613 udziałów każdy o wartości 500,00 zł.

Inne dane mające wpływ na stan mienia komunalnego:

**Wartość inwestycji rozpoczętych na dzień 31.12.2011 r. to 2 405 596,99 zł.**

## **INFORMACJA DOTYCZĄCA GOSPODAROWANIA GRUNTAMI GMINY**

Informacja o stanie mienia wg stanu na dzień 31.12.2011 roku:

1. Ogólna powierzchnia gruntów należących do gminy– ilościowo i wartościowo:

- 405 ha 16a 62m2

- 33 966 528,78 zł

w rozbiciu na:

a/ grunty stanowiące własność gminy Radzionków ilościowo i wartościowo :

- 405 ha 16 a 62 m2

- 33 966 528,78 zł

b/ grunty w stosunku do których gminie przysługuje prawo użytkowania wieczystego ilościowo i wartościowo :

- 0 ha 0 a 0 m2

- 0,00 zł

2. Grunty stanowiące własność gminy Radzionków oddane w użytkowanie wieczyste – ilościowo i wartościowo:

- 30 ha 26 a 73 m2

- 2 674 955,23 zł

w rozbiciu na:

a/ osoby fizyczne – ilościowo i wartościowo:

- 16ha 33a 87 m2,

- **1 639 401,56 zł**

**b/ osoby prawne – ilościowo i wartościowo:**

- **13 ha 92 a 86 m<sup>2</sup>**

- **1 035 553,67 zł**

**3. Grunty w zasobie ;do gminnego zasobu należą grunty stanowiące przedmiot własności i nie zostały oddane w użytkowanie wieczyste oraz grunty będące przedmiotem użytkowania wieczystego gminy - art. 24 ust. 1 ustawy z dnia 21 sierpnia 1997 roku o gospodarce nieruchomościami ( tekst jednolity Dz. U. z 2010 r. Nr 102 poz. 651 ze zm.) ilościowo i wartościowo:**

- **374 ha 98 a 98 m<sup>2</sup>**

- **31 291 573,55 zł**

**w rozbiciu na :**

**a/ grunty przejęte - ilościowo i wartościowo:**

- **369 ha 95 a 53 m<sup>2</sup>,**

- **26 715 829,09 zł,**

**b/ grunty nabyte w drodze umowy cywilno – prawnej ilościowo i wartościowo:**

- **5 ha 03 a 45 m<sup>2</sup>,**

- **4 575 744,46 zł,**

**c/ grunty w stosunku do których gminie przysługuje prawo użytkowania wieczystego – ilościowo i wartościowo:**

- **0 ha 0 a 0 m<sup>2</sup>**

- **0,00 zł**

**d/ grunty stanowiące własność gminy Radzionków oddane w trwały zarząd- ilościowo i wartościowo:**

- **9 ha 92 a 69 m<sup>2</sup>**

- **770 412,99 zł**

**e/ grunty stanowiące własność gminy Radzionków oddane w użytkowanie- ilościowo i wartościowo:**

- **1 ha 28 a 03 m<sup>2</sup>**

- **226 965,32 zł**

#### **4. Dane dotyczące ograniczonych praw rzeczowych:**

**a/ hipoteki**

Hipoteką zabezpieczone są wierzytelności wynikające z rozłożenia na raty ceny sprzedaży nieruchomości oraz przekształcenia prawa użytkowania wieczystego w prawo własności

Łączna wartość wierzytelności z tytułu jw. wynosi **1 800,68 zł** i obejmuje:

1.wysokość – 1.800, 68 zł. KW 36591 Sądu Rejonowego w Tarnowskich Górach ,  
właściciele Antoni i Maria Kasperczyk

**b/ służebności gruntowe:**

służebności gruntowe ustanowione są na nieruchomościach gminnych położonych w rejonie ulic Szczęśliwa, Kuźaja, Szymały, Barbórki, Św. Wojciecha, Lotników, Pl. Letochów i Cmentarnej, Knosały, Staszica oraz działki od budynku Przedsiębiorstwa Energetyki Ciepłej przy ul. Wawelskiej wzdłuż ciepłociągu do ulicy Sadowej oraz ul. Nieznanego Żołnierza, Skotnickiej, Sikorskiego, pl. Pana Pawła II, Reymonta.

**c/ użytkowanie:**

nieodpłatne użytkowanie ustanowione jest na rzecz stowarzyszenia użyteczności publicznej oraz SP ZOZ na czas nieokreślony.

#### **5. Dane o zmianach w stanie mienia komunalnego**

Zmiana w stanie własności mienia w okresie od dnia 01.01.2011 do 31.12.2011 roku związana była z:

- a/ zbyciem praw własności gruntów (darowizna, zwrot, sprzedaż, zamiana) – ilościowo i wartościowo :  
 - **14 ha 14a 27 m2**  
 - **1 057 723,94 zł**
- b/ oddaniem gruntów w użytkowanie wieczyste – ilościowo i wartościowo:  
 - **0 a 00 m2**  
 - **0,00 zł**
- c/ nabyciem praw własności do gruntów– ilościowo i wartościowo :  
 - **0 a 00 m2**  
 - **0,00 zł**
- d/ oddaniem gruntów w trwały zarząd – ilościowo i wartościowo:  
 - **0 a 00 m2**  
 - **0,00 zł**
- e/ oddaniem gruntów w użytkowanie – ilościowo i wartościowo:  
 - **0 a 00 m2**  
 - **0,00 zł**
- f/ sprzedażą prawa użytkowania wieczystego gruntu – ilościowo i wartościowo:  
 - **2 ha 81a 11 m2**  
 - **276 256,37 zł**
- g/ korektą dokumentów zwiększeń/zmniejszeń gruntu – ilościowo i wartościowo:  
 - - **89a 32 m2**  
 - +**26a 58 m2**  
 - - **1 681 884,87 zł**  
 - + **1 724 550,94 zł**

#### **6. Dane o dochodach z mienia i innych praw na dzień 31.12.2011 r.**

a/ z dzierżawy gruntów (niezabudowanych) Dział 700 Rozdział 70005 § 0750 :	<b>287 277,17 zł.</b>
b/ za garaże i lokale Dział 700 Rozdział 70005 § 0750 :	<b>45 473,02 zł.</b>
c/ ze sprzedaży nieruchomości Dział 700 Rozdział 70005 § 0770 :	<b>9 035 886,45 zł.</b>
d/ z użytkowania wieczystego opłaty roczne od osób fizycznych i prawnych Dział 700 Rozdział 70005 § 0470 :	<b>198 197,41 zł.</b>
e/ z tytułu przekształcenia prawa użytkowania wieczystego w prawo własności Dział 700 Rozdział 70005 § 0760 :	<b>164 503,11 zł.</b>
f/ z tytułu sprzedaży składników majątkowych Dział 900 Rozdział 90095 § 0870 :	<b>495 000,00 zł.</b>
g/ wpływy z dochodów różnych Dział 756 Rozdział 75618 § 0490 :	<b>5 052,53 zł.</b>
Dział 700 Rozdział 70005 § 0970:	<b>19 340,95 zł.</b>
Dział 700 Rozdział 70005 § 0920	<b>4 324,44 zł.</b>

### 1. Dane o stanie mienia na dzień 31.12.2010

I.p	Grupa	Rodzaj majątku trwałego (w rozbiciu na grupy)	Wartość brutto (wartość początkowa)
1.	(grupa – „0”)	Grunty stanowiące własność Gminy	32 306 631,42 zł
2.	(grupa – „0”)	Grunty w stosunku do których Gminie przysługuje prawo użytkowania wieczystego	0,00 zł
Ogółem grupa „0” (wartość danej grupy)			32 306 631,42 zł

### 2. Dane o zmianach w stanie mienia ( za okres od 01.01.2011 do 31.12.2011 )

- mienie przyjęte
- mienie przekazane
- mienie zlikwidowane

I.p	Grupa	Rodzaj majątku trwałego (w rozbiciu na grupy)	Wartość brutto (wartość początkowa)
1.	(grupa – „0”)	Grunty nabyte na Własność Gminy/zwiększenia	1 724 550,94 zł
2.	(grupa – „0”)	Zbycie gruntów (darowizna, zwrot, sprzedaż, użytkowanie wieczyste, użytkowanie, ubytki powierzchni	- 2 739 608,81 zł
Ogółem grupa „0” (wartość danej grupy)			Zmiana wartości o - 1 015 057,87 zł

### 3. Dane o stanie mienia na dzień 31.12.2011

I.p	Grupa	Rodzaj majątku trwałego (w rozbiciu na grupy)	Wartość brutto (wartość początkowa)
1.	(grupa – „0”)	Grunty stanowiące własność Gminy	31 291 573,55 zł
2.	(grupa – „0”)	Grunty w stosunku do których Gminie przysługuje prawo użytkowania wieczystego	0,0 zł
Ogółem grupa - „0” (wartość danej grupy)			31 291 573,55 zł

Grunty oddane w użytkowanie i trwały zarząd miejskim jednostkom organizacyjnym w 2005 roku  
- stanowiące zasób gminny zgodnie z art. 24 ustawy o gospodarce nieruchomościami

1.	KW 72037 k.m.9,15,8 236/102 23 m2 342/23 5 82 m2 245/1 29 48 m2 Stowarzysze. Pomocy Dzieciom i Młodzieży Niepełnosprawnej Pl. Jana Pawła II nr 4	14.09.2005	Umowa odd. gruntu w użytkowanie Akt notarialny	25 965,32	PT 1/2005 0-03-032
2.	KW 63032 k.m. 2 2165/29 62 25 m2 Szkoła Podstawowa Nr 2 ul. Szymały 36	24.08.2005	Decyzja Burmistrza M. Radzionków	45 492,30	PT 2/2005 0-03-032
3.	KW 49140 k.m. .2 1164/29 2 80 m2 1165/29 2 90 m2 1166/29 45 55 m2 Przedszkole Nr 3 Ul. Szymały 38	26.10.2005	Decyzja Burmistrza M. Radzionków	37 453,50	PT 3/2005 0-03-032

4.	KW 72501 k.m. 20 1776/29 1 77 97 m2 Zespół Szkół Podstaw Gimnazjalnych ul. Sikorskiego 8a		28.11.2005		Decyzja Burmistrza M. Radzionków		130 060,48	PT 4/2005 0-03-032
----	--	--	------------	--	--	--	------------	--------------------------

Pow. r-m **3 27 00 m2**

**Razem 238 971,60 zł**

Grunty oddane w trwały zarząd miejskim jednostkom organizacyjnym w **2006** roku

- stanowiące zasób gminny zgodnie z art. 24 ustawy o gospodarce nieruchomościami

1.	KW 52977 k.m.19 1554/50 27 77 m2 Przedszkole Nr 4 Ul. Kuźaja 15		15.03.2006		Decyzja Burmistrza M. Radzionków		20 294,32	PT 1/2006 0-03-032
2.	KW 70551 k.m. 15 76/20 78 34 m2 Szkoła Podstawowa Nr 1 ul. Knosala 16		29.09.2006		Decyzja Burmistrza M. Radzionków		102 206,00	PT 2/2006 0-03-032

Pow. r-m **1 06 11 m2**

**Razem 122 500,32 zł**

Grunty oddane w trwały zarząd miejskim jednostkom organizacyjnym w **2007** roku

- stanowiące zasób gminny zgodnie z art. 24 ustawy o gospodarce nieruchomościami

1.	KW 73781 k.m. 8 244/1 3 20 m2 k.m.15 338/46 30 01 m2 341/23 3 29 m2 k.m. 9 234/86 12 20 m2 Przedszkole Nr 2 ul. Pl. Jana Pawła II nr 6		21.09.2007		Decyzja Burmistrza M. Radzionków		35 589,96	PT 1/2007 0-03-032
----	--	--	------------	--	--	--	-----------	--------------------------

Pow. r-m **48 70 m2**

**Razem 35 589,96 zł**

Grunty oddane w trwały zarząd i użytkowanie miejskim jednostkom organizacyjnym w **2008** roku

- stanowiące zasób gminny zgodnie z art. 24 ustawy o gospodarce nieruchomościami

1.	KW 72503 k.m. 19 244/1 24 04 m2 Zakład Gospodarki Komunalnej ul. Kuźaja nr 17		10.10.2008		Decyzja Burmistrza M. Radzionków		17 568,43	PT 1/2008 0-03-032
2.	KW 50009 k.m. 2 2163/29 92 50 m2 Samodzielny Publiczny Zakład Opieki Zdrowotnej z siedzibą w Radzionkowie przy ul. Gajdasa nr 1		16.05.2008		Umowa Odd.gruntu w użytkowanie Akt Notarialny		201 000,00	PT 2/2008 0-03-032

Pow. r-m **1 16 54 m2**

**Razem 218 568,43 zł**

Grunty oddane w trwały zarząd i użytkowanie miejskim jednostkom organizacyjnym w **2010** roku

- stanowiące zasób gminny zgodnie z art. 24 ustawy o gospodarce nieruchomościami

1.	KW 72504 k.m. 19 1612/50 31 50 m2 Ośrodek Pomocy Społecznej ul. Kuźaja nr 19	Udział 363/1000 11 43	08.02.2010		Decyzja Burmistrza M. Radzionków BG. 72244- 2/09/10		8 353,05	PT G4- 2/2010 0-03-032
2.	KW 72504 k.m. 19 1612/50 31 50 m2 Zakład Placówek Oświatowych ul. Kuźaja nr 19	Udział 339/1000 10 68	08.02.2010		Decyzja Burmistrza M. Radzionków BG. 72244- 4/09/10		7 804,95	PT G4- 1/2010 0-03-032

3.	KW 53520 k.m. 18 272/10 5 00 26 m2  Miejski Ośrodek Sportu i Rekreacji ul. Księżogórskiej nr 90	5 00 26	08.02.2010		Decyzja Burmistrza M. Radzionków BG. 72244- 1/09/10		365 590,00	PT G5- 18.272/201 0  0-03-034
----	---	---------	------------	--	---	--	------------	--

Pow. r-m **5 22 37 m2**

**Razem 381 748,00 zł**

**Trwały zarząd: 10 02 08 (9 92 69 - wg udziałów)**

**Razem pow. 11 20 72 m2**

**Razem 997 378,31 zł**

### **3.2. ZAKŁAD GOSPODARKI KOMUNALNEJ**

Dotyczy: Informacji o stanie mienia na dzień 31 grudnia 2011 roku

W odpowiedzi na pismo KM.3023.1.2012 Zakład Gospodarki Komunalnej w Radzionkowie podaje dane według stanu na dzień 31 grudnia 2011 roku dotyczące mienia komunalnego.

Ad 1

Odnosnie przysługujących zakładowi praw własności informujemy, że zakład budżetowy nie posiada osobowości prawnej i zgodnie z zapisem ustawy o finansach publicznych – art. 25, ust. 3 mienie zakładu jest własnością gminy, a zakład jest jego użytkownikiem.

Dane o stanie mienia przedstawia załączona tabela nr 1.

Ad. 2

Na zmianę stanu mienia w porównaniu z danymi za okres poprzedni wpłynęło:

- środki trwałe finansowane z funduszy własnych ZGK:

OT 1/2011	- Agregat prądowórczy FH 7540R	-	<b>6.790,00</b>
OT 2/2011 II.	- Sieć wodociągowa ul. Adamieckiego i ul. Wspólna – część inwestycji finansowanej środkami własnymi;	-	<b>450,00</b>
OT 3/2011 II.	- Sieć kanalizacji ogólnospławnej ul. Adamieckiego i ul. Wspólna	-	<b>450,00</b>
	- część inwestycji finansowanej ze środków własnych;	-	<b>3.000,00</b>
OT 6/2011	- Urządzenia kanalizacyjne ul. Długa dz.1603/133	-	<b>9.800,00</b>
OT 7/2011	- Lokalizator przyłączy	-	<b>94.997,00</b>
OT 8/2011	- Kanalizacja Pl. Jana Pawła II (wymiana odcinka)	-	<b>9.945,00</b>
OT 9/2011	- urządzenie do pomiaru poziomu wód deszczowych z systemem monitorowania	-	
OT 16/2011	- Kanalizacja ul. Artura	-	<b>73.106,53</b>

**Razem : 198.538,53**

- środki trwałe otrzymane w nieodpłatne używanie z Urzędu Miasta:

- 1) sieć kanalizacyjna:
  - I/2011 – XII/2011 - 59.900,00
- 2) sieć wodociągowa:
  - I/2011 – XII/2011 - 44.950,00
- 3) sieć kanalizacji deszczowej :
  - I/2011 – XII/2011 - 3.149,17

**Razem pkt. 1 – 3 : 107.999,17**

- rozliczenie inwestycji :

OT 2/2011 I.	– sieć wodociągowa ul. Adamieckiego i ul. Wspólna – (część inwestycji finansowana z dotacji)	460.300,00
OT 3/2011 I.	– kanalizacja sanitarna ul. Adamieckiego i ul. Wspólna – (część inwestycji finansowana z dotacji)	788.839,35
OT 4/2011	– kanalizacja deszczowa ul. Adamieckiego i ul. Wspólna –	510.350,00
OT 5/2011	– przepompownia ul. Adamieckiego i ul. Wspólna –	75.470,00
OT 10/2011	– sieć wodociągowa ul. Średnia	74.030,37
OT 11/2011	– sieć wodociągowa ul. Jaracza	184.223,91
OT 12/2011	– sieć kanalizacji sanitarnej ul. Średnia	528.462,56
OT 13/2011	– sieć kanalizacji sanitarnej ul. Jaracza	265.942,36
OT 14/2011	– sieć kanalizacji deszczowej ul. Średnia	645.557,90
OT 15/2011	– sieć kanalizacji deszczowej ul. Jaracza	324.872,84

**Razem 4.158.049,29**

- podwyższenie wartości istniejących środków trwałych i WNIIP (ulepszenia - U):

1) ze środków własnych :

- Monitoring (U dot. OT 15/2007) 2.645,27
- Optima Comarch(dodatkowe licencje) (U dot. OT 18/2010) 4.902,98

2) otrzymanych nieodpłatnie z UM protokołów przekazania dokumentacji :

- przepompowni ścieków ul. Grunwaldzka (U dot. OT 7/2009) 10.714,44
- kan. ogólnospławna ul. św. Wojciecha 101-103 (U dot. OT 8/2010) 2.929,27
- kan. ogólnospławna ul. św. Wojciecha 105-107 (U dot. OT 9/2010) 4.232,35
- kan. ogólnospławna ul. Cmentarna 20a-20g (U dot. OT 11/2010) 7.600,00
- sieć wodociągowa ul. św. Wojciecha 105-107 (U dot. OT 12/2010) 2.941,03
- sieć wodociągowa ul. św. Wojciecha 101-103 (U dot. OT 13/2010) 1.647,35
- sieć kan. ogólnospławna ul. Holewiny (U dot. OT 17/2010) 5.879,11
- sieć wodociągowa ul. Holewiny (U dot. OT 16/2010) 4.120,89
- przepompownia ścieków ul. Adamieckiego (U dot. OT 5/2011) 3.630,72

**Razem: 53.643,41**

- likwidacja środków trwałych **10.253,33**

Ogółem zmiana stanu mienia : **4.507.977,07**

Dane o zmianach w stanie mienia przedstawia załączona tabela nr 2.

Ad. 3

Stan mienia na dzień 31.12.2011 r. w rozbiciu na grupy rodzajowe środków trwałych:

Grupa	Wartość brutto	Umorzenie	Wartość netto
0	17.568,43	0,00	17.568,43
1	12.896.935,47	5.731.058,65	7.165.876,82
2	27.939.960,82	10.876.266,27	17.063.694,55
3	48.162,50	19.152,59	29.009,91
4	117.626,26	97.517,02	20.109,24
5	32.582,64	30.532,64	2.050,00
6	232.203,69	172.892,06	59.311,63
7	159.747,83	143.816,13	15.931,70
8	152.748,08	116.155,30	36.592,78
<b>Razem</b>	<b>41.597.535,72</b>	<b>17.187.390,66</b>	<b>24.410.145,06</b>



Ad. 4

Podajemy, że :

- wartość pozostałych środków trwałych wynosi – 287.979,15
- wartość wartości niematerialnych i prawnych umarzanych jednorazowo wynosi – 37.322,14

Ad. 5

W okresie od 01.01.2011 r. do 31.12.2011r. uzyskane dochody wynosiły 6.806.490,03

W tym :

- z tytułu dostawy wody i odbioru ścieków – 5.927.434,65
- z tytułu zarządzania budynkami komunalnymi – 879.055,65

**Tabela 1**

**Dane dotyczące mienia na dzień 31 grudnia 2011 r.**

Lp.	Grupa	Wartość majątku trwałego łącznie	Wartość brutto	Umorzenia	Wartość netto	Uwagi
0	-stan na 31.12.2010	17.568,43	17.568,43	0	17.568,43	Bez zmian.
	- zmiany	-	-	-	-	
	-stan na 31.12.2011	17.568,43	17.568,43	0	17.568,43	
1	-stan na 31.12.2010	12.896.935,47	12.896.935,47	5.589.831,52	7.307.103,95	(-) umorzenie I/2011-XII/2011
	- zmiany	0	0	(+) 141.227,13	(-) 141.227,13	
	-stan na 31.12.2011	12.896.935,47	12.896.935,47	5.731.058,65	7.165.876,82	
2	-stan na 31.12.2010	23.455.813,67	23.455.813,67	10.076.294,38	13.379.519,29	(+) zakup śr. trw. z fund. wł.: OT 1/2011, OT 2/2011 II., OT 3/2011 II., OT 6/2011, OT 7/2011, OT 8/2011, OT 9/2011, OT 16/2011  (+) zakup śr.trw. z dot.: OT 2/2011 I., OT 3/2011 I., OT 4/2011, OT 5/2011, OT 10/2011, OT 11/2011, OT 12/2011, OT 13/2011, OT 14/2011, OT 15/2011  (+) przyjęcie śr.trw. z UM (dok. PT)  (-) umorzenie I/2011-XII/2011
	- zmiany	(+) 4.484.147,15	(+) 4.484.147,15	(+) 799.971,89	(+) 3.684.175,26	
	-stan na 31.12.2011	27.939.960,82	27.939.960,82	10.876.266,27	17.063.694,55	
3	-stan na 31.12.2010	41.372,50	41.372,50	15.549,39	25.823,11	(+) zakup śr.trw. Z fund. własnych : OT 1/2011  (-) umorzenie I/2011-XII/2011
	- zmiany	(+) 6.790,00	(+) 6.790,00	(+) 3.603,20	(+) 3.186,80	
	-stan na 31.12.2011	48.162,50	48.162,50	19.152,59	29.009,91	

4	-stan na 31.12.2010	127.879,59	127.879,59	99.462,18	28.417,41	(-) likwidacja śr. trw. : LT6/2011; LT 7/2011  (-) umorzenie I/2011-XII/2011
	- zmiany	(-) 10.253,33	(-) 10.253,33	(-) 1.945,16	(-) 8.308,17	
	-stan na 31.12.2011	117.626,26	117.626,26	97.517,02	20.109,24	
5	-stan na 31.12.2010	32.582,64	32.582,64	29.056,64	3.526,00	(-) umorzenie I/2011-XII/2011
	- zmiany	0	0	(+) 1.476,00	(-) 1.476,00	
	-stan na 31.12.2011	32.582,64	32.582,64	30.532,64	2.050,00	
6	-stan na 31.12.2010	229.558,42	229.558,42	148.551,76	81.006,66	(+) podwyższenie wartości śr. trw. (ulepszenie)  (-) umorzenie I/2011-XII/2011
	- zmiany	(+) 2.645,27	(+) 2.645,27	(+) 24.340,30	(-) 21.695,03	
	-stan na 31.12.2011	232.203,69	232.203,69	172.892,06	59.311,63	
7	-stan na 31.12.2010	159.747,83	159.747,83	131.560,32	28.187,51	(-) umorzenie I/2011-XII/2011
	- zmiany	0	0	(+) 12.255,81	(-) 12.255,81	
	-stan na 31.12.2011	159.747,83	159.747,83	143.816,13	15.931,70	
8	-stan na 31.12.2010	133.003,08	133.003,08	96.962,31	36.040,77	(+) zakup śr. trw. z fund. wł.: OT 7/2011; OT 9/2011  (-) umorzenie I/2011-XII/2011
	- zmiany	(+) 19.745,00	(+) 19.745,00	(+) 19.192,99	(+) 552,01	
	-stan na 31.12.2011	152.748,08	152.748,08	116.155,30	36.592,78	
9	<b>WNIP</b>					(+) ulepszenie – podwyższenie wartości programu Optima  (-) umorzenie I/2011-XII/2011
	-stan na 31.12.2010	47.895,45	47.895,45	40.859,20	7.036,25	
	- zmiany	(+) 4.902,98	(+) 4.902,98	(+) 5.561,03	(-) 658,05	
	-stan na 31.12.2011	52.798,43	52.798,43	46.420,23	6.378,20	
	<b>OGÓLEM</b>					
	-stan na 31.12.2010	37.142.357,08	37.142.357,08	16.228.127,70	20.914.229,38	
	- zmiany	(+) 4.507.977,07	(+) 4.507.977,07	(+) 1.005.683,19	(+) 3.502.293,88	
	-stan na 31.12.2011	41.650.334,15	41.650.334,15	17.233.810,89	24.416.523,26	

Tabela 2

Zmiany w stanie mienia

L p.	Grupa	Rodzaj majątku		Wartość brutto	Umorzenia	Wartość netto	Uwagi
		KRŚ T	nazwa				
1	2	211	Przyłącza, sieci wodociągowe	1.090.013,55	15.499,33	1.074.514,22	PT + OT
		211	Przyłącza, sieci, studnie kanalizacyjne	1.820.388,53	24.896,69	1.795.491,84	PT + OT
		211	Kanalizacja deszczowa	1.483.929,91	18.132,89	1.465.797,02	PT + OT
		210	Przepompownia ul. Adamickiego + dokumentacja	79.100,72	2.264,10	76.836,62	PT + OT
		210	Przepompownia ul. Grunwaldzka dokumentacja	10.714,44	-	10.714,44	U
			Razem:	4.484.147,15	60.793,01	4.423.354,14	
2	3	343	Agregat prądowoczo FH 7540R	6.790,00	277,26	6.512,74	OT 1/2011
3	6	622	Monitoring	2.645,27	44,08	2.601,19	U
4	8	800	Lokalizator przyłączy	9.800,00	163,33	9.636,67	OT 7/2011
		800	Urządzenie do pomiaru poziomu wód deszczowych + system monitoringu	9.945,00	-	9.945,00	OT 9/2011
5	9		WNiP Dodatkowe licencje do programu Optima Comarch	4.902,98	2.042,90	2.860,08	U
			Ogółem:	<b>4.518.230,40</b>	<b>63.320,58</b>	<b>4.454.909,82</b>	
			Minus likwidacja środków trwałych w 100% umorzonych	10.253,33			
				4.507.977,07			

### 3.3 ZAKŁAD PLACÓWEK OŚWIATOWYCH

#### Informacja o stanie mienia na dzień 31 grudnia 2011 roku

Dotyczy: Zakładu Placówek Oświatowych  
 oraz Szkoły Podstawowej nr 1,  
 Szkoły Podstawowej nr 2,  
 Zespołu Szkół Podstawowo-Gimnazjalnych,  
 Gimnazjum im. O. Ludwika Wrodarczyka,  
 Przedszkola nr 2,  
 Przedszkola nr 3,  
 Przedszkola nr 4.

1. Dane o stanie mienia na dzień 31.12.2010 r. (wartości wykazane w sprawozdaniu za rok poprzedni):

Lp.	Grupa	Wartość majątku trwałego łącznie	Wartość brutto	Wartość umorzenia na dzień 31.12.2010	Wartość netto
1.	0	Grunty	392 011,55	0,00	392 011,55
2.	I	Budynki	7 801 693,51	3 411 429,85	4 390 263,66
3.	II	Obiekty inżynierii lądowej	2 576 752,29	141 380,01	2 435 372,28
4.	III	Kotły i maszyny energetyczne	153 668,09	124 606,75	29 061,34
5.	IV	Maszyny, urządzenia i aparaty ogólnego zastosowania	10 419,10	8 644,92	1 774,18
6.	V	Specjalistyczne maszyny, urządzenia i aparaty	79 587,06	46 114,22	33 472,84
7.	VI	Urządzenia techniczne	16 441,80	14 029,25	2 412,55
8.	VIII	Narzędzia, przyrządy, ruchomości i wyposażenia	51 736,12	42 223,10	9 513,02
		<b>Razem:</b>	<b>11 082 309,52</b>	<b>3 788 428,10</b>	<b>7 293 881,42</b>

2. Dane o zmianach w stanie mienia (w okresie od 01.01.2011 do 31.12.2011)

1) mienie przyjęte PT:

Lp.	Grupa	Rodzaj majątku trwałego	Wartość brutto	Wartość umorzenia	Wartość netto
1.	I	Drenaż działki 76/20 - SP1	65 570,00	136,60	65 433,40
2.	I	Drenaż opaskowy, izolacja - SP1	65 067,00	135,56	64 931,44
3.	I	Termomodernizacja budynku - SP2	1 843 253,00	0,00	1 843 253,00
4.	I	Termomodernizacja budynku - ZSPG	1 174 231,00	0,00	1 174 231,00
5.	I	Termomodernizacja budynku - G	2 023 507,00	0,00	2 023 507,00
6.	I	Termomodernizacja budynku - P3	624 448,00	0,00	624 448,00
7.	I	Wymiana okien - P2	17 994,90	37,49	17 957,41
	I	<b>Razem:</b>	<b>5 814 070,90</b>	<b>309,65</b>	<b>5 813 761,25</b>
8.	II	Boisko wielofunkcyjne - SP2	430 738,97	897,37	429 841,60
9.	II	Plac zabaw - P2	31 739,52	5 554,42	26 185,10
10.	II	Plac zabaw - P3	68 780,92	5 158,55	63 622,37
11.	II	Plac zabaw - P4	41 480,00	6 636,81	34 843,19
	II	<b>Razem:</b>	<b>572 739,41</b>	<b>18 247,15</b>	<b>554 492,26</b>
12.	II	Laptop DEL Inspiron Q15R 15,6' LED - ZSPG	4 464,90	4 464,90	0,00
	II	<b>Razem:</b>	<b>4 464,90</b>	<b>4 464,90</b>	<b>0,00</b>
13.	III	Projektor NEC 260XS	5 535,00	5 535,00	0,00
14.	III	Monitoring	4 760,10	396,68	4 363,42
	III	<b>Razem:</b>	<b>10 295,10</b>	<b>5 931,68</b>	<b>4 363,42</b>
15.	III	Tablica interaktywna IBOARD 82" - SP1	3 936,00	3 936,00	0,00
16.	III	Tablica interaktywna IBOARD 82" - SP2	3 936,00	3 936,00	0,00
17.	III	Szafa na pomoce dydaktyczne - ZSPG	1 968,00	1 968,00	0,00
	III	<b>Razem:</b>	<b>9 840,00</b>	<b>9 840,00</b>	<b>0,00</b>
		<b>Ogółem:</b>	<b>6 411 410,31</b>	<b>38 793,38</b>	<b>6 372 616,93</b>

## 2) mienie zakupione:

Lp.	Grupa	Rodzaj majątku trwałego	Wartość brutto	Wartość umorzenia	Wartość netto
1.	V	Zmywarka Revolution 50 - P2	5 718,02	400,26	5 317,76
	<b>V</b>	<b>Razem:</b>	<b>5 718,02</b>	<b>400,26</b>	<b>5 317,76</b>
		<b>Ogółem:</b>	<b>5 718,02</b>	<b>400,26</b>	<b>5 317,76</b>

## 3) korekta mienia PT (zmniejszenie):

Lp.	Grupa	Rodzaj majątku trwałego	Wartość brutto	Wartość umorzenia	Wartość netto
1.	0	Korekta wartości gruntów - P2	13 110,04	0,00	13 110,04
	<b>0</b>	<b>Razem:</b>	<b>13 110,04</b>	<b>0,00</b>	<b>13 110,04</b>
		<b>Ogółem:</b>	<b>13 110,04</b>	<b>0,00</b>	<b>13 110,04</b>

## 4) mienie zlikwidowane:

Lp.	Grupa	Rodzaj majątku trwałego	Wartość brutto	Wartość umorzenia	Wartość netto
1.	II	Boisko szkolne - ZSPG	65 045,55	16 667,83	48 377,72
	<b>II</b>	<b>Razem:</b>	<b>65 045,55</b>	<b>16 667,83</b>	<b>48 377,72</b>
2.	III	Kocioł Commodore 90,6 - ZSPG	14 927,57	12 539,10	2 388,47
3.	III	Kocioł Commodore 90,5 - ZSPG	13 793,37	11 586,40	2 206,97
4.	III	Palnik gazowy BG 400-2 - ZSPG	8 156,61	6 851,60	1 305,01
5.	III	Palnik gazowy BG 300-2 - ZSPG	7 009,57	5 887,98	1 121,59
	<b>III</b>	<b>Razem:</b>	<b>43 887,12</b>	<b>36 865,08</b>	<b>7 022,04</b>
6.	VIII	Kopiarka TOSHIBA ED-1370 - G	4 499,36	4 499,36	0,00
	<b>VIII</b>	<b>Razem:</b>	<b>4 499,36</b>	<b>4 499,36</b>	<b>0,00</b>
		<b>Ogółem:</b>	<b>113 432,03</b>	<b>58 032,27</b>	<b>55 399,76</b>

## 3. Stan mienia ogółem na dzień 31.12.2011 r. w rozbiciu na grupy:

Lp.	Grupa	Wartość majątku trwałego łącznie	Wartość brutto	Wartość umorzenia na dzień 31.12.2011	Wartość netto
1.	0	Grunty	378 901,51	0,00	378 901,51
2.	I	Budynki	13 615 764,41	3 572 736,48	10 043 027,93
3.	II	Obiekty inżynierii lądowej	3 084 446,15	217 288,64	2 867 157,51
4.	III	Kotły i maszyny energetyczne	109 780,97	94 114,44	15 666,53
5.	IV	Maszyny, urządzenia i aparaty ogólnego zastosowania	14 884,00	14 630,55	253,45
6.	V	Specjalistyczne maszyny, urządzenia i aparaty	85 305,08	54 330,97	30 974,11
7.	VI	Urządzenia techniczne	26 736,90	20 374,51	6 362,39
8.	VIII	Narzędzia, przyrządy, ruchomości i wyposażenia	57 076,76	50 478,43	6 598,33
		<b>Razem:</b>	<b>17 372 895,78</b>	<b>4 023 954,02</b>	<b>13 348 941,76</b>

**4. Dane dotyczące pozostałych środków trwałych, wartości niematerialnych i prawnych, tj. wartość brutto wg stanu na dzień 31.12.2011 r. oraz umorzenie na dzień 31.12.2011 r.**

- wartość pozostałych środków trwałych

**Razem: 756 088,52 zł** (konto „013” umorzone w 100%)

- wartość zbiorów bibliotecznych w szkołach i przedszkolach

**Razem: 104 991,23 zł** (konto „014” umorzone w 100%)

- wartości niematerialne i prawne

**Razem: 62 672,95 zł** (konto „020” umorzone w 100%)

**5. Dane o dochodach uzyskanych z tytułu wykonywania praw majątkowych, prawa własności lub posiadania mienia za okres od 01.01.2011 do 31.12.2011 r.**

Dochody na rachunkach dochodów własnych placówek oświatowych: SP1, SP2, ZSPG, G i P3 (art. 223 ust.1 ustawy o finansach publicznych)

- dochody z najmu: **43 584,87 zł**
- dochody z tytułu odszkodowania: **8 455,10 zł**

**Razem: 52 039,97 zł**

**Środki trwałe i wartości niematerialne i prawne z podziałem na grupy - stan na 31.12.2011**

Placówka	Grupa 0	Grupa 1	Grupa 2	Grupa 3 - 6	Grupa 8	Razem	Konto 020/002
SP1	102 206,00	1 256 622,03	122 740,55	54 994,83	9 060,00	1 545 623,41	
SP2	45 492,30	3 035 366,98	527 028,27	14 653,42	9 609,00	3 632 149,97	
Gimnazjum	-	3 259 834,00	831 866,90	14 850,00	16 540,76	4 123 091,66	
ZSPG	130 060,48	3 121 918,30	1 460 809,99	21 225,73	10 848,00	4 744 862,50	
P2	35 589,96	1 046 724,19	31 739,52	20 075,54	6 039,00	1 140 168,21	
P3	37 453,50	992 043,78	68 780,92	14 162,24	-	1 112 440,44	
P4	20 294,32	554 712,08	41 480,00	33 205,56	-	649 691,96	
ZPO	7 804,95	348 543,05	-	63 539,63	4 980,00	424 867,63	5 327,99
<b>Ogółem:</b>	<b>378 901,51</b>	<b>13 615 764,41</b>	<b>3 084 446,15</b>	<b>236 706,95</b>	<b>57 076,76</b>	<b>17 372 895,78</b>	<b>5 327,99</b>

**Pozostałe środki trwałe, zbiory biblioteczne, wartości niematerialne i prawne**

Placówka	Konto 013	Konto 014	Konto 020/001
SP1	140 936,68	14 058,41	2 812,40
SP2	51 390,08	17 467,13	7 555,37
Gimn.	146 761,17	36 705,26	16 183,29
ZSPG	207 575,62	27 397,46	12 737,73
P2	43 603,04	3 780,09	673,43
P3	50 012,02	1 912,43	1 251,43
P4	47 204,33	3 670,45	674,42
ZPO	68 605,58	-	15 456,89
<b>Ogółem:</b>	<b>756 088,52</b>	<b>104 991,23</b>	<b>57 344,96</b>

**Konto 013** - środki trwałe o wartości poniżej 3500 zł

**Konto 014** - księgozbiory

**Konto 020/001** - wartości niematerialne i prawne o wartości poniżej 3500 zł

**Konto 020/002** - wartości niematerialne i prawne zaliczane do wartości powyżej 3500 zł

### 3.4. MIEJSKI OŚRODEK SPORTU I REKREACJI

#### I. Dane o stanie mienia na dzień 31.12.2010 roku.

Lp.	Grupa	Rodzaj majątku trwałego/ Nazwa (w rozbiciu na grupy)	Wartość brutto (wartość początkowa) Stan na dzień 31.12.2010	Wartość umorzenia (z jakim został środek przyjęty lub umorzony na dzień 31.12.2010)	Wartość netto (wartość po umorzeniu)
1	0	Grunt ul. Księżogórska 90	365 590,00	0,00	365 590,00
		<b>Razem grupa 0</b>	<b>365 590,00</b>	<b>0,00</b>	<b>365 590,00</b>
1	I	Domek campingowy	10 007,40	10 007,40	0,00
2	I	Domek campingowy	9 000,60	9 000,60	0,00
3	I	Budynek ratowników wodnych	8 098,44	4 859,04	3 239,40
4	I	Budynek Hali Sportowej	4 750 303,88	9 896,47	4 740 407,41
		<b>Razem grupa I</b>	<b>4 777 410,32</b>	<b>33 763,51</b>	<b>4 743 646,81</b>
1	II	Basen pływacki otwarty	560 428,40	560 428,40	0,00
2	II	Basen pływacki - brodzik	83 491,50	76 022,18	7 469,32
3	II	Ogrodzenie basenu KO II	1 137,40	1 137,40	0,00
4	II	Droga dojazdowa - parking	8 566,00	8 566,00	0,00
5	II	Basen dla niepływających	108 300,00	81 225,00	27 075,00
6	II	Kort tenisowy na terenie MOSiR	77 958,00	5 034,79	72 923,21
7	II	Boisko do plażowej piłki siatkowej	74 786,00	4 829,93	69 956,07
8	II	Oświetlenie boisk	130 390,22	15 157,86	115 232,36
9	II	Boisko do piłki nożnej	721 952,62	46 626,12	675 326,50
10	II	Piłkarzyki	4 063,63	838,14	3 225,49
11	II	Huśtawka dwuosobowa	3 677,72	758,45	2 919,27
12	II	Plac Zabaw na terenie MOSiR	130 764,72	6 538,24	124 226,48
13	II	Boisko do Petanki	11 712,00	585,60	11 126,40
14	II	Boisko na tzw. Szkale	36 000,00	1 800,00	34 200,00
15	II	Boisko ul. Miedziowa o nawierzchni traw.	20 000,00	1 000,00	19 000,00
16	II	Parking dla rowerów	15 900,00	1 431,05	14 468,95
17	II	Lodowisko syntetyczne	171 080,60	6 771,95	164 308,65
18	II	Kort wraz z oświetleniem	216 907,58	6 778,36	210 129,22
		<b>Razem grupa II</b>	<b>2 377 116,39</b>	<b>825 529,47</b>	<b>1 551 586,92</b>
1	V	Młot wyburzeniowy HITACHI	4 270,00	4 270,00	0,00
2	V	Traktorek wielofunkcyjny	11 762,30	2 881,79	8 880,51
		<b>Razem grupa V</b>	<b>16 032,30</b>	<b>7 151,79</b>	<b>8 880,51</b>
1	VI	Nagłośnienie Hala Sportowa	11 631,13	96,93	11 534,20
2	VI	Monitoring Hala Sportowa	18 544,00	0,00	18 544,00
		<b>Razem grupa VI</b>	<b>30 175,13</b>	<b>96,93</b>	<b>30 078,20</b>
1	VIII	Maszyna do ostrzenia łyżew	19 520,00	8 783,99	10 736,01
2	VIII	Suszarka do łyżew	11 346,00	4 916,60	6 429,40
3	VIII	Domek ogrodowy TOULOUSE z podłogą	9 124,87	1 977,06	7 147,81
4	VIII	Wiata stadionowa	6 300,00	1 155,00	5 145,00
5	VIII	Wiata stadionowa	6 300,00	1 155,00	5 145,00
6	VIII	Kontener sanitarny	15 000,00	1 875,00	13 125,00
7	VIII	Kontener socjalny	10 000,00	1 250,00	8 750,00
		<b>Razem grupa VIII</b>	<b>77 590,87</b>	<b>21 112,65</b>	<b>56 478,22</b>
		<b>Razem:</b>	<b>7 643 915,01</b>	<b>887 654,35</b>	<b>6 756 260,66</b>



II. Dane o zmianach w stanie mienia (w okresie od 1.01.2011r. do 31.12.2011r.) przedstawione w tabeli:

Lp.	Grupa	Rodzaj majątku trwałego	Wartość brutto (wartość początkowa) Stan na dzień 31.12.2011	Wartość umorzenia na dzień 31.12.2011	Wartość netto (wartość po umorzeniu)
<b><u>Mienie przyjęte</u></b>					
1	II	Oświetlenie na terenie Parku Księża Góra	337 337,52	7 590,12	329 747,40
2	II	Ścieżki rekreacyjno-sportowe Księża Góra	1 164 172,28	26 193,90	1 137 978,38
3	II	Strefa rekreacyjna Park Księża Góra	687 752,14	8 596,92	679 155,22
<b>Razem grupa II</b>			<b>2 189 261,94</b>	<b>42 380,94</b>	<b>2 146 881,00</b>
1	VIII	Nothozaurus	4 305,00	0,00	4 305,00
<b>Razem grupa VIII</b>			<b>4 305,00</b>	<b>0,00</b>	<b>4 305,00</b>
<b>Razem:</b>			<b>2 193 566,94</b>	<b>42 380,94</b>	<b>2 151 186,00</b>
<b><u>Mienie zlikwidowane</u></b>					
1	II	Huśtawka dwuosobowa	3 677,72	758,45	2 919,27
<b>Razem grupa II</b>			<b>3 677,72</b>	<b>758,45</b>	<b>2 919,27</b>

III. Stan mienia ogółem na dzień 31.12.2011 r. w rozbiu na grupy rodzajowe środków trwałych:

Grupa	Rodzaj majątku trwałego	Wartość brutto (wartość początkowa)	Wartość umorzenia na dzień 31.12.2011	Wartość netto (wartość po umorzeniu)
0	Grunty	365 590,00	0,00	365 590,00
I	Budynki i lokale, spółdzielcze własnościowe prawo do lokalu mieszkalnego oraz spółdzielcze prawo do lokalu niemieszkalnego	4 777 410,32	153 330,95	4 624 079,37
II	Obiekty inżynierii lądowej i wodnej	4 562 700,61	919 955,24	3 642 745,37
V	Specjalistyczne maszyny, urządzenia i aparaty	16 032,30	8 798,51	7 233,79
VI	Urządzenia techniczne	30 175,13	3 114,44	27 060,69
VIII	Narzędzia, przyrządy, ruchomości, wyposażenie	81 895,87	31 958,34	49 937,53
<b>Razem:</b>		<b>9 833 804,23</b>	<b>1 117 157,48</b>	<b>8 716 646,75</b>

IV. Dane dotyczące pozostałych środków trwałych, wartości niematerialnych i prawnych, tj. wartość brutto wg stanu na dzień 31.12.2011 r. oraz umorzenie na dzień 31.12.2011r.

Wartość brutto pozostałych środków trwałych na dzień 31.12.2011 r. wynosi: **125.835,74zł**, natomiast umorzenie na dzień 31.12.2011r. wynosi **125.835,74zł**

Wartość brutto wartości niematerialnych i prawnych na dzień 31.12.2011 r. wynosi: **3.668,39zł**, natomiast umorzenie na dzień 31.12.2011r. wynosi **3.668,39zł**

V. Dane o dochodach z mienia za okres 01.01.2011 r. do 31.12.2011 r.

Lp.	Dochody uzyskane netto	za okres od 01.01.2011 do 31.12.2011
1	bilety wstępu na basen	107 505,63
2	bilety wstępu - boiska do siatkówki	694,45
3	bilety wstępu – korty	15 912,00
4	bilety wstępu – kula wodna	1 199,08
5	bilety wstępu – bujak	253,70
6	bilety wstępu - trampolina	1 914,81
7	bilety wstępu – petanka	8,34
8	wypożyczenie sprzętu sportowego i rekreacyjnego	3 843,41
9	wpływy z oświetlenia boisk	15 119,74
10	organizacja kuligów	232,52
11	wypożyczenie nart biegowych	985,80
12	usługi reklamowe	9 952,03
13	dzierżawa gruntu oraz wynajem powierzchni na prowadzenie działalności handlowo-usługowej	6 790,18
14	wynajem hali sportowej	120 286,77
15	wynajem grilla	2 764,22
16	opłata startowa	11 506,84
17	odsetki otrzymane	206,06
18	Inne dochody (wpływy z końca roku 2010 Księża Góra i hala sportowa)	2 624,50
	Razem	301 800,08

### 3.5. LICEUM OGÓLNOKSZTAŁCĄCE

- I. Dane o stanie mienia na dzień 31.12.2010r. (wartości wykazane w sprawozdaniu za rok poprzedni), zamieszczone w tabeli:

L.p	Grupa	Wartość majątku trwałego łącznie (w rozbiściu na grupy)	Wartość brutto (wartość początkowa) na dzień 31.12.2010	Wartość umorzenia na dzień 31.12.2010	Wartość netto (wartość po umorzeniu)
1.	1 - 10 - 107	1 854 414,90 budynek szkoły	1 854 414,90	200 892,08	1 653 522,82

- II. Dane o zmianach w stanie mienia (w okresie od 1.01.2011 do 31.12.2011r.), przedstawione w tabeli:

Mienie przyjęte.

L.p	Grupa	Rodzaj majątku trwałego (trwałego rozbiściu na grupy)	Wartość brutto (wartość początkowa) Stan na dzień 31.12.2011	Wartość umorzenia na dzień 31.12.2011r.)	Wartość netto (wartość po umorzeniu)
1.	1-10-107	Termomodernizacja budynku	2 516 435,00	0,00	2 516 435,00
2.	1-10-107	Instalacja i wyłącznik p.-poż.	5 795,00	0,00	5 795,00

Mienie przekazane 0,00

Mienie zlikwidowane 0,00

- I. Stan mienia ogółem na dzień 31.12.2011 r. w rozbiciu na grupy rodzajowe środków trwałych.

L.p	Grupa	Wartość majątku trwałego łącznie (w rozbiciu na grupy)	Wartość brutto (wartość początkowa) Stan na dzień 31.12.2011	Wartość umorzenia na dzień 31.12.2011	Wartość netto (wartość po umorzeniu)
1.	1-10-107	4 376 644,90 budynek szkoły	4 376 644,90	247 252,45	4 129 392,45

- II. Dane dotyczące pozostałych środków trwałych, wartościach niematerialnych i prawnych, tj. wartość brutto wg stanu na dzień 31.12.2011 r. oraz umorzenia na dzień 31.12.2011 r.

- 305 200,99 wyposażenie w 100 % umorzone
- 33 933,90 wartości niematerialne i prawne w 100 % umorzone
- 29 270,34 zbiory biblioteczne w 100 % umorzone

- III. Dane o dochodach uzyskanych z tytułu wykonywania praw majątkowych, prawa własności lub posiadania mienia za okres od poprzedniego sprawozdania, tj. od dnia 01.01.2011 do 31.12.2011 r.

#### Rachunek Dochodów Własnych

§ 0750 Dochody z najmu 17 749,07  
w tym:

GWSH	3 150,00
Sklepik szkolny	920,00
Automat samosprzedający	576,67
Klub Sportowy	702,00
Niepubliczne Przedszkole	11 276,90
Inne podmioty	1 123,50

### **3.6. OŚRODEK POMOCY SPOŁECZNEJ**

- I. Dane o stanie mienia na dzień 31.12.2010 r. (wartości wykazane w sprawozdaniu za rok poprzedni), zamieszczone w tabeli:

L.p.	Grupa	Rodzaj majątku trwałego/Nazwa (w rozbiciu na grupy)	Wartość brutto (wartość początkowa) Stan na dzień 31.12.2010	Wartość umorzenia na dzień 31.12.2010	Wartość netto (wartość po umorzeniu)
1.	0	8.353,05	8.353,05	-	8.353,05
2.	I	334.645,95	334.645,95	8.366,15	326.279,80
3.	IV	33.764,33	33.764,33	32.136,83	1.627,50
4.	VIII	3.233,-	3.233,-	3.233,-	-

II. Dane o zmianach w stanie mienia ( w okresie od 1.01.2011 do 31.12.2011 r. przedstawione w tabeli:

L.p.	Grupa	Rodzaj majątku trwałego/Nazwa (w rozbiciu na grupy)	Wartość brutto (wartość początkowa) Stan na dzień 31.12.2011	Wartość umorzenia na dzień 31.12.2011	Wartość netto (wartość po umorzeniu)
1.	0	8.353,05	8.353,05	-	8.353,05
2.	I	334.645,95	334.645,95	16.732,30	317.913,65
3.	IV	33.764,33	33.764,33	33.764,33	-
4.	VI	5.092,20	5.092,20	84,87	5.007,33
4.	VIII	3.233,-	3.233,-	3.233,-	-

W rozbiciu na:

- mienie przyjęte – 0,00
- mienie przekazane – 0,00
- mienie zlikwidowane: - 0,00
- mienie zakupione:
  - grupa „VI” – 5.092,20

III. Stan mienia ogółem na dzień 31.12.2011 r. w rozbiciu na grupy rodzajowe środków trwałych **385.088,53**

IV. Dane dotyczące pozostałych środków trwałych, wartości niematerialnych i prawnych, tj. wartość brutto wg stanu na dzień 31.12.2011 r. – **94.426,75** oraz umorzenie na dzień 31.12.2011 r. – **94.426,75**

### **3.7. CENTRUM KULTURY „KAROLINKA”**

I. Dane dotyczące przysługujących jednostce praw własności, innych niż własność praw majątkowych, w tym szczególności o ograniczonych prawach rzeczowych, użytkowaniu wieczystym, wierzytelnościach, udziałach w spółkach, akcjach

Decyzją Nr KG.7229-3/02/04 Burmistrza Miasta Radzionków z dnia 14 października 2004 roku stwierdzono z urzędu nabycie z mocy prawa z dniem 1 kwietnia 1992 roku przez Centrum Kultury „Karolinka” z siedzibą w Radzionkowie przy Placu Jana Pawła II 2 niżej wymienionych praw:

- a. Prawa użytkowania wieczystego gruntu stanowiącego własność Gminy Radzionków, obejmującego działkę nr 542/23 o pow. 4.477 m<sup>2</sup> /k.m.15 obr. Radzionków/ dla której w Sądzie Rejonowym w Tarnowskich Górach V Wydziale Ksiąg Wieczystych prowadzona jest księga wieczysta KW 62928,
- b. Prawa własności budynku domu kultury znajdującego się na opisanym powyżej gruncie o powierzchni użytkowej 2.913,9 m<sup>2</sup> i kubaturze 20.074 m<sup>3</sup>.

Ponadto, w związku z zapisami Uchwały Nr XLI/350/2009 Rady Miasta Radzionków z dnia 25 czerwca 2009 roku w sprawie wyposażenia w nieruchomości Centrum Kultury „Karolinka”, na podstawie Aktu notarialnego Nr 14707/2009 sporządzonego dnia 15 lipca 2009 roku oraz w związku z zapisami Protokołu nr KG.72244-1/09 z dnia 8 lipca 2009 roku przeniesiona została nieodpłatnie własność nieruchomości położonej w Radzionkowie przy ul. Św. Wojciecha 15, obejmującej działkę nr 91 o powierzchni 291 m<sup>2</sup> /k.m.9/ dla której w Sądzie Rejonowym w Tarnowskich Górach prowadzona jest

księga wieczysta KW 40656. Ww. działka zabudowana jest budynkiem użytkowym dwukondygnacyjnym, niepodpiwniczonym, o powierzchni użytkowej 158,60 m<sup>2</sup>.

II. Dane o stanie mienia na dzień 31 grudnia 2010 roku /wartości wykazane w sprawozdaniu za rok poprzedni/ w formie tabelarycznej:

Lp.	Grupa	Rodzaj majątku trwałego łącznie /w rozbiściu na grupy/	Wartość brutto /wartość początkowa/	Wartość umorzenia na dzień 31.12.2010r.	Wartość netto /wartość po umorzeniu/
1.	0	Grunty	123.072,00	43.408,80	79.663,20
2.	1	Budynki i lokale, spółdzielcze własnościowe prawo do lokalu mieszkalnego oraz spółdzielcze prawo do lokalu niemieszkalnego	1.870.003,56	1.662.245,01	207.758,55
3.	4	Maszyny, urządzenia i aparaty ogólnego zastosowania	33.685,59	32.093,06	1.592,53
4.	6	Urządzenia techniczne	24.665,61	13.825,25	10.840,36
5.	8	Narzędzie, przyrządy, ruchomości i wyposażenie	108.497,98	95.782,17	12.715,81
		<b>Ogółem:</b>	<b>2.159.924,74</b>	<b>1.847.354,29</b>	<b>312.570,45</b>

III. Dane o zmianach w stanie mienia /w okresie od 1 stycznia 2011 roku do 31 grudnia 2011 roku/

Lp.	Grupa	Rodzaj majątku trwałego łącznie /w rozbiściu na grupy/	Wartość brutto /wartość początkowa/ stan na 31.12.2011r.	Wartość umorzenia na dzień 31.12.2011r.	Wartość netto /wartość po umorzeniu/
1.	0	Grunty	123.072,00	50.643,60	72.428,40
2.	1	Budynki i lokale, spółdzielcze własnościowe prawo do lokalu mieszkalnego oraz spółdzielcze prawo do lokalu niemieszkalnego	1.909.954,76	1.707.375,89	202.578,87
3.	4	Maszyny, urządzenia i aparaty ogólnego zastosowania	7.408,33	7.010,20	398,13
4.	6	Urządzenia techniczne	22.074,00	12.450,46	9.623,54
5.	8	Narzędzie, przyrządy, ruchomości i wyposażenie	96.165,98	88.563,29	7.602,69
		<b>Ogółem:</b>	<b>2.159.924,74</b>	<b>1.866.043,44</b>	<b>292.631,63</b>

W ww. okresie nie przyjęto mienia od innych jednostek oraz nie przekazywano mienia Centrum Kultury „Karolinka” w Radzionkowie.

W związku z przeprowadzoną w 2011 roku inwestycją dotyczącą przebudowy strefy wejściowej przed budynkiem Centrum Kultury „Karolinka” w Radzionkowie z jednoczesną wymianą stolarki drzwiowej podwyższeniu uległa wartość budynku Centrum o kwotę 39.951,20 zł, ujętego w grupie 1-Budynki i lokale, spółdzielcze własnościowe prawo do lokalu mieszkalnego oraz spółdzielcze prawo do lokalu niemieszkalnego.

Na skutek utracenia wartości użytkowej, co niektórych środków trwałych będących w posiadaniu Centrum likwidacji uległo mienie sklasyfikowane w niżej wymienionych grupach:

- grupa 4 Maszyny, urządzenia i aparaty ogólnego zastosowania na kwotę 26.277,26 zł,
- grupa 6 Urządzenia techniczne na kwotę 2.591,61 zł,
- grupa 8 Narzędzie, przyrządy, ruchomości i wyposażenie na kwotę 12.332,00 zł.

#### IV. Dane dotyczące pozostałych środków trwałych oraz wartości niematerialnych i pranych

Lp.	Rodzaj majątku	Wartość brutto wg stanu na dzień 31.12.2011r.	Umorzenie na dzień 31.12.2011r.
	Wartości niematerialne i prawne	7.093,00	7.093,00
	Pozostałe środki trwałe	234.292,92	234.292,92
	<b>Ogółem:</b>	<b>241.385,92</b>	<b>241.385,92</b>

#### V. Dane o przychodach uzyskanych z tytułu wykonywania praw majątkowych, prawa własności lub posiadania mienia za okres od poprzedniego sprawozdania

Poniżej zamieszczono dane o ww. przychodach w rozbiciu na tytuły i wartość uzyskanych z nich dochodów w okresie od dnia 1 stycznia 2011 roku do 31 grudnia 2011 roku:

1. Koncerty ZPiT Mały Śląsk dla podmiotów obcych	28.220,00 zł
2. Wynajem pomieszczeń i powierzchni reklamowych	81.348,43 zł
3. Sprzedaż biletów wstępu na filmy	27.322,19 zł
4. Sprzedaż biletów wstępu na koncerty i przedstawienia	64.667,33 zł
5. Nauka gry na instrumentach	49.410,00 zł
6. Zajęcia taneczne – Pasja, Mała Pasja	16.133,00 zł
7. Zajęcia taneczne – rytmika, mała rytmika	14.835,00 zł
8. Zajęcia taneczne – ZPiT Mały Śląsk	16.830,00 zł
9. Zajęcia taneczne – balet, taniec towarzyski i nowoczesny	13.785,00 zł
10. Zajęcia plastyczne	4.982,00 zł
11. Wypożyczenia strojów ludowych	1.608,13 zł
12. Promocje podmiotów gospodarczych, usługi reklamowe	44.192,78 zł
13. Pozostała sprzedaż usług	34.241,55 zł
14. Refaktury z tyt. korzystania z mediów	20.197,74 zł

-----  
**417.773,15 zł**

### **3.8. MIEJSKA BIBLIOTEKA PUBLICZNA**

#### 1..Dane dotyczące przysługujących jednostce samorządu terytorialnego praw własności:

Miejska Biblioteka Publiczna na podstawie aktu notarialnego z dnia 18.01.2010 r. posiada prawa własności do gruntu lokalu przy ul. Kuźaja 19 w Radzionkowie.

2. Dane dotyczące innych niż własność praw majątkowych, w tym w szczególności o ograniczonych prawach rzeczowych, użytkowaniu wieczystym, wierzytelnościach, udziałach w spółkach, akcjach oraz posiadania:

Miejska Biblioteka Publiczna posiada prawo użytkowania wieczystego gruntu i lokalu w Radzionkowie przy ul. Knosały 61. W/w prawo uzyskano na podstawie aktu notarialnego z dnia 26.11.2010 r.

Nie posiadamy innych praw majątkowych, praw własności, w tym w szczególności o ograniczonych prawach rzeczowych, wierzytelnościach, udziałach w spółkach, akcjach oraz posiadania.

3. Dane o zmianach w stanie mienia komunalnego

I. Stan mienia ogółem na dzień 31.12.2010 r.

Lp.	Grupa	Rodzaj Majątku trwałego( w rozbiściu na grupy)	Wartość brutto (wartość początkowa)	Wartość umorzenia na dzień 31.12.2010r.	Wartość netto (wartość po umorzeniu)
1	0	Grunty	88 001,04	338,08	87 662,96
2	1	Budynki i lokale	297 361,80	9 757,25	287 604,55
3	4	Maszyny, urządzenia i aparaty ogólnego zastosowania	4 307,22	969,12	3 338,10
		<b>Razem</b>	<b>389 670,06</b>	<b>11 064,45</b>	<b>378 605,61</b>

II. Dane o zmianach w stanie mienia ( w okresie od 01.01.2011r. do 31.12.2011r .)

W okresie od 01.01.2011r . do 31.12.2011r. nastąpiły zmiany w stanie mienia komunalnego. Zakupiono monitoring dla lokalu przy ulicy Kuźaja 19 oraz podniesiono wartość lokalu przy ul. Knosały 61 a w związku z wykonaną modernizacją – wymiana stolarki okiennieo-drzwiowej.

III. Stan mienia ogółem na dzień 31.12.2011 r.

Lp.	Grupa	Rodzaj Majątku trwałego( w rozbiściu na grupy)	Wartość brutto (wartość początkowa)	Wartość umorzenia na dzień 31.12.2011r.	Wartość netto (wartość po umorzeniu)
1	0	Grunty	88 001,04	4 395,04	83 606,00
2	1	Lokale użytkowe	360 170,77	17 191,30	342 979,47
3	IV	Maszyny, urządzenia i aparaty ogólnego zastosowania	4 307,22	2 261,29	2 045,93
4	VI	Urządzenia techniczne	4 182,00	69,70	4 112,30
		<b>Razem</b>	<b>456 661,03</b>	<b>23 917,33</b>	<b>432 743,70</b>

- IV . Dane dotyczące pozostałych środków trwałych , wartości niematerialnych i prawnych, tj. wartość brutto stanu na dzień 31.12.2011 r. oraz umorzenie na dzień 31.12.2011 r.:

Pozostałe środki trwałe i zbiory biblioteczne na dzień 31.12.2011 r.

Lp.	Grupa	Rodzaj majątku trwałego	Wartość brutto (wartość początkowa)	Wartość netto (wartość po umorzeniu)
1		Pozostałe środki trwałe	37 168,23	0,-
2		Wartości niematerialne i prawne	3 288,60	0,-
3		Zbiory biblioteczne	262 309,64	0,-

Wartości niematerialne i prawne, pozostałe środki trwałe i zbiory biblioteczne zostały umorzone w całości w miesiącu ich zakupu.

Miejska Biblioteka Publiczna ujmuje je w ewidencji pozabilansowej z uwagi na to, że składniki te są cenne.

V. Dane o dochodach uzyskanych z tytułu wykonywania praw majątkowych, prawa własności lub posiadania mienia.

Miejska Biblioteka Publiczna w Radzionkowie nie uzyskała dochodów z tytułu wykonywania praw majątkowych oraz z wykonywania prawa własności i posiadania mienia.

### **3.9. SAMODZIELNY PUBLICZNY ZAKŁAD OPIEKI ZDROWOTNEJ**

#### **WARTOŚĆ ŚRODKÓW TRWAŁYCH NA DZIEŃ 31.12.2010**

<b>RODZAJ ŚRODKÓW TRWAŁYCH</b>	<b>GRUPA A</b>	<b>WARTOŚĆ BRUTTO na 31.12.10 r.</b>	<b>WARTOŚĆ UMORZENIA na 31.12.10 r.</b>	<b>WARTOŚĆ NETTO ŚR.TRWAŁYCH na 31.12.10 r.</b>
Budynki i lokale	1	198.237,30	86.355,19	111.882,11
Kotły i maszyny energetyczne	3	2.240,00	2.016,00	224,00
Maszyny, urządzenia i aparaty ogólnego zastosowania	4	25.172,94	24.799,19	373,75
Pozostałe środki trwałe	8	310.571,72	190.379,95	120.191,77
Razem :		536.221,96	303.550,33	232.671,63

Samodzielny Publiczny Zakład Opieki Zdrowotnej w Radzionkowie przedkłada dane o stanie mienia na dzień 31.12. 2011 roku.

#### **WARTOŚĆ ŚRODKÓW TRWAŁYCH NA DZIEŃ 31.12.2011**

<b>RODZAJ ŚRODKÓW TRWAŁYCH</b>	<b>GRUPA</b>	<b>WARTOŚĆ BRUTTO na 31.12.11 r.</b>	<b>WARTOŚĆ UMORZENIA na 31.12.11 r.</b>	<b>WARTOŚĆ NETTO ŚR.TRWAŁYCH na 31.12.11 r.</b>
Budynki i lokale	1	198.237,30	89.539,39	108.697,91
Kotły i maszyny energetyczne	3	2.240,00	2.150,40	89,60
Maszyny, urządzenia i aparaty ogólnego zastosowania	4	25.172,94	25.144,19	28,75
Pozostałe środki trwałe	8	310.571,72	234.027,52	76.544,20
Razem :		536.221,96	350.861,50	185.360,46

1/wartość niskowartościowych środków trwałych oraz ich umorzenia na dzień 31.12.2011 r.

wynosi : 34.051,09 zł

2/wartość wartości niematerialnych i prawnych na dzień 31.12.2011 r.

wynosi : 4.836 zł

Zatwierdził

**BURMISTRZ**  
*dr Gabriel Tabor*

Radzionków, dnia 22 marca 2012 roku

**SKARBNIK MIASTA**

*mgr Aleksandra Gryboś*