



INFORMACJA O STANIE MIENIA KOMUNALNEGO GMINY RADZIONKÓW

ZA OKRES OD 1 PAŹDZIERNIKA 2009 r. DO 31 GRUDNIA 2010 r.

SPIS TREŚCI:

1. WSTĘP.....	3
2. MAJĄTEK GMINY RADZIONKÓW OGÓŁEM.....	5
2.1. WIELKOŚĆ MAJĄTKU GMINY RADZIONKÓW.....	5
2.2. PRAWA WŁASNOŚCI PRZYSŁUGUJĄCE GMINIE RADZIONKÓW.....	8
- ŚRODKI TRWAŁE	
- POZOSTAŁE ŚRODKI TRWAŁE	
- ZBIORY BIBLIOTECZNE	
2.3. INNE NIŻ WŁASNOŚĆ PRAWA MAJĄTKOWE.....	14
- WIERZYTELNOŚCI	
- UŻYTKOWANIE WIECZYSTE	
- UDZIAŁY W SPÓŁKACH	
2.4. WARTOŚCI NIEMATERIALNE I PRAWNE.....	15
2.5. DOCHODY GMINY RADZIONKÓW UZYSKANE Z TYTUŁU WYKONYWANIA PRAWA WŁASNOŚCI.....	15
2.6. INNE DANE MAJĄCE WPŁYW NA STAN MIENIA KOMUNALNEGO – INWESTYCJE ROZPOCZĘTE.....	16
3. INFORMACJE O WIELKOŚCI MIENIA ORAZ JEGO ZMIANY W POSZCZEGÓLNYCH JEDNOSTKACH ORGANIZACYJNYCH.....	17
3.1. URZĄD MIASTA	17
3.2. ZAKŁAD GOSPODARKI KOMUNALNEJ.....	34
3.3. ZAKŁAD PLACÓWEK OŚWIATOWYCH.....	38
3.4. MIEJSKI OŚRODEK SPORTU I REKREACJI	42
3.5. LICEUM OGÓLNOKSZTAŁCĄCE	44
3.6. OŚRODEK POMOCY SPOŁECZNEJ.....	45
3.7. CENTRUM KULTURY „KAROLINKA”.....	46
3.8. MIEJSKA BIBLIOTEKA PUBLICZNA	48
3.9. SAMODZIELNY PUBLICZNY ZAKŁAD OPIEKI ZDROWOTNEJ	50

Wstęp.

Informacja o stanie mienia komunalnego Gminy Radzionków została sporządzona na podstawie art. 267 ustawy z dnia 27 sierpnia 2009 r. o *finansach publicznych* (Dz. U. z 2009 r. Nr 157, poz. 2140 ze zm.), mówiącego, iż Zarząd jednostki samorządu terytorialnego jest zobowiązany do opracowania informacji o stanie mienia komunalnego, zawierającej:

- 1) dane dotyczące przysługujących jednostce samorządu terytorialnego praw własności;
- 2) dane dotyczące:
 - a) innych niż własność praw majątkowych, w tym w szczególności o ograniczonych prawach rzeczowych, użytkowaniu wieczystym, wierzytelnościach, udziałach w spółkach, akcjach,
 - b) posiadania;
- 3) dane o zmianach w stanie mienia komunalnego, w zakresie określonym w pkt 1 i 2, od dnia złożenia poprzedniej informacji;
- 4) dane o dochodach uzyskanych z tytułu wykonywania prawa własności i innych praw majątkowych oraz z wykonywania posiadania;
- 5) inne dane i informacje o zdarzeniach mających wpływ na stan mienia komunalnego.

Art. 43 ustawy z dnia 8 marca 1990 r. o samorządzie gminnym (tekst jednolity: Dz. U. z 2001 r. Nr 142, poz. 1591 ze zm.) definiuje mienie komunalne jako własność i inne prawa majątkowe należące do poszczególnych gmin i ich związków oraz mienie innych gminnych osób prawnych, w tym przedsiębiorstw.

Zgodnie z powyższymi wytycznymi zebrane dane na temat mienia komunalnego podzielono na środki trwałe będące własnością Gminy Radzionków, inne niż własność prawa majątkowe oraz dodatkowo wartości niematerialne i prawne i inwestycje rozpoczęte.

Środki trwałe będące własnością Gminy Radzionków podzielone są zgodnie z klasyfikacją ustaloną w Rozporządzeniu Rady Ministrów z dnia 30 grudnia 1999 r. w *sprawie Klasyfikacji Środków Trwałych* (Dz. U. Nr 112, poz. 1317 ze zm.) – określanym w niniejszym opracowaniu jako *KŚT*, na 9 grup, dodatkowo z uwzględnieniem jednostek nimi zarządzających.

Wysokości umorzeń naliczono stosując stawki określone w Rozporządzeniu Ministra Finansów z dnia 9 grudnia 1999 r. *zmieniającym rozporządzenie w sprawie amortyzacji środków trwałych oraz wartości niematerialnych i prawnych* (Dz. U. z 1999 r. Nr 100, poz. 1175). Należy również zaznaczyć, iż poszczególne jednostki organizacyjne gminy dokonują umorzeń w różnych terminach, jednostki budżetowe oraz instytucje kultury raz do roku na dzień 31 grudnia, natomiast pozostałe (zakłady budżetowe) raz w miesiącu, z czego wynikają różnice w pozyskanych od powyższych podmiotów danych.

Pierwsza część opracowania jest to zbiorcza informacja, przedstawiająca wartość majątku Gminy na dzień 31.12.2010 r. wraz z porównaniem z danymi z poprzedniego okresu sprawozdawczego, czyli od 1 października 2009 roku do 31 grudnia 2010 roku.

Druga część natomiast zawiera szczegółowe dane, obrazujące zmiany w wielkości mienia w poszczególnych komórkach Urzędu Miasta oraz Miejskich jednostkach organizacyjnych:

W Urzędzie Miasta Radzionków:

1. **Referat Gospodarki Mieniem i Nieruchomościami**, którego zadaniami m.in. są: gospodarowanie powierzonymi składnikami mienia gminy – gruntami, przyjmowanie mienia na majątek gminy oraz przekazywanie mienia miejskim jednostkom organizacyjnym, sporządzanie zbiorczej informacji o stanie mienia komunalnego, prowadzenie ewidencji środków trwałych
2. **Referat Administracyjny** odpowiedzialny za prowadzenie ewidencji ilościowej i ilościowo wartościowej przedmiotów nietrwałych Urzędu Miasta i administrowanie powierzonymi obiektami zgodnie z regulaminem organizacyjnym Urzędu Miasta
3. **Pozostałe Komórki Organizacyjne** – planowanie, finansowanie i nadzorowanie utrzymania składników mienia komunalnego w zakresie zadań określonych w Regulaminie Organizacyjnym Urzędu Miasta przyjętym Zarządzeniem nr 1271/2010 Burmistrza Miasta Radzionków z dnia 14.04.2010 r. w sprawie nadania regulaminu Organizacyjnego Urzędowi Miasta Radzionków (którego zadaniami między innymi są: planowanie, finansowanie i nadzorowanie utrzymania składników mienia komunalnego w zakresie zadań Referatu).

Zakłady budżetowe

4. **Zakład Gospodarki Komunalnej.**

Jednostki budżetowe

5. **Zakład Placówek Oświatowych**
6. **Miejski Ośrodek Sportu i Rekreacji.**
7. **Liceum Ogólnokształcące im. Powstańców Śląskich**
8. **Ośrodek Pomocy Społecznej.**

Institucje kultury

9. **Centrum Kultury "Karolinka".**
10. **Miejska Biblioteka Publiczna.**
11. **Samodzielny Publiczny Zakład Opieki Zdrowotnej.**

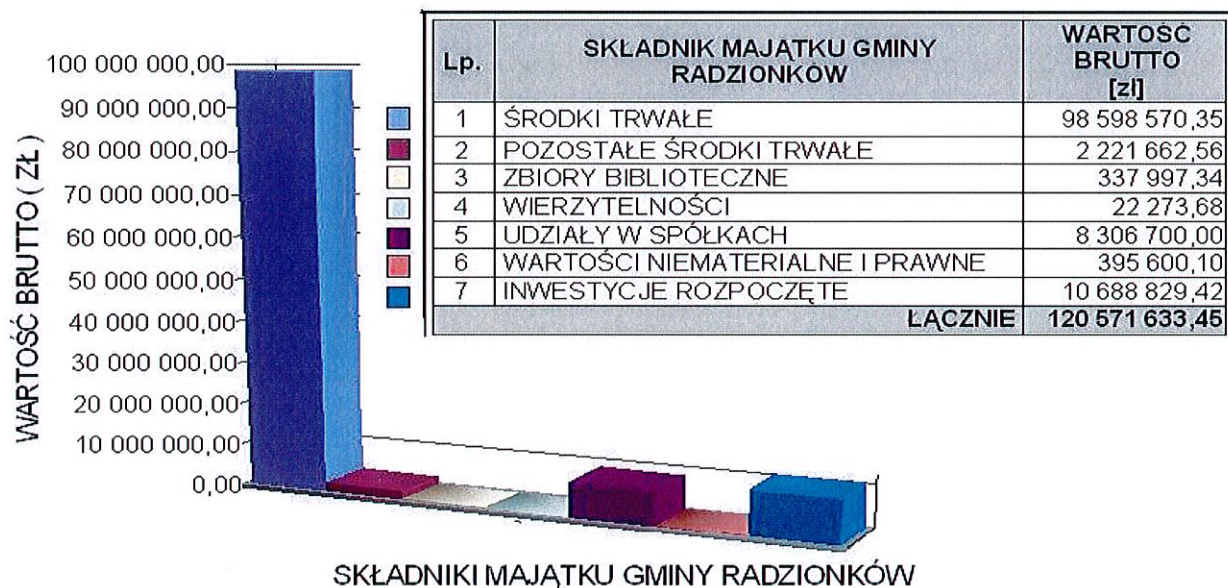
2. MAJĄTEK GMINY RADZIONKÓW OGÓŁEM

2.1. WIELKOŚĆ MAJĄTKU GMINY RADZIONKÓW

Wartość mienia Gminy Radzionków wg stanu na dzień **30 września 2009** roku wynosi **120 571 633,45 zł**, a wartości poszczególnych jego składników wyniosły odpowiednio:

Lp.	SKŁADNIK MAJĄTKU GMINY RADZIONKÓW	WARTOŚĆ BRUTTO [zł]
1	ŚRODKI TRWAŁE	98 598 570,35
2	POZOSTAŁE ŚRODKI TRWAŁE	2 221 662,56
3	ZBIORY BIBLIOTECZNE	337 997,34
4	WIERZYTELNOŚCI	22 273,68
5	UDZIAŁY W SPÓŁKACH	8 306 700,00
6	WARTOŚCI NIEMATERIALNE I PRAWNE	395 600,10
7	INWESTYCJE ROZPOCZĘTE	10 688 9829,42
ŁĄCZNIE		120 571 633,45

STRUKTURA MAJĄTKU W UKŁADZIE RZECZOWYM NA DZIEŃ 30.09.2009 R.



Jak wynika z tabeli, podstawowy składnik majątku Gminy Radzionków stanowiły środki trwałe – według stanu wykazanego w poprzedniej informacji to prawie **82%**, w dalszej kolejności znaczenie mają inwestycje rozpoczęte - ok. **8,9%** oraz udziały w spółkach – ok. **6,9%** .

Zmiany składników mienia w okresie od poprzedniego sprawozdania (tj. za okres od 01.10.2009 r. do 31.12.2010 r.) przedstawiają się następująco:

Lp.	SKŁADNIK MAJĄTKU GMINY RADZIONKÓW	Wartość brutto 2009 r. [zł]	Wartość brutto 2010 r. [zł]	Zmiana %
1	ŚRODKI TRWAŁE	98 598 570,35	119 877 620,79	121,508
2	POZOSTAŁE ŚRODKI TRWAŁE	2 221 662,56	2 341 830,70	105,41
3	ZBIORY BIBLIOTECZNE	337 997,34	374 806,32	110,89
4	WIERZYTELNOŚCI	22 273,68	20 848,68	93,60
5	UDZIAŁY W SPÓŁKACH	8 306 700,00	8 306 700,00	0
6	WARTOŚCI NIEMATERIALNE I PRAWNE	395 600,10	888 847,30	224,68
7	INWESTYCJE ROZPOCZĘTE	10 688 829,42	4 352 302,41	40,72
ŁĄCZNIE		120 571 633,45	136 162 956,20	112,93%

Środki trwałe stanowią prawie 94% udziału w mieniu Gminy Radzionków. W okresie od poprzedniej informacji nastąpił duży wzrost tego wskaźnika z powodu zakończenia ponad połowy inwestycji rozpoczętych i przekazania ich do użytkowania.

Drugim co do wielkości składnikiem majątku gminy są udziały w spółkach i wynoszą 6,5 % wartości ogółem.

Następnym co do wielkości wskaźnikiem są inwestycje rozpoczęte i wynoszą 3,4 %.

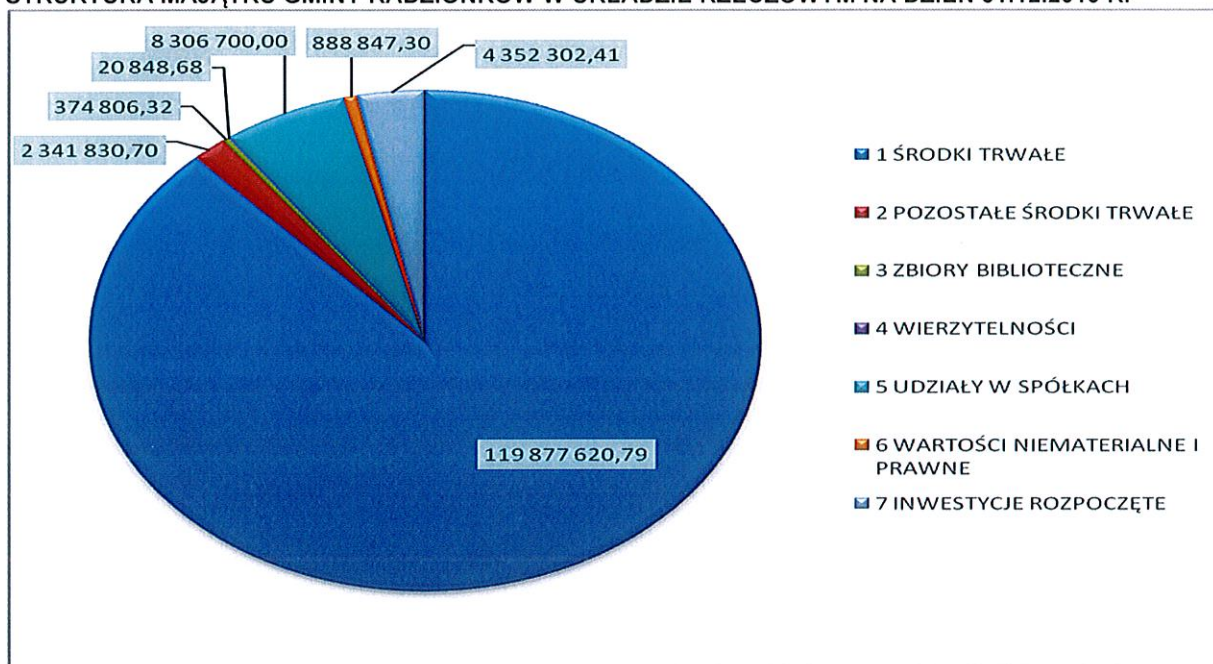
Wartość inwestycji rozpoczętych zmniejszyła się ponad połowę w stosunku do wartości przedstawionej w poprzedniej informacji.

Przyczyną takiej zmiany jest zakończenie budowy nowych środków trwałych i przekazanie ich do użytkowania.

STRUKTURA MAJĄTKU GMINY RADZIONKÓW W UKŁADZIE RZECZOWYM NA DZIEŃ 31.12.2010 R.

Lp.	SKŁADNIK MAJĄTKU GMINY RADZIONKÓW	WARTOŚĆ BRUTTO [zł]
1	ŚRODKI TRWAŁE	119 877 620,79
2	POZOSTAŁE ŚRODKI TRWAŁE	2 341 830,70
3	ZBIORY BIBLIOTECZNE	374 806,32
4	WIERZYTELNOŚCI	20 848,68
5	UDZIAŁY W SPÓŁKACH	8 306 700,00
6	WARTOŚCI NIEMATERIALNE I PRAWNE	888 847,30
7	INWESTYCJE ROZPOCZĘTE	4 352 302,41
ŁĄCZNIE		136 162 956,20

STRUKTURA MAJĄTKU GMINY RADZIONKÓW W UKŁADZIE RZECZOWYM NA DZIEŃ 31.12.2010 R.

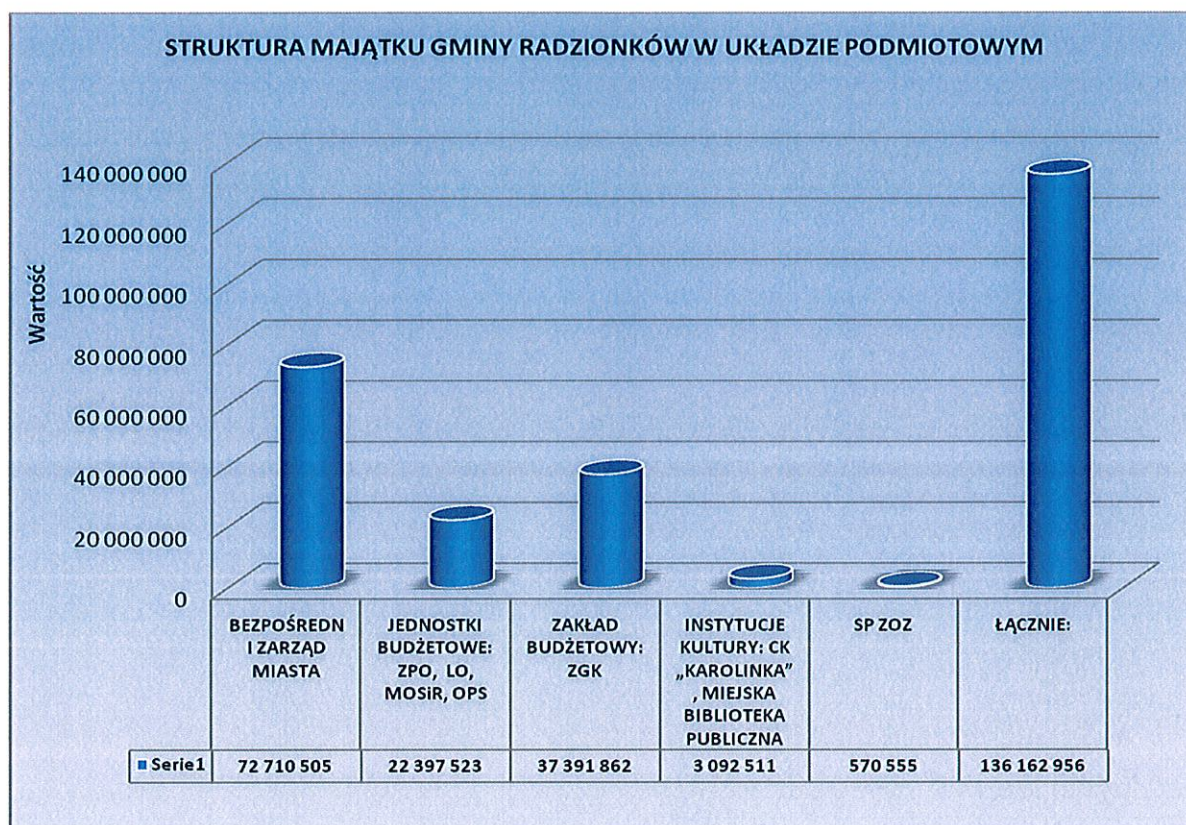


Podział składników mienia według struktury zarządzania zasobem został przedstawiony w tabeli poniżej. Jak wynika z danych zawartych w tabeli Urząd Miasta pełni nadzór oraz zajmuje się utrzymaniem większości składników mienia komunalnego – prawie **53,4%** (środki trwałe o największej wartości – grupa 0, 1 i 2, udziały, inwestycje), co zostało przedstawione w poniższym zestawieniu.

Zakład Gospodarki Komunalnej użytkuje prawie **27,46%** majątku Gminy Radzionków, z czego największą grupę stanowią środki trwałe grupy 2, czyli obiekty inżynierii lądowej i wodnej – prawie 63% ogółu składników majątkowych w posiadaniu ZGK.

Trzecie w kolejności znaczenie mają jednostki budżetowe – **16,45%**, przy czym ok. **8,79%** podlega pod Zakład Placówek Oświatowych, **1,62%** pod Liceum Ogólnokształcące, **5,7%** podlega pod Miejski Ośrodek Sportu i Rekreacji, zaś **0,35%** podlega Ośrodkowi Pomocy Społecznej.

JEDNOSTKA ORGANIZACYJNA	WARTOŚĆ [zł]
BEZPOŚREDNI ZARZĄD MIASTA	72 710 504,79
JEDNOSTKI BUDŻETOWE (Zakład Placówek Oświatowych, Miejski Ośrodek Sportu i Rekreacji oraz Ośrodek Pomocy Społecznej)	22 397 522,86
ZAKŁAD GOSPODARKI KOMUNALNEJ	37 391 862,23
INSTYTUCJE KULTURY (Centrum Kultury „Karolinka” i Miejska Biblioteka Publiczna)	3 092 510,91
SAMODZIELNY PUBLICZNY ZAKŁAD OPIEKI ZDROWOTNEJ	570 555,41
Łącznie	136 162 956,20



2.2. PRAWA WŁASNOŚCI PRZYSŁUGUJĄCE GMINIE RADZIONKÓW

ŚRODKI TRWAŁE

Środki trwałe – zgodnie z Rozporządzeniem Rady Ministrów w sprawie *Klasyfikacji Środków Trwałych* (Dz. U. z 1999 r. Nr 112, poz. 1317 ze zm.) to rzeczowe aktywa trwałe i zrównane z nimi, o przewidywanym okresie ekonomicznej użyteczności dłuższym niż rok, kompletne, zdatne do użytku i przeznaczone na potrzeby jednostki. Zalicza się do nich w szczególności:

- nieruchomości – w tym grunty, prawo użytkowania wieczystego gruntu, budowle i budynki, a także będące odrębną własnością lokale, spółdzielcze własnościowe prawo do lokalu mieszkalnego oraz spółdzielcze prawo do lokalu użytkowego,
- maszyny, urządzenia, środki transportu i inne rzeczy,
- ulepszenia w obcych środkach trwałych,
- inwentarz żywy.

Środki trwałe stanowią podstawowy składnik mienia Gminy Radzionków – ok. **88%**. Ich wartość na dzień 31 grudnia 2010 roku to **119 877 620,79 zł** brutto.

Strukturę środków trwałych z podziałem na grupy przedstawiono na wykresach na następnych stronach. Trzy podstawowe grupy środków trwałych majątku Gminy Radzionków to według wielkości grupy: 2, 1, i 0, czyli odpowiednio obiekty inżynierii lądowej i wodnej 51 795 209,03 (38,04% w stosunku do wielkości mienia gminy i 43,21% ogółu środków trwałych), budynki i lokale - 33 091 228,56 zł (co stanowi odpowiednio 24,30% i 27,60 %) oraz grunty 32 290 739,11 zł (odpowiednio 23,71% i 26,94%).

W porównaniu ze stanem na dzień 30 września 2009 roku, czyli brutto **98 598 570,35 zł**, wartość środków trwałych Gminy Radzionków zwiększyła się o **21 279 050,44 zł**, czyli zaobserwowano wzrost **aż o 21,58%**.

Największy wzrost wartości obserwujemy w grupie środków sklasyfikowanych jako grupa 2 wg KŚT, czyli obiekty inżynierii lądowej i wodnej - wzrost o 12 530 174,44 zł (tj. 31,91%) oraz grupie 1 klasyfikacji – budynki i budowle – wzrost o 8 753 251,91 zł (tj. 35,97 %). Procentowo największy

wzrost obserwuje się w grupie 1 – 35,97%, następnie w grupie 6 – 35,88% (wartościowo wzrost o 173 504,10 zł) oraz grupie 2 – 31,97%. Spadek wartości obserwuje się w grupach 3 – kotły i maszyny energetyczne i 0 – grunty. Spadek wynika ze sprzedaży budynku wraz z wyposażeniem oraz sprzedaży i oddaniu gruntu w użytkowanie wieczyste.

Największy wpływ na wzrost wartości środków trwałych miały zakończone przez Gminę inwestycje, w tym projekty współfinansowane ze środków funduszy europejskich.

Wśród najważniejszych inwestycji zakończonych w okresie od 1.10.2009 do 31.12.2010 roku należy wymienić:

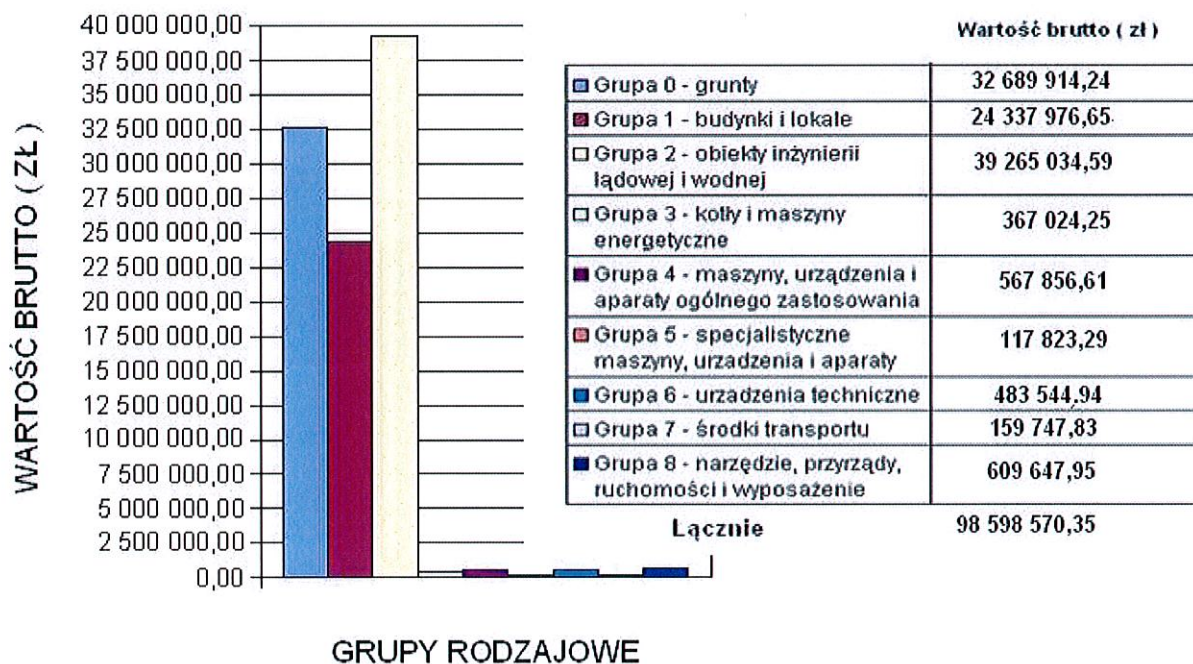
- w grupie 1 – budowę hali sportowej o wartości ponad 4 750 000,00 zł, adaptację pomieszczeń na lokale komunalne (w drugim budynku na terenie byłej jednostki wojskowej) – wartość ponad 2 000 000,00 zł, przejęcie budynku byłego przedszkola z powodu rozwiązania umowy użytkowania wieczystego i budynków byłego folwarku,
- w grupie 2 – zakończenie budowy i przebudowy dróg gminnych i sieci wod-kan w ulicach: Artura, Rowowej, L. Kruczkowskiego, Wielkopolskiej, Grunwaldzkiej, Danieleckiej, Ciasnej, S. Staszica, Sadowej, E. Plater, Unii Europejskiej, Cmentarnej, W. Reymonta, Św. Wojciecha, Nieznanego Żołnierza, Chodkiewicza, Holewiny i Wrodarczyka. Wybudowano także oświetlony kompleks sportowy przy Zespole Szkół Podstawowo-Gimnazjalnych obejmujący boisko wielofunkcyjne, boisko do piłki nożnej, plac zabaw oraz skate park. Znaczne wydatki zostały poniesione na przebudowę placu przy ul. Kużaja pomiędzy budynkami nr 17 i 19, gdzie mają swoją siedzibę jednostki organizacyjne Urzędu Miasta. W ramach prac wykonany został nowoczesny plac miejski z fontanną, placem zabaw dla dzieci, oświetleniem, nową drogą dojazdową do budynków i parkingiem dla klientów Zakładu Gospodarki Komunalnej, ZPO, OPS i Miejskiej Biblioteki Publicznej.
- w grupie 4 – zakończono realizację projektu dofinansowanego ze środków funduszy strukturalnych e-Urząd. W ramach tego projektu został zakupiony nowoczesny sprzęt komputerowy dostosowany do obsługi kart inteligentnych wraz z oprogramowaniem, którego budowa pozwala na wykorzystanie podsystemów integrujących pracę wszystkich komórek organizacyjnych Urzędu Miasta.
- w grupie 6 – zakończono realizację kolejnych etapów budowy systemu bezpieczeństwa na obszarze Gminy – monitoring miejski.

Poniżej przedstawiono strukturę środków trwałych na dzień 30.09.2009 r. a następnie na dzień 31.12.2010 r.

STRUKTURA ŚRODKÓW TRWAŁYCH GMINY RADZIONKÓW NA DZIEŃ 30.09.2009 R.

GRUPA 0	GRUNTY	32 689 914,24
GRUPA 1	BUDYNKI I BUDOWLE	24 337 976,65
GRUPA 2	OBIEKTY INŻYNIERII LĄDOWEJ I WODNEJ	39 265 034,59
GRUPA 3	KOTŁY I MASZYNY ENERGETYCZNE	367 024,25
GRUPA 4	MASZYNY, URZĄDZENIA I APARATY OGÓLNEGO ZASTOSOWANIA	567 856,61
GRUPA 5	SPECJALISTYCZNE MASZYNY, URZĄDZENIA I APARATY	117 823,29
GRUPA 6	URZĄDZENIA TECHNICZNE	483 544,94
GRUPA 7	ŚRODKI TRANSPORTU	159 747,83
GRUPA 8	NARZĘDZIA, PRZYRZĄDY, RUCHOMOŚCI I WYPOSAŻENIE	609 647,95
ŁĄCZNIE:		98 598 570,35

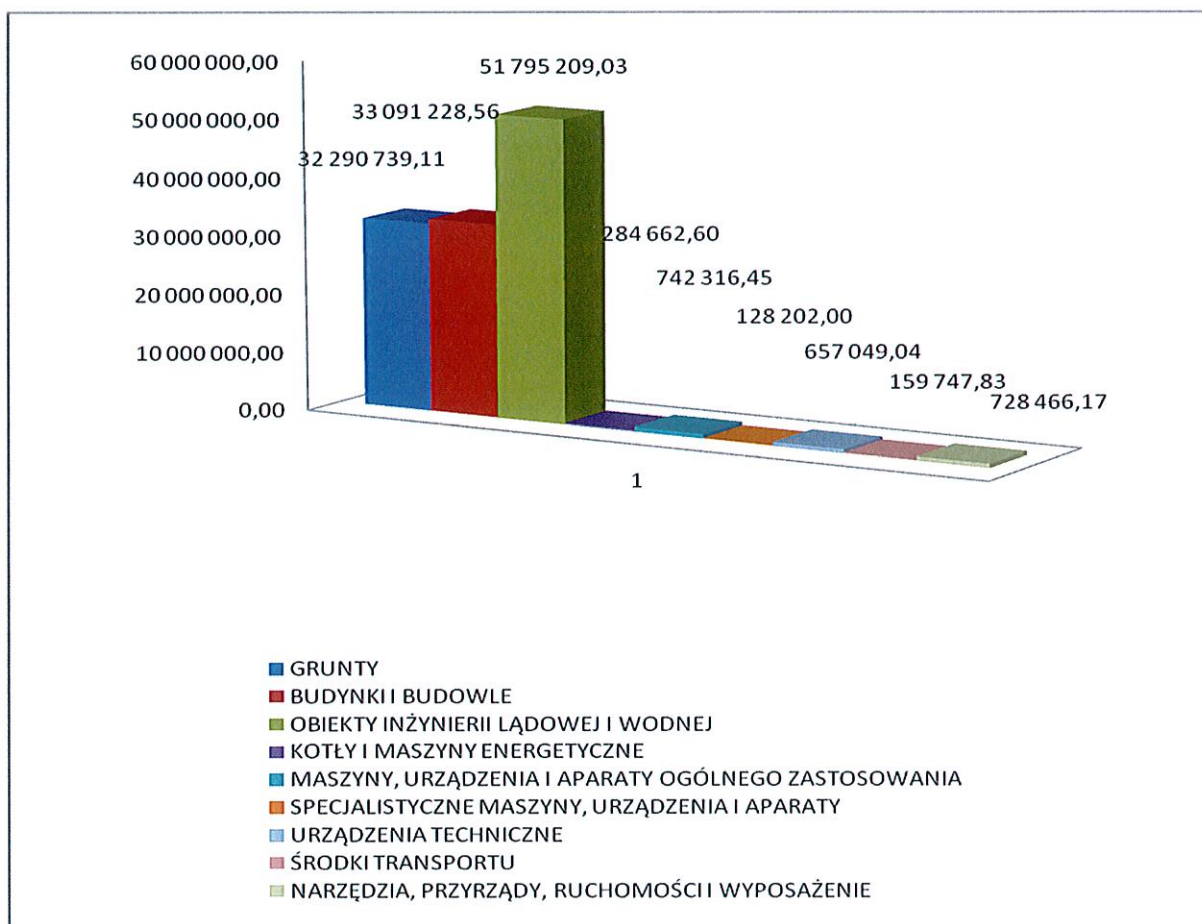
STRUKTURA ŚRODKÓW TRWAŁYCH WEDŁUG GRUP GUS



STRUKTURA ŚRODKÓW TRWAŁYCH WG GRUP GUS NA 31.12.2010 r.

GRUPA 0	GRUNTY	32 290 739,11
GRUPA 1	BUDYNKI I BUDOWLE	33 091 228,56
GRUPA 2	OBIEKTY INŻYNIERII LĄDOWEJ I WODNEJ	51 795 209,03
GRUPA 3	KOTŁY I MASZYNY ENERGETYCZNE	284 662,60
GRUPA 4	MASZYNY, URZĄDZENIA I APARATY OGÓLNEGO ZASTOSOWANIA	742 316,45
GRUPA 5	SPECJALISTYCZNE MASZYNY, URZĄDZENIA I APARATY	128 202,00
GRUPA 6	URZĄDZENIA TECHNICZNE	657 049,04
GRUPA 7	ŚRODKI TRANSPORTU	159 747,83
GRUPA 8	NARZĘDZIA, PRZYRZĄDY, RUCHOMOŚCI I WYPOSAŻENIE	728 466,17
ŁĄCZNIE:		119 877 620,79

STRUKTURA ŚRODKÓW TRWAŁYCH WEDŁUG GRUP GUS STAN NA 31.12.2010 R.



W tabeli zbiorczej zamieszczonej na następnej stronie, znajdują się szczegółowe informacje o wartościach środków trwałych w poszczególnych grupach klasyfikacyjnych w podziale na jednostki organizacyjne Gminy Radzionków zarządzające majątkiem.

ŚRODKI TRWAŁE

Grupa KRŚT/ Jednostka organizacyjna	Wielkość brutto, umorzeń, netto	Grunty	Budynki i lokale	Obiekty inżynierii lądowej i wodnej	Kotły, maszyny energetyczne	Aparaty, maszyny ogólnego zastosowania	Aparaty specjalistyczne	Urządzenia techniczne	Środki transportu	Wyposażenie, pozostałe ŚT	RAZEM
	"0"	"1"	"2"	"3"	"4"	"5"	"6"	"7"	"8"	RAZEM	
Urząd Miasta	Wartość brutto Umorzenie Wartość netto	31 296 143,04 0,00 31 296 143,04	3 060 525,75 1 255 527,76 1 804 997,99	23 385 526,68 6 288 682,56 17 096 844,12	87 382,01 56 067,44 31 314,57	507 087,68 261 339,86 245 747,82	0,00 0,00 0,00	356 208,08 102 160,87 254 047,21	0,00 0,00 0,00	43 833,40 28 924,67 14 908,73	58 736 706,64 7 992 703,16 50 744 003,48
Zakład Gospodarki Komunalnej	Wartość brutto Umorzenie Wartość netto	17 568,43 0,00 17 568,43	12 896 935,47 5 589 831,52 7 307 103,95	23 455 813,67 10 076 294,38 13 379 519,29	41 372,50 15 549,39 25 823,11	127 879,59 99 482,18 28 417,41	32 582,64 29 056,64 3 526,00	229 558,42 148 551,76 81 006,66	159 747,83 131 560,32 28 187,51	133 003,08 96 962,31 36 040,77	37 094 461,63 16 187 268,50 20 907 193,13
Zakład Placówek Oświatowych	Wartość brutto Umorzenie Wartość netto	392 011,55 0,00 392 011,55	7 801 693,51 3 411 429,85 4 390 263,66	2 576 752,29 141 380,01 2 435 372,28	153 668,09 124 606,75 29 061,34	10 419,10 8 644,92 1 774,18	79 587,06 46 114,22 33 472,84	16 441,80 14 029,25 2 412,55	0,00 0,00 0,00	51 736,12 42 223,10 9 513,02	11 082 309,52 3 788 428,10 7 293 881,42
Miejski Ośrodek Sportu i Rekreacji	Wartość brutto Umorzenie Wartość netto	365 590,00 0,00 365 590,00	4 777 410,32 33 763,51 4 743 646,81	2 377 116,39 825 529,47 1 551 586,92	0,00 0,00 0,00	0,00 0,00 0,00	16 032,30 7 151,79 8 880,51	30 175,13 96,93 30 078,20	0,00 0,00 0,00	77 590,87 21 112,65 56 478,22	7 643 915,01 887 654,35 6 756 260,66
Liceum Ogólnokształcące	Wartość brutto Umorzenie Wartość netto	0,00 0,00 0,00	200 892,08 1 653 522,82 334 645,95	0,00 0,00 0,00	0,00 0,00 0,00	0,00 0,00 0,00	0,00 0,00 0,00	0,00 0,00 0,00	0,00 0,00 0,00	0,00 0,00 0,00	200 892,08 1 653 522,82 379 996,33
Ośrodek Pomocy Społecznej	Wartość brutto Umorzenie Wartość netto	8 353,05 0,00 8 353,05	8 366,15 326 279,80 1 870 003,56	0,00 0,00 0,00	0,00 0,00 0,00	33 764,33 32 136,83 1 627,50	0,00 0,00 0,00	0,00 0,00 0,00	0,00 0,00 0,00	3 233,00 3 233,00 0,00	43 735,98 336 260,35 2 159 924,74
Centrum Kultury "KAROLINKA"	Wartość brutto Umorzenie Wartość netto	123 072,00 43 408,80 79 663,20	1 662 245,01 207 758,55 297 361,80	0,00 0,00 0,00	0,00 0,00 0,00	32 093,06 1 592,53 4 307,22	0,00 0,00 0,00	13 825,25 10 840,36 0,00	0,00 0,00 0,00	95 782,17 12 715,81 0,00	1 847 354,29 312 570,45 389 670,06
Miejska Biblioteka Publiczna	Wartość brutto Umorzenie Wartość netto	88 001,04 338,08 87 662,96	287 604,55 9 757,25 287 604,55	0,00 0,00 0,00	0,00 0,00 0,00	3 338,10 969,12 25 172,94	0,00 0,00 0,00	0,00 0,00 0,00	0,00 0,00 0,00	0,00 0,00 0,00	378 605,61 11 064,45 389 670,06
Samodzielny Publiczny ZOZ	Wartość brutto Umorzenie Wartość netto	0,00 0,00 0,00	198 237,30 86 355,1 111 882,11	0,00 0,00 0,00	2 240,00 2 016,00 224,00	24 799,19 373,75 742 316,45	0,00 0,00 0,00	0,00 0,00 0,00	0,00 0,00 0,00	310 571,72 190 379,95 120 191,77	536 221,96 303 550,33 232 671,63
RAZEM	Wartość brutto Umorzenie Wartość netto	32 246 992,23 43 746,88 32 246 992,23	22 106 711,40 10 984 517,16 11 122 194,24	40 752 005,17 11 043 203,86 29 708 791,31	142 490,46 142 172,14 322,32	577 317,10 164 999,35 742 316,45	45 879,35 82 322,65 128 202,00	480 545,85 176 503,19 657 049,04	28 187,51 131 560,32 159 747,83	282 005,99 446 460,18 728 466,17	97 539 063,04 22 338 557,75 119 877 620,79

WYPOSAŻENIE, WARTOŚCI NIEMATERIALNE I PRAWNE ORAZ ZBIORY BIBLIOTECZNE

Grupa KRŚT/ Jednostka organizacyjna	Wielkość brutto, umorzeń, netto	Wyposażenie	WnIP „1”	Zbiory biblioteczne „2”	W tym: Kotły, maszyny energetyczne „3”	W tym: Aparaty, maszyny ogólnego zastosowania „4”	W tym: Aparaty specjalistyczne „5”	W tym: Urządzenia techniczne „6”	W tym: Środki transportu „7”	Wyposażen ie, pozostałe ST „8”	RAZEM
Urząd Miasta	Wartość brutto	567 086,76	726 860,30			150 550,47		4 514,00		412 022,29	1 293 947,06
	Umorzenie	567 086,76	373 058,61			150 550,47		4 514,00		412 022,29	940 145,37
	Wartość netto	0,00	353 801,69			0,00		0,00		0,00	353 801,69
	Wartość brutto	261 444,28	35 956,32								297 400,60
Zakład Gospodarki Komunalnej	Umorzenie	261 444,28	35 956,32								297 400,60
	Wartość netto	0,00	0,00	0,00	0,00	0,00	0,00	0,00	0,00	0,00	0,00
	Wartość brutto	716 385,82	60 034,40	103 360,04							879 780,26
	Umorzenie	716 385,82	60 034,40	103 360,04							879 780,26
Zakład Placówek Oświatowych	Wartość netto	0,00	0,00	0,00							0,00
	Wartość brutto	112 391,18	3 668,39								116 059,57
	Umorzenie	112 391,18	3 668,39								116 059,57
	Wartość netto	0,00	0,00								0,00
Miejski Ośrodek Sportu i Rekreacji	Wartość brutto	283 315,45	33 933,90	28 237,14							345 486,49
	Umorzenie	283 315,45	33 933,90	28 237,14							345 486,49
	Wartość netto	0,00	0,00	0,00							0,00
	Wartość brutto	95 560,78									95 560,78
Liceum Ogólnokształcące	Umorzenie	95 560,78									95 560,78
	Wartość netto	0,00							0,00	0,00	0,00
	Wartość brutto	238 980,75	20 269,39								259 250,14
	Umorzenie	238 980,75	20 269,39								259 250,14
Ośrodek Pomocy Społecznej	Wartość netto	0,00	0,00								0,00
	Wartość brutto	37 168,23	3 288,60	243 209,14							283 665,97
	Umorzenie	37 168,23	3 288,60	243 209,14							283 665,97
	Wartość netto	0,00	0,00	0,00							0,00
Centrum Kultury „KAROLINKA”	Wartość brutto	29 497,45	4 836,00								34 333,45
	Umorzenie	29 497,45	4 836,00								34 333,45
	Wartość netto	0,00									0,00
	Wartość brutto	2 341 830,70	888 847,30	374 806,32	0,00				0,00	4 514,00	3 605 484,32
Miejska Biblioteka Publiczna	Umorzenie	2 341 830,70	535 045,61	374 806,32	0,00				0,00	4 514,00	3 251 682,63
	Wartość netto	0,00	353 801,69	0,00	0,00				0,00	0,00	353 801,69
	Wartość brutto	2 341 830,70	888 847,30	374 806,32	0,00				0,00	4 514,00	3 605 484,32
	Umorzenie	2 341 830,70	535 045,61	374 806,32	0,00				0,00	4 514,00	3 251 682,63
Samodzielny Publiczny ZOZ	Wartość netto	0,00									0,00
	Wartość brutto	2 341 830,70	888 847,30	374 806,32	0,00				0,00	4 514,00	3 605 484,32
	Umorzenie	2 341 830,70	535 045,61	374 806,32	0,00				0,00	4 514,00	3 251 682,63
	Wartość netto	0,00	353 801,69	0,00	0,00				0,00	0,00	353 801,69
RAZEM											

POZOSTAŁE ŚRODKI TRWAŁE

Pozostałe środki trwałe tzw. niskocenne, są umarżane w całości w chwili oddania do użytkowania. Ich łączna wartość na dzień 31.12.2010 r. to **2 341 830,70 zł**, co stanowi **1,84%** mienia Gminy Radzionków. W stosunku do analogicznego okresu roku poprzedniego wartość pozostałych środków trwałych wzrosła o kwotę **175 638,18 zł tj. 8,58%**. Wartość wyposażenia w poszczególnych jednostkach organizacyjnych gminy przedstawia poniższa tabela.

Jednostka organizacyjna gminy	Wartość brutto na 31.12.2010 r. [zł]
URZĄD MIASTA	567 086,76
Zakład Gospodarki Komunalnej	261 444,28
Zakład Placówek Oświatowych	716 385,82
Liceum Ogólnokształcące	283 315,45
Miejski Ośrodek Sportu i Rekreacji	112 391,18
Ośrodek Pomocy Społecznej	95 560,78
C.K. Karolinka	238 980,75
Miejska Biblioteka Publiczna	37 168,23
Samodzielny Publiczny Zakład Opieki Zdrowotnej	29 497,45
Łącznie	2 341 830,70

ZBIORY BIBLIOTECZNE

Wartość zbiorów bibliotecznych posiadanych przez Zakład Placówek Oświatowych, Liceum Ogólnokształcące oraz Miejską Bibliotekę Publiczną w Radzionkowie na dzień 31 grudnia 2010 roku to **374 806,32 zł**, co stanowi **0,28%** wartości mienia Gminy Radzionków. W stosunku do analogicznego okresu roku poprzedniego nastąpił wzrost o **36 808,98 zł (tj.11,09%)**.

Zbiory biblioteczne	Wartość brutto na 31.12.2010 r. [zł]
Zakład Placówek Oświatowych	103 360,04
Liceum Ogólnokształcące	28 237,14
Miejska Biblioteka Publiczna	243 209,14
Łącznie	374 806,32

2.3. INNE NIŻ WŁASNOŚĆ PRAWA MAJATKOWE

WIERZYTELNOŚCI

Wartość wierzytelności w stosunku do wysokości wykazanej w informacji za poprzedni okres sprawozdawczy zmniejszyła się o **1 425,00 zł**, czyli o ok. **6%** i wynosi na dzień **31.12.2010 roku 20 848,68 zł**. Szczegółowe informacje zamieszczone są w punkcie 3 niniejszego dokumentu.

UŻYTKOWANIE WIECZYSTE

Na dzień **31 grudnia 2010 roku** Gminie Radzionków nie przysługuje prawo do użytkowania wieczystego gruntów.

UDZIAŁY W SPÓŁKACH

Gmina Radzionków posiada udziały w kapitale zakładowym Przedsiębiorstwa Energetyki Ciepłej Sp. z o.o. w Bytomiu w wysokości **8 306 700,00 zł**, tj. **16 613 udziałów**, każdy o wartości **500,00 zł**. Wartość udziałów w stosunku do poprzedniego okresu sprawozdawczego nie zmieniła się.

2.4. WARTOŚCI NIEMATERIALNE I PRAWNE

Wartości niematerialne i prawne, zgodnie z ustawą z dnia 29 września 1994 r. o rachunkowości (tekst jednolity: Dz. U. z 2009 r. Nr 152 poz. 1223 ze zm.), to nabyte przez jednostkę, zaliczane do aktywów trwałych prawa majątkowe nadające się do gospodarczego wykorzystania, o przewidywanym okresie ekonomicznej użyteczności dłuższym niż rok, przeznaczone do używania na potrzeby jednostki, z wyłączeniem aktywów nabytych w celu osiągnięcia korzyści ekonomicznych wynikających z przyrostu wartości tych aktywów, a w szczególności:

- a. autorskie prawa majątkowe, prawa pokrewne, licencje, koncesje,
- b. prawa do wynalazków, patentów, znaków towarowych, wzorów użytkowych oraz zdobniczych,
- c. know-how.

Aktualnie wartość nabytych przez Gminę Radzionków wartości niematerialnych i prawnych wynosi **888 847,30 zł** z czego większość to licencje i oprogramowanie użytkowane bezpośrednio przez Urząd Miasta – 726 860,30 zł. Wartości te stanowią zaledwie **0,65%** udział w całości mienia Gminy Radzionków.

2.5. DOCHODY GMINY RADZIONKÓW UZYSKANE Z TYTUŁU WYKONYWANIA PRAWA WŁASNOŚCI

Dochody uzyskane przez Gminę Radzionków z tytułu wykonywania prawa własności kształtują się następująco:

Jednostka Organizacyjna	Dochody z tytułu:	1.10.2008 - 30.09.2009 [zł]	1.10.2009 - 31.12.2010 [zł]
URZĄD MIASTA	Dzierżawa słupów ogłoszeniowych	447,74	229,99
	Pozostałe dochody	58 320,39	260 710,60
	Zajęcie pasa drogowego	25 300,35	14 185,94
	Czynsze i najem	16 500,11	9 866,01
	Dzierżawa garaży	9 729,36	22 846,72
	Dzierżawa obwodu łowieckiego	114,54	67,01
	Dzierżawa gruntów	325 769,01	481 021,72
	Sprzedaż nieruchomości	981 442,53	2 345 410,43
	Użytkowanie wieczyste, trwałe zarząd	177 458,90	292 007,47
	Przekształcenie prawa użytkowania wieczystego w prawo własności	20 629,93	28 560,62
	Razem	1 621 362,86	3 454 906,51
Zakład Gospodarki Komunalnej	Dostawa wody i odbiór ścieków	5 214 699,66	5 575 197,91
	Zarządzanie budynkami komunalnymi	686 069,29	786 450,88
	Razem	5 900 768,95	6 361 648,79
Liceum Ogólnokształcące	Dochody z najmu	7 758,00	11 990,00
	Razem	7 758,00	11 990,00
Miejski Ośrodek Sportu i Rekreacji	Sprzedaż biletów wstępu na kąpielisko otwarte	79 638,00	101 624,30
	Bilety wstępu na lodowisko	204,00	0,00
	Bilety wstępu na boiska i korty i pozostałe	7 815,50	14 175,26
	Bilety na trampolinę	2 361,50	1 963,54
	Wypożyczenie sprzętu sportowego	1 495,00	6 653,98
	Wpływy z oświetlenia boisk	17 267,50	17 696,60
	Dzierżawa na terenie kąpieliska i najem hali sportowej	668,40	18 782,54
	Pozostałe	-	140,00
Razem	109 449,40	161 036,22	

Centrum Kultury „Karolinka”	Wpływy z wynajmu pomieszczeń	45 679,93	89 934,26
	Sprzedaż biletów wstępu na imprezy artystyczne i filmy	104 997,16	136 050,41
	Nauka gry na instrumentach	40 455,50	69 970,00
	Zajęcia taneczne	40 240,00	78 020,00
	Promocje podmiotów gospodarczych	22 157,08	64 482,84
	Pozostałe	-	42 192,34
	Razem	253 529,67	480 649,85
Łącznie dla Gminy Radzionków		7 892 868,88	10 470 231,37

Z danych otrzymanych od jednostek organizacyjnych gminy, uzyskujących dochody wynika, iż nastąpił znaczny wzrost dochodów gminy uzyskanych z tytułu wykonywania prawa własności – o prawie **33%**. Wzrost dochodów wynika między innymi ze zwiększenia sprzedaży nieruchomości, zwiększenia zasobu majątku (zakończenie inwestycji i przekazanie obiektów do użytkowania), z którego pobierane są korzyści (wpływy z czynszów, opłat i biletów).

2.6. INNE DANE MAJĄCE WPŁYW NA STAN MIENIA KOMUNALNEGO – INWESTYCJE ROZPOCZĘTE

Wartość inwestycji rozpoczętych w Gminie Radzionków na dzień 30.09.2009 r. wynosi:

Jednostka	Wartość [zł]
Urząd Miasta:	
– środki zaangażowane głównie w budowę i remonty dróg gminnych, sieci wodociągowych i kanalizacyjnych oraz infrastruktury rekreacyjno-sportowej	4 352 302,41
Łącznie	4 352 302,41

3. INFORMACJE O WIELKOŚCI MIENIA ORAZ JEGO ZMIANY W POSZCZEGÓLNYCH JEDNOSTKACH ORGANIZACYJNYCH

3.1 URZĄD MIASTA

Dane o stanie mienia zgodne z poprzednim okresem rozliczeniowym tj. na dzień 30 września 2009 roku.

Stan mienia ogółem na dzień 30.09.2009 r.

Grupa wg KŚT	Nazwa grupy	Wartość brutto majątku trwałego łącznie	Wartość umorzenia	Wartość netto
0	Grunty*	29 190 054,16	0,00	29 190 054,16
1	Budynki i lokale	2 040 930,63	1 225 662,53	815 268,10
2	Obiekty Inżynierii lądowej i wodnej	18 788 668,80	4 898 750,74	13 889 918,06
3	Kotły i maszyny energetyczne	89 732,01	44 491,96	45 240,05
4	Maszyny, urządzenia i aparaty ogólnego zastosowania	249 083,16	231 978,10	17 105,06
5	Specjalistyczne maszyny, urządzenia i aparaty	2 200,00	1 232,00	968,00
6	Urządzenia techniczne	200 994,48	68 723,52	130 620,96
7	Środki transportu	0,00	0,00	
8	Urządzenia techniczne	43 833,40	24 904,07	18 929,33
	Łącznie	50 605 496,64	6 495 742,92	44 108 103,72

* grunty w ewidencji bilansowej Urzędu Miasta

Dane o zmianach w stanie mienia (za okres od 01.10.2009 do 31.12.2010):

Symbol Gus	Nazwa grupy Gus	Wartość na dzień 30.09.2009	Umorzenie	Wartość na dzień 31.12.2010	Umorzenie 31.12.2010	Zmiana wartości początkowej	Zmiana umorzenia
1	BUDYNKI I LOKALE, SPÓŁDZIELCZE WŁASNOŚCIOWE PRAWO	2 040 930,63	1 253 191,54	3 060 525,75	1 255 527,76	1 019 595,12	2 336,22
2	OBIEKTY INŻYNIERII LĄDOWEJ I WODNEJ	18 788 668,80	5 393 958,86	23 524 965,12	6 302 482,34	4 736 296,32	908 523,48
3	KOTŁY I MASZYNY ENERGETYCZNE	89 732,01	49 202,92	87 382,01	56 067,44	-2 350,00	6 864,52
4	MASZYNY, URZĄDZENIA I APARATY OGÓLNEGO ZASTOSOWANI	249 083,16	247 296,39	507 087,68	261 339,86	258 004,52	14 043,47
5	SPECJALISTYCZNE MASZYNY, URZĄDZENIA I APARATY	2 200,00	1 463,03	0,00	0,00	-2 200,00	-1 463,03
6	URZĄDZENIA TECHNICZNE	200 994,48	75 279,78	356 208,08	102 160,87	155 213,60	26 881,09
8	NARZĘDZIA, PRZYRZĄDY, RUCHOMOŚCI I WYPOSAŻENIE	43 833,40	24 755,11	43 833,40	28 924,67	0,00	4 169,56

1) Środki przyjęte na mienie Gminy Radzionków

Lp	Data dok	Nr dok	Grupa KŚT	Numer inw	Nazwa środka	Wartość
1	2009-10-05	OT/691/2009	1	0490	Wiata przystankowa - ul. św. Wojciecha 119	4 712,41
2	2009-10-05	OT/692/2009	1	0491	Wiata przystankowa przy ul. Sikorskiego 5	4 712,41
3	2009-10-05	OT/693/2009	1	0492	Wiata przystankowa przy ul. Szymaly 38	4 712,42
4	2010-04-30	OT/736/2010	1	0620	Budynek użytkowy PUB (Dawny Folwark)	165 586,10
5	2010-04-30	OT/737/2010	1	0621	Budynek spichlerza (Dawny Folwark)	86 170,86
6	2010-04-30	OT/738/2010	1	0622	Budynek usługowy-sklep (Dawny Folwark)	45 518,33
7	2010-04-30	OT/739/2010	1	0623	Budynek usługowy gospodarczy (Dawny Folwark)	16 697,77
8	2010-04-30	OT/740/2010	1	0624	Budynek magazynowy-dawna obora (Folwark)	65 862,31
9	2010-04-30	OT/741/2010	1	0625	Budynek magazynu owoców - dawna stodoła (Folwark)	184 324,83
10	2010-04-30	OT/742/2010	1	0626	Budynek warsztatowy (Dawny Folwark)	30 886,54
11	2010-04-30	OT/743/2010	1	0627	Budynek garażowy - dawne stajnie (Folwark)	52 401,11
12	2010-04-30	OT/744/2010	1	0628	Budynek mieszkalny (Dawny Folwark)	39 314,12
13	2010-06-10	OT/751/2010	1	0635	Budynek przy ul. Norwida 2	519 392,00
						1 220 291,21
1	2009-10-05	OT/694/2009	2	0009	droga - Artura	1 397 335,25
2	2009-12-11	OT/698/2009	2	0496	Oprawa oświetleniowa przy ul. Cmentarnej 22 e	10 000,00
3	2009-12-11	OT/699/2009	2	0497	Oświetlenie przy ul. Miedziovej - etap II	28 000,00
4	2009-12-11	OT/700/2009	2	0498	Oświetlenie ul. Orzechowskiej od nr 10-12	5 015,53
5	2010-01-12	OT/712/2010	2	0587	Droga - Rowowa	129 429,80
6	2010-01-12	OT/713/2010	2	0588	Droga - Kruczkowskiego	129 429,80
7	2010-03-31	OT/720/2010	2	0071	droga - Wielkopolska	104 831,67

8	2010-04-30	OT/733/2010	2	0618	Droga - Grunwaldzka	276 696,00
9	2010-04-30	OT/734/2010	2	0015	Ulica Danielecka - przebudowa chodnika	46 900,00
10	2010-04-30	OT/735/2010	2	0619	Słup sieci energetycznej - targowisko	12 200,00
11	2010-05-31	OT/750/2010	2	0634	Droga - ul. Ciasna	49 800,00
12	2010-06-14	OT/753/2010	2	0059	droga - Staszica	60 900,00
13	2010-06-30	OT/822/2010	2	0048	droga - E. Plater przebudowana	167 615,01
14	2010-08-31	OT/826/2010	2	0705	Ścieżka pomiędzy ul. Sikorskiego-Skotnicką - 1	28 800,00
15	2010-08-31	OT/827/2010	2	0706	Ścieżka pomiędzy ul. Sikorskiego - Skotnicką -cz 2	14 640,00
16	2010-08-31	OT/828/2010	2	0707	Ścieżka pomiędzy ul. Sikorskiego - Skotnicką - cz3	17 560,00
17	2010-09-01	OT/829/2010	2	0708	Droga - ul. Sadowa	822 079,56
18	2010-09-13	OT/836/2010	2	0714	Oświetlenie -między ul.Księżogórską a Kąpieliskiem	41 843,07
19	2010-09-20	OT/837/2010	2	0715	Droga - Cmentarna	139 739,99
20	2010-10-21	OT/846/2010	2	0725	Droga - św. Wojciecha 101-103	79 951,35
21	2010-10-21	OT/847/2010	2	0726	Droga - ul. św. Wojciecha 105-107	96 411,27
22	2010-11-05	OT/855-1/2010	2	0733	Plac przy ul. Kuźaja 17-19	519 340,00
23	2010-11-05	OT/855-3/2010	2	0742	Droga dojazdowa -Plac przy ul. Kuźaja 17-19	303 040,00
24	2010-11-05	OT/856/2010	2	0734	Plac Kuźaja 17-19-rury do kabli teletechnicznych	5 000,00
25	2010-11-05	OT/859/2010	2	0737	Oświetlenie placu Kuźaja 17-19	435 296,02
26	2010-11-05	OT/860/2010	2	0738	Plac zabaw przy ul. Kuźaja 17-19	124 400,00
27	2010-11-25	OT/862/2010	2	0740	Oświetlenie drogi wewnętrznej - ul. Norwida 33-35	7 917,80
28	2010-11-26	OT/861/2010	2	0739	Oświetlenie przy ul. Słowackiego 37 a	8 049,56
29	2010-11-29	OT/863/2010	2	0023	droga - Holewiny	186 176,00
30	2010-11-29	OT/864/2010	2	0073	droga - Wrodarczyka	169 022,00
						5 417 419,68

1	2009-12-28	OT/00136	4	0585	Notebook HP Pavilion dv 7-3015 5ew M500	3 910,64
2	2010-06-30	OT/757/2010	4	0639	Zestaw komputerowy (1) e-Urząd	5 039,39
3	2010-06-30	OT/758/2010	4	0640	Zestaw komputerowy (2) (e-urząd)	5 039,39
4	2010-06-30	OT/759/2010	4	0641	Zestaw komputerowy (3) - e-Urząd	3 876,52
5	2010-06-30	OT/760/2010	4	0642	Zestaw komputerowy (4) e-Urząd	3 876,45
6	2010-06-30	OT/761/2010	4	0643	Zestaw komputerowy (5) e-Urząd	3 876,45
7	2010-06-30	OT/762/2010	4	0644	Zestaw komputerowy (6) e-Urząd	3 876,45
8	2010-06-30	OT/763/2010	4	0645	Zestaw Komputerowy (7) e-Urząd	3 876,45
9	2010-06-30	OT/764/2010	4	0646	Zestaw komputerowy (8) e-Urząd	3 876,45
10	2010-06-30	OT/765/2010	4	0647	Zestaw komputerowy (9) e-Urząd	3 876,45
11	2010-06-30	OT/766/2010	4	0648	Zestaw komputerowy (10) e-Urząd	3 876,45
12	2010-06-30	OT/767/2010	4	0649	Zestaw komputerowy (11) e-Urząd	3 876,45
13	2010-06-30	OT/768/2010	4	0650	Zestaw komputerowy (12) e-Urząd	3 876,45
14	2010-06-30	OT/769/2010	4	0651	Zestaw komputerowy (13) e-Urząd	3 876,45
15	2010-06-30	OT/770/2010	4	0652	Zestaw komputerowy (14) e-Urząd	3 876,45
16	2010-06-30	OT/771/2010	4	0653	Zestaw komputerowy (15) e-Urząd	3 876,45
17	2010-06-30	OT/772/2010	4	0654	Zestaw komputerowy (16) e-Urząd	3 876,45
18	2010-06-30	OT/773/2010	4	0655	Zestaw komputerowy (17) e-Urząd	3 876,45
19	2010-06-30	OT/774/2010	4	0656	Zestaw komputerowy (18) e-Urząd	3 876,45
20	2010-06-30	OT/775/2010	4	0657	Zestaw komputerowy (19) e-Urząd	3 876,45
21	2010-06-30	OT/776/2010	4	0658	Zestaw komputerowy (20) e-Urząd	3 876,45
22	2010-06-30	OT/777/2010	4	0659	Zestaw komputerowy (21) e-Urząd	3 876,45
23	2010-06-30	OT/778/2010	4	0660	Zestaw komputerowy (22) e-Urząd	3 876,45
24	2010-06-30	OT/779/2010	4	0661	Zestaw komputerowy (23) e-Urząd	3 876,45

25	2010-06-30	OT/780/2010	4	0662	Zestaw komputerowy (24) e-Urząd	3 876,45
26	2010-06-30	OT/781/2010	4	0663	Zestaw komputerowy (25) e-Urząd	3 876,45
27	2010-06-30	OT/782/2010	4	0664	Zestaw komputerowy (26) e-Urząd	3 876,45
28	2010-06-30	OT/783/2010	4	0665	Zestaw komputerowy (27) e-Urząd	3 876,45
29	2010-06-30	OT/784/2010	4	0666	Zestaw komputerowy (28) e-Urząd	3 876,45
30	2010-06-30	OT/785/2010	4	0667	Zestaw komputerowy (29) e-Urząd	3 876,45
31	2010-06-30	OT/786/2010	4	0668	Zestaw komputerowy (30) e-Urząd	3 876,45
32	2010-06-30	OT/787/2010	4	0669	Zestaw komputerowy (31) e-Urząd	3 876,45
33	2010-06-30	OT/788/2010	4	0670	Zestaw komputerowy (32) e-Urząd	3 876,45
34	2010-06-30	OT/789/2010	4	0671	Zestaw komputerowy (33) e-Urząd	3 876,45
35	2010-06-30	OT/790/2010	4	0672	Zestaw komputerowy (34) e-Urząd	3 876,45
36	2010-06-30	OT/791/2010	4	0673	Zestaw komputerowy (35) e-Urząd	3 876,45
37	2010-06-30	OT/792/2010	4	0674	Zestaw komputerowy (36) e-Urząd	3 876,45
38	2010-06-30	OT/793/2010	4	0675	Zestaw komputerowy (37) e-Urząd	3 876,45
39	2010-06-30	OT/794/2010	4	0676	Zestaw komputerowy (38) e-Urząd	3 876,45
40	2010-06-30	OT/795/2010	4	0677	Zestaw komputerowy (39) e-Urząd	3 876,45
41	2010-06-30	OT/796/2010	4	0678	Zestaw komputerowy (40) e-Urząd	3 876,45
42	2010-06-30	OT/797/2010	4	0679	Drukarka Kyocera FS-2000D (1) e-Urząd	3 721,39
43	2010-06-30	OT/798/2010	4	0680	Drukarka Kyocera FS-2000D (2) e-Urząd	3 721,39
44	2010-06-30	OT/799/2010	4	0681	Drukarka Kyocera FS-2000D (3) e-Urząd	3 721,39
45	2010-06-30	OT/800/2010	4	0682	Drukarka Kyocera FS-2000D (4) e-Urząd	3 721,39
46	2010-06-30	OT/801/2010	4	0683	Drukarka Kyocera FS-2000D (5) e-Urząd	3 721,39
47	2010-06-30	OT/802/2010	4	0684	Drukarka Kyocera FS - 2000D (6) e-Urząd	3 721,39
48	2010-06-30	OT/803/2010	4	0685	Drukarka Kyocera FS-2000D (7) e-Urząd	3 721,39

49	2010-06-30	OT/804/2010	4	0686	Drukarka Kyocera FS-2000D (8) e-Urząd	3 721,39
50	2010-06-30	OT/805/2010	4	0687	Drukarka Kyocera FS-2000D (9) e-Urząd	3 721,39
51	2010-06-30	OT/806/2010	4	0688	Drukarka Kyocera FS-2000D (10) e-Urząd	3 721,39
52	2010-06-30	OT/807/2010	4	0689	Drukarka Kyocera FS-2000D (11) e-Urząd	3 721,39
53	2010-06-30	OT/808/2010	4	0690	Drukarka kolorowa HP (1) e-Urząd	3 760,17
54	2010-06-30	OT/809/2010	4	0691	Drukarka kolorowa HP (2) e-Urząd	3 760,17
55	2010-06-30	OT/810/2010	4	0692	Drukarka kolorowa HP (3) e-Urząd	3 760,17
56	2010-06-30	OT/811/2010	4	0693	Drukarka kolorowa HP (4) e-Urząd	3 760,17
57	2010-06-30	OT/812/2010	4	0694	Skaner Fujitsu fi-5110C (1) e-Urząd 510088	3 718,81
58	2010-06-30	OT/813/2010	4	0695	Skaner Fujitsu fi-5110C (2) e-Urząd 510094	3 718,81
59	2010-06-30	OT/814/2010	4	0696	Skaner Fujitsu fi-5110C (3) e-Urząd 510078	3 718,81
60	2010-06-30	OT/815/2010	4	0697	Serwer HP ML370 G5 z zasilaczem awaryjnym e-Urząd	21 255,88
61	2010-06-30	OT/816/2010	4	0698	Serwer HP ML370 G5 z zasilaczem awaryjnym e-Urząd	21 255,88
62	2010-06-30	OT/817/2010	4	0699	Urządzenie do archiwizacji danych e-Urząd	14 988,95
63	2010-06-30	OT/818/2010	4	0700	Moduł klawiatura-monitor APC e-Urząd	3 877,74
						289 805,44
1	2009-12-03	OT/00134b/2009	6	0583	Monitoring na terenie Radzionkowa	10 723,80
2	2009-12-28	OT/00137	6	0586	Kamera cyfrowa Sony HDR-XR200VE	4 642,01
3	2010-03-31	OT/721/2010	6	0583	Monitoring na terenie Radzionkowa	22 692,00
4	2010-03-31	OT/722/2010	6	0583	Monitoring na terenie Radzionkowa	27 938,00
5	2010-06-10	OT/752/2010	6	0636	System odtwarzający HEJNAŁ i KURANTY	8 589,00
6	2010-06-30	OT/819/2010	6	0701	System Zarządzania i Bezpieczeństwa e-Urząd	42 311,47
7	2010-07-20	OT/825/2010	6	0583	Monitoring na terenie Radzionkowa	8 763,26
8	2010-09-03	OT/830/2010	6	0583	Monitoring na terenie Radzionkowa	31 204,06

9	2010-10-29	OT/850/2010	6	0583	Monitoring na terenie Radzionkowa	18 544,00
10	2010-12-28	OT/850/1/2010	6	0583	Monitoring na terenie Radzionkowa	-18 544,00
						156 863,60
1	2010-12-31	LT/44/2010	8	0745	Wózek Arcus Pro Line do malowania linii	4 921,11
						4 921,11

2) Środki przyjęte na mienie Gminy Radzionków (w tym z innych jednostek) i przekazane w zarząd Miejskim Jednostkom Organizacyjnym

Lp	Data dok	Nr dok	KŚT	Nr inw	Nazwa środka	Wartość	Umorzenie
1	2009-12-11	PT/701-84/2009	1	0499	Instalacja przeciwpożarowa w SP nr 1	+25 999,99 -25 999,99	0,00
2	2009-12-14	PT/702/2009	1	0500	Garaż murowany przy ul. ks. Knosały 20	1 893,99	1 893,99
3	2009-12-14	PT/703/2009	1	0501	Garaż przy ul. Gwarków 42	4 098,92	4 098,92
4	2009-12-14	PT/704/2009	1	0502	Garaż przy ul. M. Oświęcimia 43	5 907,45	5 907,45
5	2009-12-14	PT/705/2009	1	0503	Garaż przy ul. Gwarków 48	3 830,45	3 830,45
6	2009-12-31	PT/710-89/2009	1	0508	Budynek sanitarno-szatniowy przy ZSPG	+274 499,60 -274 499,60	0,00
7	2009-12-31	PT/711-90/2009	1	0509	Poszycie dachu w Przedszkolu nr 2	+60 000,00 -60 000,00	0,00
8	2010-01-29	PT/1/A/2010	1	0592	Budynek z ogrodzeniem przy ul. Kuźaja 19	+191 388,26 209 261,10 +293 137,80	209 261,10
9	2010-01-29	PT/1/B/2010	1	0593	Modernizacja kotłowni - budynek przy ul. Kuźaja 19	91 460,04	29 723,50
10	2010-01-29	PT/1/C/2010	1	0594	Przebudowa dachu budynku przy ul. Kuźaja 19	174 928,08	10 568,57
11	2010-04-30	PT/10/2010	1	0605	Lokal nr 2 - ul. Kuźaja 19 - ZPO	+348 543,05 -348 543,05	-726,13
12	2010-04-30	PT/11/2010	1	0606	Lokal nr 3 - Kuźaja 19 - OPS	+334 645,95 -334 645,95	-697,18
13	2010-04-30	PT/12/2010	1	0593	Modernizacja kotłowni - budynek przy ul. Kuźaja 19	-91 460,04	-30 295,12
14	2010-04-30	PT/19/2010	1	0617	Pomieszczenie w budynku Szkoły Podstawowej nr 2	66 002,00 -66 002,00	0,00
15	2010-04-30	PT/9/2010	1	0614	Budynek hydroforni przy ul. Knosały	12 161,60	5 996,75
16	2010-07-20	PT/823-23/2010	1	0158	Budynek mieszkalny przy ul. Reymonta 9	+13 211,48 -13 211,48	0,00

17	2010-08-12	PT/756-22/2010	1	0155	Budynek mieszkalny przy ul. Reymonta 7	+2 056 676,25 -2 103 068,25	-6 572,20
18	2010-10-29	PT/851-1/41/2010	1	0729	Sala gimnastyczna przy Szkole Podstawowej nr 1	4 627 744,63	0,00
19	2010-10-29	PT/851-2/41/2010	1	0729	Sala gimnastyczna przy Szkole Podstawowej nr 1	+4 750 303,88 -4 750 303,88	0,00
20	2010-10-29	PT/851-41/2010	1	0729	Sala gimnastyczna przy Szkole Podstawowej nr 1	-4 627 744,63	0,00
						+6 357 732,01 -7 564 192,61	232 990,10
1	2009-10-29	PT-Z/696-76/2009	2	0494	Przyłącze wodociągowe przy ul. Staszica	+9 300,00 -9 300,00	0,00
2	2009-10-29	PT-Z/697-77/2009	2	0495	Przyłącze kanalizacji sanitarnej przy ul. Staszica	+9 600,00 -9 600,00	0,00
3	2009-11-16	PT-Z/426-82/2009	2	0252	Kanalizacja deszczowa w ul. Pankiewicza	-52 003,07	-2 535,15
4	2009-11-16	PT-Z/448-81/2009	2	0274	Kanalizacja deszczowa w ul. Jordanówny	-23 030,43	-345,49
5	2009-11-16	PT-Z/459-80/2009	2	0285	Kanalizacja deszczowa w ul. Unii Europejskiej	-347 298,90	-3 907,12
6	2009-11-16	PT-Z/494-79/2009	2	0314	Kanalizacja deszczowa - ul. Szylera	-102 881,60	0,00
7	2009-11-16	PT-Z/500-78/2009	2	0320	Kanalizacja deszczowa w ul. Brzechwy	-27 998,40	0,00
8	2009-11-16	PT-Z/695-75/2009	2	0493	kanalizacja deszczowa ul. Artura	+391 333,96 -391 333,96	-1 467,50
9	2009-11-19	PT-Z/685-70/2009	2	0484	Parking przy ul. Śródmiejskiej 1	-91 256,00	-684,42
10	2009-11-19	PT-Z/686-71/2009	2	0485	Plac zabaw - ul. Reymonta 9	-31 134,40	-129,72
11	2009-11-19	PT-Z/687-72/2009	2	0486	Chodnik wokół budynku przy ul. Reymonta 9	-62 000,00	-465,00
12	2009-12-31	PT/706-85/2009	2	0504	Boisko do piłki nożnej na terenie ZSPG	+589 298,00 -589 298,00	0,00
13	2009-12-31	PT/707-86/2009	2	0505	Boisko wielofunkcyjne przy ZSPG	+264 786,66 -264 786,66	0,00
14	2009-12-31	PT/708-87/2009	2	0506	Plac zabaw	+29892,88 -29 892,88	0,00
15	2009-12-31	PT/709-88/2009	2	0507	Oświetlenie boisk przy ZSPG	+154 912,45 -154 912,45	0,00
16	2010-01-22	PT-Z/714-1/2010	2	0589	Kanalizacja sanitarna na terenie bylej JW	+381 238,69 -381 238,69	0,00
17	2010-01-22	PT-Z/715-2/2010	2	0590	Kanalizacja deszczowa na terenie bylej JW	+577 195,67 -577 195,67	0,00
18	2010-01-22	PT-Z/716-3/2010	2	0591	Sieć wodociągowa na terenie bylej JW	+271 013,88 -271 013,88	0,00
19	2010-01-29	PT/2/2010	2	0595	Parking przy budynku Kużaja 19	56 783,09	25 550,43

20	2010-03-31	PT-Z/718-4/2010	2	0602	Sieć wodociągowa w ul. Wielkopolskiej	+108 273,62 -108 273,62	0,00
21	2010-03-31	PT-Z/719-5/2010	2	0603	Kanalizacja sanitarna w ul. Wielkopolskiej	+108 273,62 -108 273,62	0,00
22	2010-04-19	PT-Z/723-6/2010	2	0607	Kanalizacja sanitarna - Długa - Unii Europejskiej	+69 120,00 -69 120,00	0,00
23	2010-04-19	PT-Z/724-7/2010	2	0608	Sieć wodociągowa - Długa - Unii Europejskiej	+36 825,00 -36 825,00	0,00
24	2010-04-19	PT-Z/725-8/2010	2	0609	Kanalizacja deszczowa - Długa - Unii Europejskiej	+140 622,90 -140 622,90	0,00
25	2010-04-20	PT-Z/726-9/2010	2	0610	Przyłącze wodociągowe ul. Średnia dz. 968/26	+4 800,00 -4 800,00	0,00
26	2010-04-20	PT-Z/727-10/2010	2	0611	Przyłącze kan. sanitarnej ul. Średnia dz. 968/26	+3 000,00 -3 000,00	0,00
27	2010-04-20	PT-Z/728-11/2010	2	0612	Przyłącze wodociągowe ul. Wopistów 17c-d	+3 400,00 -3 400,00	0,00
28	2010-04-20	PT-Z/729-12/2010	2	0613	Przyłącze kanal. sanitarnej ul. Wopistów 17c-d	+1 250,00 -1 250,00	0,00
29	2010-04-30	PT-Z/730-13/2010	2	0615	Sieć wodociągowa - ul. Nieznanego Żołnierza	+197 734,87 -197 734,87	-98 289,86
30	2010-04-30	PT-Z/731-14/2010	2	0616	Sieć wodociągowa - ul. Chodkiewicza	+15 644,34 -15 644,34	-8 037,77
31	2010-05-27	PT-Z/745-15/2010	2	0629	Kanalizacja przy ul. Wapiennej 2 dz. 1877/90	+2 200,00 -2 200,00	0,00
32	2010-05-27	PT-Z/746-16/2010	2	0630	Przyłącze wodociągowe przy ul. Słowackiego 1968/30	+33 200,00 -33 200,00	0,00
33	2010-05-27	PT-Z/747-17/2010	2	0631	Przyłącze wodociągowe przy ul. Słowackiego 1969/30	+16 000,00 -16 000,00	0,00
34	2010-05-27	PT-Z/748-18/2010	2	0632	Przyłącze wodociągowe przy ul. Zejera 29 e 682/9	+2 400,00 -2 400,00	0,00
35	2010-05-31	PT-Z/302-83/09/2010	2	0128	Kolektor wód opadowych przejd. z WTÓRMETU	-10 805,00	-1 566,27
36	2010-05-31	PT-Z/749-19/2010	2	0633	Przyłącze wodociągowe przy ul. Jaśminowej 1098/30	+9 200,00 -9 200,00	0,00
37	2010-06-18	PT-Z/754-20/2010	2	0637	Przyłącze wodociągowe ul. Skotnicka	+1 200,00 -1 200,00	0,00
38	2010-06-18	PT-Z/755-21/2010	2	0638	Przyłącze kanalizacji sanitarnej ul. Skotnicka	+2 000,00 -2 000,00	0,00
39	2010-07-20	PT-Z/824-24/2010	2	0703	Przyłącze wodociągowe - ul. Orzechowska dz. 1211/59	+8 925,00 -8 925,00	0,00
40	2010-07-20	PT/820-24/2010	2	0704	SKATE PARK - ZSPG przy ul. Sikorskiego 8a	+388 166,40 -388 166,40	0,00
41	2010-07-20	PT/821-25/2010	2	0702	Oświetlenie SKATE PARK - ZSPG ul. Sikorskiego 8a	+33 753,60 -33 753,60	0,00
42	2010-09-07	PT-Z/831-25/2010	2	0709	Przyłącze wodociągowe dz. 405/63 i 406/63	+1 600,00 -1 600,00	0,00
43	2010-09-13	PT-Z/832-26/2010	2	0710	Przyłącze wodociągowe - działki 1093/12 i 1092/12	+7 200,00 -7 200,00	0,00

44	2010-09-13	PT-Z/833-27/2010	2	0711	Kanalizacja sanitarna - dz1093/12 i 1092/12	+2 000,00 -2 000,00	0,00
45	2010-09-13	PT-Z/834-28/2010	2	0712	Przyłącze wodociągowe dz. 1889/1	+2 400,00 -2 400,00	0,00
46	2010-09-13	PT-Z/835-29/2010	2	0713	Kanalizacja sanitarna dz. 1889/1	+2 000,00 -2 000,00	0,00
47	2010-10-05	PT-Z/837-30/2010	2	0716	Przyłącze wodociągowe dz. 786/64	+1 200,00 -1 200,00	0,00
48	2010-10-05	PT-Z/838-31/2010	2	0717	Przyłącze kanalizacji sanitarnej dz. 786/64	+2 800,00 -2 800,00	0,00
49	2010-10-05	PT-Z/839-32/2010	2	0718	Przyłącze wodociągowe dz. 241/10	+1 650,00 -1 650,00	0,00
50	2010-10-05	PT-Z/840-33/2010	2	0719	Przyłącze wodociągowe dz. 1800/26	+4 500,00 -4 500,00	0,00
51	2010-10-05	PT-Z/841-34/2010	2	0720	Przyłącze kanalizacji sanitarnej dz. 1800/26	+1 200,00 -1 200,00	0,00
52	2010-10-12	PT-Z/842-35/2010	2	0721	Przyłącze wodociągowe działka nr 319/901	+2 400,00 -2 400,00	0,00
53	2010-10-12	PT-Z/843-36/2010	2	0722	Przyłącze kanalizacji sanitarnej dz. nr 319/901	+1 400,00 -1 400,00	0,00
54	2010-10-12	PT-Z/844-37	2	0723	Przyłącze wodociągowe - działka nr 1182	+900,00 -900,00	0,00
55	2010-10-12	PT-Z/845-38/2010	2	0724	Przyłącze kanalizacji sanitarnej-działka nr 1182	+2 800,00 -2 800,00	0,00
56	2010-10-28	PT-Z/848-39/2010	2	0727	Przyłącze wodociągowe dz. 2174/48 Piastowska	+1 350,00 -1 350,00	0,00
57	2010-10-28	PT-Z/849-40/2010	2	0728	Przyłącze kanalizacji sanitarnej - dz. 2174/48	+1 200,00 -1 200,00	0,00
58	2010-10-29	PT/820-42/2010	2	0704	SKATE PARK - ZSPG przy ul.Sikorskiego 8a	-388 166,40	0,00
59	2010-10-29	PT/821-43/2010	2	0702	Oświetlenie SKATE PARK - ZSPG ul. Sikorskiego 8a	-33 753,60	0,00
60	2010-10-29	PT/korekta PT24/2010	2	0704	SKATE PARK - ZSPG przy ul.Sikorskiego 8a	388 166,40	0,00
61	2010-10-29	PT/korektaPT25/2010	2	0702	Oświetlenie SKATE PARK - ZSPG ul. Sikorskiego 8a	33 753,60	0,00
62	2010-11-05	PT-Z/855-45/2010	2	0741	Plac przy ul. Kuźaja 17-19-parking ZGK	+168 000,00 -168 000,00	0,00
63	2010-11-05	PT-Z/857-46/2010	2	0735	Kanalizacja sanitarna -Plac Kuźaja 17-19	+398 900,00 -398 900,00	0,00
64	2010-11-05	PT-Z/858-47/2010	2	0736	Fontanna - Plac Kuźaja 17-19	+464 110,00 -464 110,00	0,00
65	2010-11-10	PT-Z/852-42/2010	2	0730	Przyłącze wodociągowe przy ul. Długiej	+5 270,00 -5 270,00	0,00
66	2010-11-10	PT-Z/853-43/2010	2	0731	Przyłącze kanalizacji sanitarnej przy ul. Długiej	+1 800,00 -1 800,00	0,00
67	2010-11-10	PT-Z/854-44/2010	2	0732	Przyłącze wodociągowe dz. 1970/30	+5 400,00 -5 400,00	0,00

68	2010-12-21	PT-Z/865-48/2010	2	0743	Przyłącze wodociągowe dz. 1940/24 i 1942/21	+6 175,00 -6 175,00	0,00
69	2010-12-31	PT/478-51/2010	2	0299	Plac zabaw przy Placu Jana Pawła II w R-kowie	31 739,52	4 760,94
70	2010-12-31	PT/PT/512-52/2010	2	0332	Plac zabaw przy ul. Kuźaja 15	41 480,00	5 599,80
71	2010-12-31	PT/PT/579-50/2010	2	0392	Plac zabaw na terenie Przedszkola nr 3 ul. Szymały	68 780,92	3 439,04
						+4 950 816,54 -5 500 440,81	-78 078,09
1	2010-01-29	PT/3/2010	3	0596	Kocioł Optimajor 90,7	12 093,14	9 431,99
2	2010-01-29	PT/3/2010	3	0597	Kocioł Optimajor 90,7	12 093,14	9 431,99
3	2010-01-29	PT/5/2010	3	0598	Kocioł Ciney 2848	4 894,18	3 817,15
4	2010-01-29	PT/6/2010	3	0599	Palnik gazowy BG 300-2	7 009,57	5 466,77
5	2010-01-29	PT/7/2010	3	0600	Palnik gazowy BG 300-2	7 009,57	5 466,77
6	2010-01-29	PT/8/2010	3	0601	Palnik gazowy BG 200	3 669,03	2 861,54
7	2010-04-30	PT/13/2010	3	0596	Kocioł Optimajor 90,7	-12 093,14	-9 613,40
8	2010-04-30	PT/14/2010	3	0597	Kocioł Optimajor 90,7	-12 093,14	-9 613,40
9	2010-04-30	PT/15/2010	3	0598	Kocioł Ciney 2848	-4 894,18	-3 890,56
10	2010-04-30	PT/16/2010	3	0599	Palnik gazowy BG 300-2	-7 009,57	-5 571,92
11	2010-04-30	PT/17/2010	3	0600	Palnik gazowy BG 300-2	-7 009,57	-5 571,92
12	2010-04-30	PT/18/2010	3	0601	Palnik gazowy BG 200	-3 669,03	-2 916,59
						0,00	-701,58
1	2010-09-13	PT/24/2010	4	0565	Zestaw komputerowy ATX	-2 868,00	-2 866,80
2	2010-09-13	PT/25/2010	4	0561	Zestaw komputerowy ATX	-3 063,75	-3 063,75
3	2010-09-13	PT/26/2010	4	0560	Zestaw komputerowy ATX	-3 267,47	-3 267,47
4	2010-09-13	PT/27/2010	4	0558	Zestaw komputerowy ATX	-4 068,97	-4 068,97
5	2010-09-13	PT/28/2010	4	0559	Zestaw komputerowy	-2 321,99	-2 321,99
6	2010-09-13	PT/29/2010	4	0562	Zestaw komputerowy ATX	-741,75	-741,75

7	2010-09-13	PT/30/2010	4	0563	Zestaw komputerowy ATX	-3 063,73	-3 063,73
8	2010-09-13	PT/31/2010	4	0528	Zestaw komputerowy DTK Computer	-1 527,63	-1 527,63
9	2010-09-13	PT/32/2010	4	0534	Zestaw komputerowy DTK Computer Quin	-1 527,63	-1 527,63
10	2010-09-13	PT/33/2010	4	0572	Zestaw komputerowy Maxdata	-2 562,00	-1 216,96
11	2010-09-13	PT/34/2010	4	0566	Zestaw komputerowy	-2 504,71	-2 128,63
12	2010-09-13	PT/35/2010	4	0530	Zestaw komputerowy DTK Computer Quin	-1 527,63	-1 527,63
13	2010-09-13	PT/36/2010	4	0517	Zestaw komputerowy DTK COMPUTER	-1 705,66	-1 705,66
						-30 750,92	-29 028,60

3) Środki trwale zlikwidowane

Lp	Data dok	Nr dok	KŚT	Nr inw	Nazwa środka	Wartość	Umorzenie
1	2010-03-31	LT/2/2010	1	0594	Przebudowa dachu budynku przy ul. Kuźaja 19	-366 316,34	-10 568,57
2	2010-03-31	LT/2/2010	1	0594	Przebudowa dachu budynku przy ul. Kuźaja 19	0,00	-728,86
3	2010-03-31	LT/4/2010	1	0604	Lokal nr 1 - Kuźaja 19	-293 137,80	0,00
4	2010-03-31	LT/LT1/2010	1	0592	Budynek z ogrodzeniem przy ul. Kuźaja 19	-209 261,10	-209 261,10
5	2010-04-30	LT/3/2010	1	0614	Budynek hydroforni przy ul. Knosały	-12 161,60	-5 996,75
6	2010-06-25	LT2/5/2010	1	0082	Budynek Z1	-78 631,11	-29 201,75
7	2010-06-25	LT2/6/2010	1	0083	Budynek Z2	-11 235,79	-3 781,34
8	2010-12-01	LT/10/2010	1	0153	Budynek warsztatowy na ter. nier. Knosały 26	-6 376,00	-332,08
9	2010-12-01	LT/11/2010	1	0154	Budynek kuchni, stołówki na ter. nier. Knosały 26	-25 488,00	-5 310,00
10	2010-12-01	LT/36/2010	1	0193	Wiata metalowa na ter. nier. Knosały 26	-182,00	-17,06
11	2010-12-01	LT/37/2010	1	0194	Śmietnik na ter. nier. Knosały 26	-165,00	-34,38
12	2010-12-01	LT/38/2010	1	0195	Kiosk drewniany na ter. nier. Knosały 26	-85,00	-17,71
13	2010-12-01	LT/8/2010	1	0151	Budynek biurowy na ter. nier. Knosały 26	-20 216,00	-1 052,92

14	2010-12-01	LT/9/2010	1	0152	Budynek szkoleniowy na ter. nier. Knosaly 26	-27 656,00	-1 440,42
						-1 050 911,74	-267 742,94
1	2009-11-20	LT2/9/2009	2	0173	Ogrodzenie zewn. na ter. nier. Knosaly 26	-704,00	-36,67
2	2010-06-25	LT2/7/2010	2	0084	ogrodzenie terenu - dł. 502m	-23 228,09	-11 227,64
3	2010-12-01	LT/12/2010	2	0163	Maszty stalowe antenowe na ter. nier. Knosaly 26	-4 100,00	-384,38
4	2010-12-01	LT/13/2010	2	0164	Sieć elektr. kabł. YAKY na ter. nier. Knosaly 26	-7 000,00	-1 458,33
5	2010-12-01	LT/14/2010	2	0165	Sieć wodociągowa zewn. na terenie nier. Knosaly 26	-6 331,00	-1 318,96
6	2010-12-01	LT/15/2010	2	0166	Sieć wodociągowa zewn. na terenie nier. Knosaly 26	-7 497,00	-1 561,88
7	2010-12-01	LT/16/2010	2	0167	Sieć kanalizacyjna zewn. na ter. nier. Knosaly 26	-9 900,00	-2 062,50
8	2010-12-01	LT/17/2010	2	0168	Sieć kanalizacyjna zewn. na ter. nier. Knosaly 26	-9 072,00	-1 890,00
9	2010-12-01	LT/18/2010	2	0169	Sieć centralnego ogrzewania na ter.nier.Knosaly 26	-11 707,00	-2 438,96
10	2010-12-01	LT/19/2010	2	0170	Droga o nawierzchni betonowej nieruch. Knosaly 26	-6 195,00	-580,79
11	2010-12-01	LT/20/2010	2	0171	Droga wewn. o naw. z asfaltobetonu - Knosaly 26	-6 721,00	-630,10
12	2010-12-01	LT/21/2010	2	0172	Ogrodzenie zewnętrz. na terenie nier. Knosaly 26	-8 388,00	-436,88
13	2010-12-01	LT/22/2010	2	0173	Ogrodzenie zewn. na ter. nier. Knosaly 26	-3 069,00	-159,85
14	2010-12-01	LT/23/2010	2	0174	Ogrodzenie wewn. na terenie nier. Knosaly 26	-3 938,00	-205,10
15	2010-12-01	LT/24/2010	2	0175	Droga - Plac utwardzony na ter. nier. Knosaly 26	-4 700,00	-440,63
16	2010-12-01	LT/25/2010	2	0176	Droga - Plac utwardzony na ter. nier. Knosaly 26	-13 800,00	-1 293,75
17	2010-12-01	LT/39/2010	2	0198	Sieć gazowa zewn. na ter. nier. Knosaly 26	-3 289,00	-171,31
18	2010-12-01	LT/40/2010	2	0199	Brama wjazdowa na teren nier. Knosaly 26	-1 000,00	-52,08
19	2010-12-01	LT/41/2010	2	0200	Sieć kanalizacyjna zewn. na ter. nier. Knosaly 26	-416,00	-86,67
20	2010-12-01	LT/42/2010	2	0201	Sieć c.o na ter. nier. Knosaly 26	-444,00	-92,50
						-131 499,09	-26 528,98
1	2010-12-01	LT/27/2010	3	0178	Kocioł wodny gazowy w bud. warsz. nier. Knosaly 26	-1 500,00	-218,75

2	2010-12-01	LT/28/2010	3	0179	Pojemnościowy pdgrzew.wody w bud.warszt.Knosaly 26	-850,00	-123,96
						-2 350,00	-342,71
1	2010-12-01	LT/33/2010	4	0184	Jonitowy zmiękc. wody DEKALUX-5 b. war.Knosaly 26	-250,00	-93,75
2	2010-12-01	LT/43/2010	4	0204	Wymiennikownia ciepła na ter.nier. Knosaly 26	-800,00	-300,00
						-1 050,00	-393,75
1	2010-12-01	LT/29/2010	5	0180	Kocioł warzelny gaz. w bud. warszt. Knosaly 26	-1 650,00	-481,25
2	2010-12-01	LT/34/2010	5	0185	Wytwórca pary ZE-5 b. warszt. Knosaly 26	-250,00	-72,92
3	2010-12-01	LT/35/2010	5	0186	Taboret gazowy TGZ 2A b. warszt. Knosaly 26	-300,00	-87,50
						-2 200,00	-641,67
1	2010-12-01	LT/26/2010	6	0177	Dźwig towarowy-bud.kuchni na ter. nier. Knosaly 26	-1 000,00	-208,33
2	2010-12-01	LT/30/2010	6	0181	Odmulnik c.o. w bud. warszt. na ter. Knosaly 26	-200,00	-41,67
3	2010-12-01	LT/31/2010	6	0182	Naczynie zbiorcze REFLEX w bud. warszt.Knosaly 26	-200,00	-41,67
4	2010-12-01	LT/32/2010	6	0183	Punkt redukc.-pomiarowy w bud. warszt. Knosaly 26	-250,00	-72,92
						-1 650,00	-364,59
1	2010-12-31	LT/44/2010	8	0745	Wózek Arcus Pro Line do malowania linii	-4 921,11	0,00
						-4 921,11	0,00

Stan mienia ogółem na dzień 31.12.2010 r.

Grupa wg KŚT	Nazwa grupy	Wartość brutto majątku trwałego łącznie	Wartość umorzenia	Wartość netto
0	Grunty*	31 296 143,07	0,00	31 296 143,07
1	Budynki i lokale	3 060 525,75	1 255 527,76	1 804 997,99
2	Obiekty Inżynierii lądowej i wodnej	23 524 965,12	6 302 482,34	17 222 482,78
3	Kotły i maszyny energetyczne	87 382,01	56 067,44	31 314,57
4	Maszyny, urządzenia i aparaty ogólnego zastosowania	507 087,68	261 339,86	245 747,82
5	Specjalistyczne maszyny, urządzenia i aparaty	0,00	0,00	0,00
6	Urządzenia techniczne	356 208,08	102 160,87	254 047,21
7	Środki transportu	0,00	0,00	0,00
8	Urządzenia techniczne	43 833,40	28 924,67	14 908,73
	Łącznie	58 876 145,11	8 006 502,94	50 869 642,17

* grunty w ewidencji bilansowej Urzędu Miasta

Dane o dochodach z mienia za okres od poprzedniego okresu sprawozdawczego tj: od 01.10.2009 do 31.12.2010 r.

Uzyskano następujące dochody:

- czynszu	9 866,01 zł,
- dzierżawy gruntów	481 021,72 zł,
- dzierżawy garaży	22 846,72 zł,
- dzierżawy słupów ogłoszeniowych	229,99 zł,
- dzierżawy obwodu łowieckiego	67,01 zł,
- sprzedaży nieruchomości	2 345 410,43 zł,
- użytkowania wieczystego	292 007,47 zł,
- przekształcenia prawa użytkowania wieczystego	28 560,62 zł,
- pozostałe	260 710,60 zł,
- zajęcia pasa drogowego	14 185,94 zł.

RAZEM 3 454 906,51 zł

Łącznie dochód uzyskany w okresie sprawozdawczym związany z użytkowaniem mienia przez Referat Urzędu Miasta wyniósł 3 454 906,51 zł

Informacja o pozostałych środkach trwałych:

Wartość brutto pozostałych środków trwałych przyjętych na mienie gminy, na dzień 31.12.2010 r. wynosi 567 086,76 zł.

Udziały:

Gmina posiada udziały w kapitale zakładowym Przedsiębiorstwa Energetyki Ciepłej Sp. z o.o. w wysokości 8 306 700,00 zł, tj. 16 613 udziałów każdy o wartości 500,00 zł.

Inne dane mające wpływ na stan mienia komunalnego:

Wartość inwestycji rozpoczętych na dzień 31.12.2010 r. to 4 352 302,41 zł.

INFORMACJA DOTYCZĄCA GOSPODAROWANIA GRUNTAMI GMINY

Informacja o stanie mienia wg stanu na dzień 31.12.2010 roku:

1. Ogólna powierzchnia gruntów należących do gminy– ilościowo i wartościowo:

- 422 ha 83a 83m2

- 35 257 843,02 zł

w rozbiciu na:

a/ grunty stanowiące własność gminy Radzionków ilościowo i wartościowo :

- 422 ha 83 a 83 m2

- 35 257 843,02 zł

b/ grunty w stosunku do których gminie przysługuje prawo użytkowania wieczystego ilościowo i wartościowo :

- 0 ha 0 a 0 m2

- 0,00 zł

2. Grunty stanowiące własność gminy Radzionków oddane w użytkowanie wieczyste – ilościowo i wartościowo:

- 33 ha 07 a 84 m2

- 2 951 211,60 zł

w rozbiciu na:

a/ osoby fizyczne – ilościowo i wartościowo:

- 18ha 92a 65 m2,

- 1 899 056,24 zł

b/ osoby prawne – ilościowo i wartościowo:

- **14 ha 15 a 19 m²**

- **1 052 155,36 zł**

3. Grunty w zasobie ;do gminnego zasobu należą grunty stanowiące przedmiot własności i nie zostały oddane w użytkowanie wieczyste oraz grunty będące przedmiotem użytkowania wieczystego gminy - art. 24 ust. 1 ustawy z dnia 21 sierpnia 1997 roku o gospodarce nieruchomościami (tekst jednolity Dz. U. z 2010 r. Nr 102 poz. 651 ze zm.) ilościowo i wartościowo:

- **389 ha 75 a 99 m²**

- **32 306 631,42 zł**

w rozbiciu na :

a/ grunty przejęte - ilościowo i wartościowo:

- **384 ha 72 a 54 m²,**

- **27 730 886,96 zł,**

b/ grunty nabyte w drodze umowy cywilno – prawnej ilościowo i wartościowo:

- **5 ha 03 a 45 m²,**

- **4 575 744,46 zł,**

c/ grunty w stosunku do których gminie przysługuje prawo użytkowania wieczystego – ilościowo i wartościowo:

- **0 ha 0 a 0 m²**

- **0,00 zł**

d/ grunty stanowiące własność gminy Radzionków oddane w trwały zarząd- ilościowo i wartościowo:

- **9 ha 92 a 69 m²**

- **783 523,03 zł**

e/ grunty stanowiące własność gminy Radzionków oddane w użytkowanie- ilościowo i wartościowo:

- **1 ha 21 a 98 m²**

- **226 965,32 zł**

4. Dane dotyczące ograniczonych praw rzeczowych:

a/ hipoteki

Hipoteką zabezpieczone są wierzytelności wynikające z rozłożenia na raty ceny sprzedaży nieruchomości oraz przekształcenia prawa użytkowania wieczystego w prawo własności

Łączna wartość wierzytelności z tytułu jw. wynosi **20 848,68 zł** i obejmuje:

1.wysokość – 1.800, 68 zł. KW 36591 Sądu Rejonowego w Tarnowskich Górach ,
właściciele Antoni i Maria Kasperczyk

2.wysokość – 7.916,00 zł KW 57218 Sądu Rejonowego w Tarnowskich Górach,
właściciel Klara Kuś,

3.wysokość – 11.132,00 zł KW 57218 Sądu Rejonowego w Tarnowskich Górach,
właściciel Janusz Bogus,

b/ służebności gruntowe:

służebności gruntowe ustanowione są na nieruchomościach gminnych położonych w rejonie ulic Szczęśliwa, Kużaja, Szymały, Barbórki, Św. Wojciecha, Lotników, Pl. Letochów i Cmentarnej, Knosały, Staszica oraz działki od budynku Przedsiębiorstwa Energetyki Ciepłej przy ul. Wawelskiej wzdłuż ciepłociągu do ulicy Sadowej oraz ul. Nieznanego Żołnierza, Skotnickiej, Sikorskiego.

c/ użytkowanie:

nieodpłatne użytkowanie ustanowione jest na rzecz stowarzyszenia użyteczności publicznej oraz SP ZOZ na czas nieokreślony.

5. Dane o zmianach w stanie mienia komunalnego

Zmiana w stanie własności mienia w okresie od dnia 1.10.2009 do 31.12.2010 roku związana była z:

a/ zbyciem praw własności gruntów (darowizna, zwrot, sprzedaż, zamiana) – ilościowo

- i wartościowo :
- 2 ha 58 a 50 m²
- 201 227,69 zł

b/ oddaniem gruntów w użytkowanie wieczyste – ilościowo i wartościowo:

- 0 ha 68 a 69 m²
- 226 945,39 zł

c/ nabyciem praw własności do gruntów– ilościowo i wartościowo:

- + 81 a 99 m²
- + 176 068,12 zł

d/ oddaniem gruntów w trwały zarząd – ilościowo i wartościowo:

- 5 ha 22 a 37 m²
- 381 748,00 zł

e/ oddaniem gruntów w użytkowanie – ilościowo i wartościowo:

- 0 a 00 m²
- 0,00 zł

f/ sprzedażą prawa użytkowania wieczystego gruntu – ilościowo i wartościowo:

- 0 a 00 m²
- 0,00 zł

6. Dane o dochodach z mienia i innych praw na dzień 31.12.2010 r.

a/ z dzierżawy gruntów (niezabudowanych)

Dział 700 Rozdział 70005 § 0750 : 481 021,72 zł.

b/ za garaże i lokale

Dział 700 Rozdział 70005 § 0750 : 22 846,72 zł.

c/ ze sprzedaży nieruchomości

Dział 700 Rozdział 70005 § 0770 : 2 345 410,43 zł.

d/ z użytkowania wieczystego

opłaty roczne od osób fizycznych i prawnych

Dział 700 Rozdział 70005 § 0470 : 292 007,47 zł.

e/ z tytułu przekształcenia prawa użytkowania wieczystego w prawo własności

Dział 700 Rozdział 70005 § 0760 : 28 560,62 zł.

f/ wpływy z dochodów różnych

Dział 756 Rozdział 75618 § 0490 : 19 530,39 zł.

Dział 700 Rozdział 70005 § 0970: 185 507,25 zł.

1. Dane o stanie mienia na dzień 30.09.2009

I.p	Grupa	Rodzaj majątku trwałego (w rozbiciu na grupy)	Wartość brutto (wartość początkowa)
1.	(grupa – „0”)	Grunty stanowiące własność Gminy	32 559 949,51 zł
2.	(grupa – „0”)	Grunty w stosunku do których Gminie przysługuje prawo użytkowania wieczystego	0,00 zł
Ogółem grupa „0” (wartość danej grupy)			32 559 949,51 zł

2. Dane o zmianach w stanie mienia (za okres od 01.10.2009 do 31.12.2010)

- mienie przyjęte
- mienie przekazane
- mienie zlikwidowane

I.p	Grupa	Rodzaj majątku trwałego (w rozbiciu na grupy)	Wartość brutto (wartość początkowa)
1.	(grupa – „0”)	Grunty nabyte na Własność Gminy	176 068,12 zł
2.	(grupa – „0”)	Zbycie gruntów (darowizna, zwrot, sprzedaż, użytkowanie wieczyste, użytkowanie, ubytki powierzchni)	- 429 386,21 zł
Ogółem grupa „0” (wartość danej grupy)			Zmiana wartości o - 253 318,09 zł

3. Dane o stanie mienia na dzień 31.12.2010

I.p	Grupa	Rodzaj majątku trwałego (w rozbiciu na grupy)	Wartość brutto (wartość początkowa)
1.	(grupa – „0”)	Grunty stanowiące własność Gminy	32 306 631,42 zł
2.	(grupa – „0”)	Grunty w stosunku do których Gminie przysługuje prawo użytkowania wieczystego	0,0 zł
Ogółem grupa - „0” (wartość danej grupy)			32 306 631,42 zł

3.2. ZAKŁAD GOSPODARKI KOMUNALNEJ

Dotyczy: Informacji o stanie mienia na dzień 31 grudnia 2010 roku

W odpowiedzi na pismo KM.3023.1.2011 Zakład Gospodarki Komunalnej w Radzionkowie podaje wymagane dane według stanu na dzień 31 grudnia 2010 roku dotyczące mienia komunalnego.

Ad 1

Oдноśnie przysługujących zakładowi praw własności informujemy, że zakład budżetowy nie posiada osobowości prawnej i zgodnie z zapisem ustawy o finansach publicznych – art. 25, ust. 3 mienie zakładu jest własnością gminy, a zakład jest jego użytkownikiem.

Dane o stanie mienia przedstawia załączona tabela nr 1.

Ad. 2

Na zmianę stanu mienia w porównaniu z danymi za okres poprzedni wpłynęło:

- środki trwałe finansowane z funduszy własnych ZGK:

OT 1/2010 – pompa szlamowa Honda WT 20x	–	4.235,20
OT 16/2010 – sieć wodociągowa ul. Holewiny – część inwestycji finansowanej ze środków własnych;	–	28.561,90
OT 17/2010 – sieć kanalizacji ogólnospławnej ul. Holewiny – część inwestycji finansowanej ze środków własnych;	–	40.748,01
OT 18/2010 – Optima Comarch (progr. księgowy - zespół modułów).	–	7.036,25
Razem:		80.581,36

- środki trwałe otrzymane w nieodpłatne używanie z Urzędu Miasta:

1) sieć kanalizacyjna:	- X/2009 – XII/2010	- 1.071.177,64
2) sieć kanalizacji deszczowej :	- X/2009 – XII/2010	- 1.662.364,93
3) sieć wodociągowa:	- X/2009 – XII/2010	- 882.052,38

4) gospodarka mieszkaniowa (budynki i obiekty) :

- budynek ul. Reymonta 7 (PT 2010)	- 2.103.068,25
- podwyższenie wart. budynku ul. Reymonta 9 (instal.elekt.) (PT 2010)	- 13.211,48
- fontanna przy ul. Kuźaja (PT 2010)	- 464.110,00
- parking – plac Kuźaja 17–19 (PT 2010)	- 168.000,00
- parking ul. Śródmiejska (PT 2009)	- 91.256,00
- chodnik przy ul. Reymonta 9 (PT 2009)	- 62.000,00
- plac zabaw przy ul. Reymonta 9 (PT 2009)	- 31.134,40

Razem: 2.932.780,13

Razem pkt 1 – 4 :

6.548.375,08

- rozliczenie inwestycji :

OT 4/2009 – wodociąg ul. Grunwaldzka	229.452,70
OT 5/2009 – kanalizacja sanitarna ul. Grunwaldzka	223.047,19
OT 6/2009 – kanalizacja tłoczna ul. Grunwaldzka	78.201,84
OT 7/2009 – przepompownia ul. Grunwaldzka	52.798,27
OT 8/2009 – wodociąg ul. 27-go Stycznia	318.797,81
OT 2/2010 – sieć wodociągowa ul. Sadowa	191.900,00
OT 3/2010 – sieć wodociągowa ul. E. Platter	70.235,90
OT 4/2010 – kanalizacja ul. E. Platter	142.600,17
OT 5/2010 – kanalizacja przy Szkole Podst. Nr 1	162.441,68
OT 6/2010 – kanalizacja ul. Sienkiewicza	29.050,00
OT 7/2010 – kanalizacja ul. Norwida	19.750,00
OT 8/2010 – kanalizacja ul. Św. Wojciecha 101-103	51.075,52
OT 9/2010 – kanalizacja ul. Św. Wojciecha 105-107	73.813,65
OT 10/2010 – kanalizacja ul. Wrodarczyka	68.852,46
OT 11/2010 – kanalizacja ul. Cmentarna 20a-20g	137.515,77
OT 12/2010 – sieć wodociągowa ul. Św. Wojciecha 105-107	51.294,23
OT 13/2010 – sieć wodociągowa ul. Św. Wojciecha 101-103	28.729,98
OT 14/2010 – sieć wodociągowa ul. Wrodarczyka	45.901,64
OT 15/2010 – sieć wodociągowa ul. Cmentarna 20a-20g	43.426,03
OT 16/2010 – sieć wodociągowa ul. Holewiny (część inwestycji finans. z dotacji)	61.813,39
OT 17/2010 – kanalizacja ul. Holewiny (część inwestycji finans. z dotacji)	88.186,61

Razem **2.168.884,84**

- likwidacja środków trwałych **59.902,74**

Ogółem zmiana stanu mienia : **8.737.938,54**

Dane o zmianach w stanie mienia przedstawia załączona tabela nr 2.

Ad. 3

Stan mienia na dzień 31.12.2010r. w rozbiu na grupy rodzajowe środków trwałych:

Grupa	Wartość brutto	Umorzenie	Wartość netto
0	17.568,43	0	17.568,43
1	12.896.935,47	5.589.831,52	7.307.103,95
2	23.455.813,67	10.076.294,38	13.379.519,29
3	41.372,50	15.549,39	25.823,11
4	127.879,59	99.462,18	28.417,41
5	32.582,64	29.056,64	3.526,00
6	229.558,42	148.551,76	81.006,66
7	159.747,83	131.560,32	28.187,51
8	133.003,08	96.962,31	36.040,77
Razem	37.094.461,63	16.187.268,50	20.907.193,13

Ad. 4

Podajemy, że :

- wartość pozostałych środków trwałych wynosi – 261.444,28

- wartość wartości niematerialnych i prawnych umarzanych jednorazowo wynosi – 35.956,32

Ad. 5

W okresie od 01.10.2009r. do 31.12.2010r. uzyskane dochody wynosiły – 6.361.648,79

W tym :

- z tytułu dostawy wody i odbioru ścieków – 5.575.197,91
- z tytułu zarządzania budynkami komunalnymi – 786.450,88

Tabela 1

Dane dotyczące mienia na dzień 31 grudnia 2010r.

Lp.	Grupa	Wartość majątku trwałego łącznie	Wartość brutto	Umorzenia	Wartość netto	Uwagi
0	-stan na 30.09.2009	17.568,43	17.568,43	0	17.568,43	Bez zmian.
	- zmiany	-	-	-	-	
	-stan na 31.12.2010	17.568,43	17.568,43	0	17.568,43	
1	-stan na 30.09.2009	10.808.548,15	10.808.548,15	5.454.564,59	5.353.983,56	(+ przyjęcie śr. trwałych z UM (dok. PT) (-) likwidacja śr. trwałych: LT 5,6,7,8/2009; LT 2/2010. (-) umorzenie X.2009-XII.2010
	- zmiany	(+) 2.088.387,32	(+) 2.088.387,32	(+) 135.266,93	(+) 1.953.120,39	
	-stan na 31.12.2010	12.896.935,47	12.896.935,47	5.589.831,52	7.307.103,95	
2	-stan na 30.09.2009	16.785.523,57	16.785.523,57	9.144.206,22	7.641.317,35	(+ zakup śr. trwałych z fund. wł. OT16 i 17/2010 (+) zakup śr. trwałych z dot. : OT 4-8/2009; OT 2-17/2010 (+) przyjęcie śr. trwałych z UM (dok. PT) (-) umorzenie X.2009-XII.2010
	- zmiany	(+) 6.670.290,10	(+) 6.670.290,10	(+) 932.088,16	(+) 5.738.201,94	
	-stan na 31.12.2010	23.455.813,67	23.455.813,67	10.076.294,38	13.379.519,29	
3	-stan na 30.09.2009	41.372,50	41.372,50	11.365,15	30.007,35	(-) umorzenie X.2009-XII.2010
	- zmiany	0	0	(+) 4.184,24	(-) 4.184,24	
	-stan na 31.12.2010	41.372,50	41.372,50	15.549,39	25.823,11	
4	-stan na 30.09.2009	140.709,51	140.709,51	101.481,58	39.227,93	(+ zakup śr. trwałych OT 1/2010 (-) likwidacja śr. trwałych (-) umorzenie X.2009-XII.2010
	- zmiany	(-) 12.829,92	(-) 12.829,92	(-) 2.019,40	(-) 10.810,52	
	-stan na 31.12.2010	127.879,59	127.879,59	99.462,18	28.417,41	
5	-stan na 30.09.2009	32.582,64	32.582,64	24.818,63	7.764,01	(-) umorzenie X.2009-XII.2010
	- zmiany	0	0	(+) 4.238,01	(-) 4.238,01	
	-stan na 31.12.2010	32.582,64	32.582,64	29.056,64	3.526,00	
6	-stan na 30.09.2009	241.443,05	241.443,05	129.965,87	111.477,18	(-) likwidacja śr. trwałych (-) umorzenie X.2009-XII.2010
	- zmiany	(-) 11.884,63	(-) 11.884,63	(+) 18.585,89	(-) 30.470,52	
	-stan na 31.12.2010	229.558,42	229.558,42	148.551,76	81.006,66	
7	-stan na 30.09.2009	159.747,83	159.747,83	105.936,57	53.811,26	(-) umorzenie X.2009-XII.2010
	- zmiany	0	0	(+) 25.623,75	(-) 25.623,75	
	-stan na 31.12.2010	159.747,83	159.747,83	131.560,32	28.187,51	

8	-stan na 30.09.2009	136.063,66	136.063,66	75.729,26	60.334,40	(-) likwidacja śr.trwałych (-) umorzenie X.2009-XII.2010
	- zmiany	(-) 3.060,58	(-) 3.060,58	(+) 21.233,05	(-) 24.293,63	
	-stan na 31.12.2010	133.003,08	133.003,08	96.962,31	36.040,77	
9	WNiP					(+) zakup śr. trwałych OT 18/2010 (-) umorzenie X.2009-XII.2010
	-stan na 30.09.2009	40.859,20	40.859,20	39.247,64	1.611,56	
	- zmiany	(+) 7.036,25	(+) 7.036,25	(+) 1.611,56	(+) 5.424,69	
	-stan na 31.12.2010	47.895,45	47.895,45	40.859,20	7.036,25	
	OGÓŁEM					
	-stan na 30.09.2009	28.404.418,54	28.404.418,54	15.087.315,51	13.317.103,03	
	- zmiany	(+) 8.737.938,54	(+) 8.737.938,54	(+) 1.140.812,19	(+) 7.597.126,35	
	-stan na 31.12.2010	37.142.357,08	37.142.357,08	16.228.127,70	20.914.229,38	

Tabela 2

Zmiany w stanie mienia

Lp	Grupa	KIRŚT	Rodzaj majątku nazwa	Wartość brutto	Umorzenia	Wartość netto	Uwagi
1	1	110	Budynek przy ul. Reymonta 7	2.103.068,25	17.087,54	2.085.980,71	PT
		110	Podwyższenie wartości - (instalacja elektr.) budynek przy ul. Reymonta 9	13.211,48	181,64	13.029,84	PT
			Razem:	2.116.279,73	17.269,18	2.099.010,55	
2	2	211	Przyłącza, sieci wodociągowe	1.952.165,96	720.529,20	1.231.636,76	PT + OT
		211	Przyłącza, sieci, studnie kanalizacyjne	2.180.387,99	48.233,62	2.132.154,37	PT + OT
		211	Kanalizacja deszczowa	1.651.559,93	148.342,25	1.503.217,68	PT + OT
		211	Kolektor wód opadowych	10.805,00	2.412,67	8.392,33	PT
		211	Fontanna	464.110,00	-	464.110,00	PT
		210	Przepompownia ul. Grunwaldzka + dokumentacja	58.870,82	2.976,83	55.893,99	PT + OT
		220	Parking ul Śródmiejska	91.256,00	5.133,15	86.122,85	PT
		220	Chodnik ul. Reymonta	62.000,00	3.487,50	58.512,50	PT
		220	Parking Kuźaja 17-19	168.000,00	-	168.000,00	PT
		290	Plac zabaw ul. Reymonta	31.134,40	972,94	30.161,46	PT
			Razem:	6.670.290,10	932.088,16	5.738.201,94	
3	4	441	Pompa szlamowa Honda	4.235,20	444,70	3.790,50	OT 1/2010
4	9		WNiP Program Optima Comarch	7.036,25	0	7.036,25	OT 18/2010
			Ogółem:	8.797.841,28	949.802,04	7.848.039,24	
			Minus likwidacja środków trwałych w 100% umorzonych	59.902,74			
				8.737.938,54			

3.3 ZAKŁAD PLACÓWEK OŚWIATOWYCH

Informacja o stanie mienia na dzień 31 grudnia 2010 roku

Dotyczy: Zakładu Placówek Oświatowych oraz SP1, SP2, ZSPG, G, P2, P3, P4.

1. Dane o stanie mienia na dzień 30.09.2009r. (wartości wykazane w sprawozdaniu za rok poprzedni):

Lp.	Grupa	Wartość majątku trwałego łącznie	Wartość brutto	Wartość umorzenia na dzień 31.12.2008	Wartość netto
1.	0	Grunty	384 206,60	0,00	384 206,60
2.	I	Budynki	7 502 298,09	3 441 405,91	4 060 892,18
3.	II	Obiekty inżynierii lądowej	1 172 725,39	78 103,88	1 094 621,51
4.	III	Kotły i maszyny energetyczne	233 679,74	155 909,75	77 769,99
5.	IV	Maszyny, urządzenia i aparaty ogólnego zastosowania	53 699,89	48 884,25	4 815,64
6.	V	Specjalistyczne maszyny, urządzenia i aparaty	67 008,35	32 028,09	34 980,26
7.	VI	Urządzenia techniczne	16 441,80	13 202,09	3 239,71
8.	VIII	Narzędzia, przyrządy, ruchomości i wyposażenia	46 856,12	38 264,39	8 591,73
		Razem:	9 476 915,98	3 807 798,36	5 669 117,62

2. Dane o zmianach w stanie mienia (w okresie od 01.10.2009 do 31.12.2010)

1) mienie przyjęte:

Lp.	Grupa	Rodzaj majątku trwałego	Wartość brutto	Wartość umorzenia	Wartość netto
1.	0	Grunty 2010r. - ZPO	7 804,95	0,00	7 804,95
		Razem:	7 804,95	0,00	7 804,95
2.	I	Instalacja przeciwpożarowa 2009r. - SP1	25 999,99	650,00	25 349,99
3.	I	Budynok sanitaro-szatniowy 2009r. - ZSPG	274 499,60	6 862,49	267 637,11
4.	I	Poszycie dachu budynku 2009r. - P2	60 000,00	1 500,00	58 500,00
5.	I	Pomieszczenie w budynku 2010r. - SP2	66 002,00	1 100,03	64 901,97
6.	I	Lokal nr 2 - ul. Kuźaja 19 lp. 2010r. - ZPO	348 543,05	6 535,18	342 007,87
		Razem:	775 044,64	16 647,70	758 396,94
7.	II	Boisko do piłki nożnej 2009r. - ZSPG	589 298,00	14 732,45	574 565,55
8.	II	Boisko wielofunkcyjne 2009r. - ZSPG	264 786,66	6 619,67	258 166,99
9.	II	Plac zabaw 2009r. - ZSPG	29 892,88	747,32	29 145,56
10.	II	Oświetlenie boisk 2009r. - ZSPG	154 912,45	6 971,06	147 941,39
11.	II	Skate Park 2010r. - ZSPG	388 166,40	2 911,25	385 255,15
12.	II	Oświetlenie Skate Park 2010r. - ZSPG	33 753,60	253,15	33 500,45
		Razem:	1 460 809,99	32 234,90	1 428 575,09
13.	III	Kocioł Optimajor 90,7 2010r. - ZPO	12 093,14	10 097,13	1 996,01
14.	III	Kocioł Optimajor 90,7 2010r. - ZPO	12 093,14	10 097,13	1 996,01
15.	III	Kocioł Ciney 2848 2010r. - ZPO	4 894,18	4 086,33	807,85
16.	III	Palnik gazowy BG 300-2 2010r. - ZPO	7 009,57	5 852,30	1 157,27
17.	III	Palnik gazowy BG 300-2 2010r. - ZPO	7 009,57	5 852,30	1 157,27
18.	III	Palnik gazowy BG 200 2010r. - ZPO	3 669,03	3 063,35	605,68
		Razem:	46 768,63	39 048,54	7 720,09
		Ogółem:	2 290 428,21	87 931,14	2 202 497,07

2) mienie zakupione:

Lp.	Grupa	Rodzaj majątku trwałego	Wartość brutto	Wartość umorzenia	Wartość netto
1.	V	Patelnia elektryczna APTE.01 2010r.- P2	4 099,71	143,49	3 956,22
2.	V	Patelnia uchylna nierdzewna 2010r.- SP1	3 731,98	87,08	3 644,90
3.	V	Obieraczka do ziemniaków 2010r.- SP2	4 747,02	0,00	4 747,02
	V	Razem:	12 578,71	230,57	12 348,14
4.	VIII	Sztandar szkoły 2010r. - ZSPG	4 880,00	81,33	4 798,67
	VIII	Razem:	4 880,00	81,33	4 798,67
		Ogółem:	17 458,71	311,90	17 146,81

3) mienie przekazane do UM:

Lp.	Grupa	Rodzaj majątku trwałego	Wartość brutto	Wartość umorzenia	Wartość netto
1.	I	Budynek z ogrodzeniem 2010r.- ZPO	475 649,22	249 553,17	226 096,05
	I	Razem:	475 649,22	249 553,17	226 096,05
2.	II	Parking 2010r.- ZPO	56 783,09	25 550,43	31 232,66
	II	Razem:	56 783,09	25 550,43	31 232,66
3.	III	Kocioł Optimajor 90,7 2010r.- ZPO	12 093,14	9 431,99	2 661,15
4.	III	Kocioł Optimajor 90,7 2010r.- ZPO	12 093,14	9 431,99	2 661,15
5.	III	Kocioł Ciney 2848 2010r.- ZPO	4 894,18	3 817,15	1 077,03
6.	III	Palnik gazowy BG 300-2 2010r.- ZPO	7 009,57	5 466,77	1 542,80
7.	III	Palnik gazowy BG 300-2 2010r.- ZPO	7 009,57	5 466,77	1 542,80
8.	III	Palnik gazowy BG 200 2010r.- ZPO	3 669,03	2 861,54	807,49
	III	Razem:	46 768,63	36 476,21	10 292,42
		Ogółem:	579 200,94	311 579,81	267 621,13

4) mienie zlikwidowane:

Lp.	Grupa	Rodzaj majątku trwałego	Wartość brutto	Wartość umorzenia	Wartość netto
1.	III	Kocioł Commodore 90,7 - SP2	16 381,70	11 794,80	4 586,90
2.	III	Kocioł Commodore 90,7 - SP2	16 381,70	11 794,80	4 586,90
3.	III	Kocioł VUW PRO 240-3 306609 - SP2	4 401,17	1 034,27	3 366,90
4.	III	Palnik gazowy BG 400-2 - SP2	8 156,61	5 872,80	2 283,81
5.	III	Palnik gazowy BG 400-2 - SP2	8 156,61	5 872,80	2 283,81
6.	III	Kocioł Optimajor 90,3 - P3	6 991,38	4 544,41	2 446,97
7.	III	Kocioł Optimajor 90,3 - P3	6 991,38	4 544,41	2 446,97
8.	III	Palnik gazowy BG 200-2 - P3	6 275,55	4 079,14	2 196,41
9.	III	Palnik gazowy BG 200-2 - P3	6 275,55	4 079,14	2 196,41
	III	Razem:	80 011,65	53 616,57	26 395,08
10.	IV	Zestaw komputerowy DTK - ZPO	6 628,13	6 628,13	0,00
11.	IV	Zestaw komputerowy DTK - ZPO	7 782,74	7 782,74	0,00
12.	IV	Zestaw komputerowy DTK - ZPO	6 854,32	6 854,32	0,00
13.	IV	Zestaw komputerowy DTK - ZPO	5 388,20	5 388,20	0,00
14.	IV	Zestaw komputerowy AW 800 - ZPO	3 086,60	3 086,60	0,00
15.	IV	Zestaw komp. (M+K+D) - Gimn.	3 695,82	3 695,82	0,00
16.	IV	Zestaw komputerowy DTK - Gimn.	4 922,49	4 922,49	0,00
17.	IV	Zestaw komputerowy DTK - Gimn.	4 922,49	4 922,49	0,00
	IV	Razem:	43 280,79	43 280,79	0,00
		Ogółem:	123 292,44	96 897,36	26 395,08

3. Stan mienia ogółem na dzień 31.12.2010 r. w rozbiciu na grupy:

Lp.	Grupa	Wartość majątku trwałego łącznie	Wartość brutto	Wartość umorzenia na dzień 31.12.2010	Wartość netto
1.	0	Grunty	392 011,55	0,00	392 011,55
2.	I	Budynki	7 801 693,51	3 411 429,85	4 390 263,66
3.	II	Obiekty inżynierii lądowej	2 576 752,29	141 380,01	2 435 372,28
4.	III	Kotły i maszyny energetyczne	153 668,09	124 606,75	29 061,34
5.	IV	Maszyny, urządzenia i aparaty ogólnego zastosowania	10 419,10	8 644,92	1 774,18
6.	V	Specjalistyczne maszyny, urządzenia i aparaty	79 587,06	46 114,22	33 472,84
7.	VI	Urządzenia techniczne	16 441,80	14 029,25	2 412,55
8.	VIII	Narzędzia, przyrządy, ruchomości i wyposażenia	51 736,12	42 223,10	9 513,02
		Razem:	11 082 309,52	3 788 428,10	7 293 881,42

4. Dane o dochodach z mienia za okres od 01.10.2009 do 31.12.2010r.

Razem: 0,00 zł

5. Wartość pozostałych środków trwałych na dzień 31.12.2010r.:

Razem: 716 385,82 zł (konto „013”)

6. Wartość zbiorów bibliotecznych w szkołach i przedszkolach na dzień 31.12.2010r.:

Razem: 103 360,04 zł (konto „014”)

7. Wartości niematerialne i prawne na dzień 31.12.2010r.:

Razem: 60 034,40 zł (konto „020”)

Środki trwałe i wartości niematerialne i prawne z podziałem na grupy - stan na 31.12.2010

Placówka	Grupa 0	Grupa 1	Grupa 2	Grupa 3 - 6	Grupa 8	Razem	Konto 020/002
SP1	102 206,00	1 125 985,03	122 740,55	54 994,83	5 124,00	1 411 050,41	
SP2	45 492,30	1 192 113,98	96 289,30	14 653,42	5 673,00	1 354 222,00	
Gimnazjum	-	1 236 327,00	831 866,90	14 850,00	21 040,12	2 104 084,02	
ZSPG	130 060,48	1 947 687,30	1 525 855,54	55 112,95	8 880,00	3 667 596,27	
P2	48 700,00	1 028 729,29	-	14 357,52	6 039,00	1 097 825,81	
P3	37 453,50	367 595,78	-	14 162,24	-	419 211,52	
P4	20 294,32	554 712,08	-	33 205,56	-	608 211,96	
ZPO	7 804,95	348 543,05	-	58 779,53	4 980,00	420 107,53	5 327,99
Ogółem:	392 011,55	7 801 693,51	2 576 752,29	260 116,05	51 736,12	11 082 309,52	5 327,99

Pozostałe środki trwałe, zbiory biblioteczne, wartości niematerialne i prawne

Placówka	Konto 013	Konto 014	Konto 020/001
SP1	116 416,88	16 063,94	2 812,40
SP2	46 226,98	17 061,08	5 759,37
Gimn.	145 328,82	35 696,55	16 115,64
ZSPG	211 212,98	25 256,77	11 962,83
P2	43 015,04	3 780,09	673,43
P3	45 466,92	1 831,16	1 251,43
P4	46 388,33	3 670,45	674,42
ZPO	62 329,96	-	15 456,89
Ogółem:	716 385,91	103 360,04	54 706,41

Konto 013 - środki trwałe o wartości poniżej 3500 zł

Konto 014 - księgozbiory

Konto 020/001 - wartości niematerialne i prawne o wartości poniżej 3500 zł

Konto 020/002 - wartości niematerialne i prawne zaliczane do wartości powyżej 3500 zł

3.4. MIEJSKI OŚRODEK SPORTU I REKREACJI

I. Dane o stanie mienia na dzień 30.09.2009 roku.

Lp.	Grupa	Rodzaj majątku trwałego/ Nazwa (w rozbiciu na grupy)	Wartość brutto (wartość początkowa) Stan na dzień 30.09.2009	Wartość umorzenia (z jakim został środek przyjęty lub umorzony na dzień 31.12.2008)	Wartość netto (wartość po umorzeniu)
1	I	Domek campingowy	10 007,40	10 007,40	0,00
2	I	Domek campingowy	9 000,60	9 000,60	0,00
3	I	Budynek ratowników wodnych	8 098,44	3 239,36	4 859,08
		Razem grupa I	27 106,44	22 247,36	4 859,08
1	II	Basen pływacki otwarty	560 428,40	560 428,40	0,00
2	II	Basen pływacki - brodzik	83 491,50	67 673,02	15 818,48
3	II	Ogrodzenie basenu KO II	1 137,40	1 137,40	0,00
4	II	Droga dojazdowa - parking	8 566,00	8 419,28	146,72
5	II	Basen dla niepełnowidzących	108 300,00	70 395,00	37 905,00
6	II	Kort tenisowy na terenie MOSiR	77 958,00	1 136,89	76 821,11
7	II	Boisko do plażowej piłki siatkowej	74 786,00	1 090,63	73 695,37
8	II	Oświetlenie boisk	130 390,22	3 422,74	126 967,48
9	II	Boisko do piłki nożnej	721 952,62	10 528,48	711 424,14
10	II	Piłkarzyki	4 063,63	634,96	3 428,67
11	II	Huśtawka dwuosobowa	3 677,72	574,57	3 103,15
12	II	Plac zabaw (przy Pl. Jana Pawła II 2)	31 739,52	1 904,38	29 835,14
13	II	Plac zabaw (przy ul. Kuźaja 19)	41 480,00	1 866,60	39 613,40
14	II	Plac Zabaw na terenie MOSiR	130 764,72	0,00	130 764,72
15	II	Plac Zabaw Przedszkole nr 3	68 780,92	0,00	68 780,92
16	II	Boisko do Petanki	11 712,00	0,00	11 712,00
17	II	Boisko na tzw. Szkale	36 000,00	0,00	36 000,00
18	II	Boisko ul. Miedziowa o nawierzchni traw.	20 000,00	0,00	20 000,00
19	II	Parking dla rowerów	15 900,00	536,67	15 363,33
20	II	Lodowisko syntetyczne	171 080,60	0,00	171 080,60
21	II	Kort wraz z oświetleniem	216 907,58	0,00	216 907,58
		Razem grupa II	2 519 116,83	729 749,02	1 789 367,81
1	V	Młot wyburzeniowy HITACHI	4 270,00	3 558,33	711,67
2	V	Traktorek wielofunkcyjny	11 762,30	0,00	11 762,30
		Razem grupa V	16 032,30	3 558,33	12 473,97
1	VIII	Maszyna do ostrzenia łyżew	19 520,00	975,99	18 544,01
2	VIII	Suszarka do łyżew	11 346,00	378,20	10 967,80
3	VIII	Domek ogrodowy TOULOUSE z podłogą	9 124,87	152,08	8 972,79
4	VIII	Wiata stadionowa	6 300,00	0,00	6 300,00
5	VIII	Wiata stadionowa	6 300,00	0,00	6 300,00
6	VIII	Kontener sanitarny	15 000,00	0,00	15 000,00
7	VIII	Kontener socjalny	10 000,00	0,00	10 000,00
		Razem grupa VIII	77 590,87	1 506,27	76 084,60
		Razem:	2 639 846,44	757 060,98	1 882 785,46

II. Dane o zmianach w stanie mienia (w okresie od 1.10.2009r. do 31.12.2010r.) przedstawione w tabeli:

Lp.	Grupa	Rodzaj majątku trwałego	Wartość brutto (wartość początkowa) Stan na dzień 31.12.2010	Wartość umorzenia na dzień 31.12.2010	Wartość netto (wartość po umorzeniu)
<u>Mienie przyjęte</u>					
1	0	Grunt – działka nr 272/10	365 590,00	0,00	365 590,00
		Razem grupa 0	365 590,00	0,00	365 590,00
2	I	Budynek Hali Sportowej	4 750 303,88	9 896,47	4 740 407,41
		Razem grupa I	4 750 303,88	9 896,47	4 740 407,41
3	VI	Nagłośnienie Hala Sportowa	11 631,13	96,93	11 534,20
4	VI	Monitoring Hala Sportowa	18 544,00	0,00	18 544,00
		Razem grupa VI	30 175,13	96,93	30 078,20
		Razem:	5 146 069,01	9 993,40	5 136 075,61
<u>Mienie przekazane</u>					
1	II	Plac Zabaw Plac Jana Pawła II	31 739,52	4 760,94	26 978,58
2	II	Plac Zabaw ul. Kuźaja 15	41 480,00	5 599,80	35 880,20
3	II	Plac Zabaw Przedszkole nr 3	68 780,92	3 439,04	65 341,88
		Razem grupa II	142 000,44	13 799,78	128 200,66

III. Stan mienia ogółem na dzień 31.12.2010 roku w rozbiciu na grupy rodzajowe
ogółem w rozbiciu na grupy rodzajowe środków trwałych.

Grupa	Rodzaj majątku trwałego	Wartość brutto (wartość początkowa)	Wartość umorzenia na dzień 31.12.2010	Wartość netto (wartość po umorzeniu)
0	Grunty	365 590,00	0,00	365 590,00
	Budynki i lokale, spółdzielcze własnościowe prawo do lokalu mieszkalnego oraz spółdzielcze prawo do lokalu niemieszkalnego	4 777 410,32	33 763,51	4 743 646,81
I	Obiekty inżynierii lądowej i wodnej	2 377 116,39	825 529,47	1 551 586,89
V	Specjalistyczne maszyny, urządzenia i aparaty	16 032,30	7 151,79	8 880,51
VI	Urządzenia techniczne	30 175,13	96,93	30 078,20
VIII	Narzędzia, przyrządy, ruchomości, wyposażenie	77 590,87	21 112,65	56 478,22
	Razem:	7 643 915,01	887 654,35	6 756 260,63

IV. Dane dotyczące pozostałych środków trwałych, wartości niematerialnych i prawnych, tj. wartość brutto wg stanu na dzień 31.12.2010 r. oraz umorzenie na dzień 31.12.2010r.

Wartość brutto pozostałych środków trwałych na dzień 31.12.2010 r. wynosi: **112.391,18 zł**, natomiast umorzenie na dzień 31.12.2010r. wynosi **112.391,18zł**
 Wartość brutto wartości niematerialnych i prawnych na dzień 31.12.2010 r. wynosi: **3.668,39zł**, natomiast umorzenie na dzień 31.12.2010r. wynosi **3.668,39zł**

V. Dane o dochodach z mienia za okres 01.10.2009 r. do 31.12.2010 r.

Lp.	Dochody uzyskane	za okres		
		IX - XII 2009	I - XII 2010	Razem za okres od IX-2009 – XII 2010
1	bilety wstępu na basen	0,00	101 624,30	101 624,30
2	bilety wstępu na lodowisko	0,00	0,00	0,00
3	bilety wstępu - boiska do siatkówki	0,00	373,83	373,83
4	bilety wstępu - korty	522,00	11 490,67	12 012,67
5	bilety wstępu - kula wodna	0,00	1 556,07	1 556,07
6	bilety wstępu - bujak		207,47	207,47
7	bilety wstępu - trampolina	0,00	1 963,54	1 963,54
8	bilety wstępu - petanka	0,00	25,22	25,22
9	wypożyczenie i ostrzenie łyżew	0,00	0,00	0,00
10	wypożyczenie sprzętu sportowego i rekreacyjnego	15,00	6 638,98	6 653,98
11	wpływy z oświetlenia boisk	5 113,00	12 583,60	17 696,60
12	dzierżawa gruntu oraz wynajem powierzchni na prowadzenie działalności handlowo-usługowej	0,00	4 111,47	4 111,47
13	wynajem hali sportowej	0,00	14 671,07	14 671,07
14	wpływy z różnych dochodów (zwrot VAT)	0,00	140,00	140,00
	Razem	5 650,00	155 386,22	161 036,22

3.5. V LICEUM OGÓLNOKSZTAŁCACE

- I. Dane o stanie mienia na dzień 30.09.2009r. (wartości wykazane w sprawozdaniu za rok poprzedni), zamieszczone w tabeli:

L.p	Grupa	Wartość majątku trwałego łącznie (w rozbięciu na grupy)	Wartość brutto (wartość początkowa)	Wartość umorzenia na dzień 31.12.2008	Wartość netto (wartość po umorzeniu)
1.	1 - 10 107	1 854 414,90 budynek szkoły	1 854 414,90	108 171,34	1 746 243,56

- II. Dane o zmianach w stanie mienia (w okresie od 1.10.2009 do 31.12.2010r.), przedstawione w tabeli:

L.p	Grupa	Rodzaj majątku trwałego (trwałego rozbięciu na grupy)	Wartość brutto (wartość początkowa) Stan na dzień 31.12.2010	Wartość umorzenia (z jakim został środek przyjęty lub umorzony na dzień 31.12.2010r.)	Wartość netto (wartość po umorzeniu)
1.	1-10-107	Budynek szkoły	1 854 414,90	200 892,08	1 653 522,82

Mienie przyjęte 0,00
Mienie przekazane 0,00
Mienie zlikwidowane 0,00

- III. Stan mienia ogółem na dzień 31.12.2010r. w rozbięciu na grupy rodzajowe środków trwałych.
- Budynek szkoły wartość brutto 1 854 414,90 zł
Grupa 1 – 10 – 107
 - umorzenie 200 892,08 zł na dzień 31.12.2010r.

IV. Dane dotyczące pozostałych środków trwałych, wartościach niematerialnych i prawnych, tj. wartość brutto wg stanu na dzień 31.12.2010 oraz umorzenia na dzień 31.12.2010 r.

- 283 315,45 zł wyposażenie w 100 % umorzone,
- 33 933,90 zł wartości niematerialne i prawne w 100 % umorzone,
- 28 237,14 zł zbiory biblioteczne w 100 % umorzone

V. Dane o dochodach uzyskanych z tytułu wykonywania praw majątkowych, prawa własności lub posiadania mienia za okres od poprzedniego sprawozdania od dnia 01.10.2009 do 31.12.2010r.

Rachunek dochodów własnych

§ 0750 Dochody z najmu 11 990 zł, w tym:

(wynajem klas, sali gimnastycznej, powierzchni pod sklepik i automat)

GWSH 6 750,00 zł

Sklepik szkolny 960,00 zł

Automat samosprzedający 314,00 zł

Klub sportowy 1 266,00 zł

Inne podmioty 2 700,00 zł

3.6. OŚRODEK POMOCY SPOŁECZNEJ

I. Dane o stanie mienia na dzień 30.09.2009 r. (wartości wykazane w sprawozdaniu za rok poprzedni), zamieszczone w tabeli:

L.p.	Grupa	Rodzaj majątku trwałego/Nazwa (w rozbiściu na grupy)	Wartość brutto (wartość początkowa) Stan na dzień 30.09.2009	Wartość umorzenia na dzień 31.12.2008	Wartość netto (wartość po umorzeniu)
1.	IV	65.505,52	65.505,52	58.058,02	7.447,50
2.	VIII	3.233,-	3.233,-	3.233,-	-

II. Dane o zmianach w stanie mienia (w okresie od 1.10.2009 do 31.12.2010 r.), przedstawione w tabeli:

L.p.	Grupa	Rodzaj majątku trwałego/Nazwa (w rozbiściu na grupy)	Wartość brutto (wartość początkowa) Stan na dzień 31.12.2010	Wartość umorzenia na dzień 31.12.2010	Wartość netto (wartość po umorzeniu)
1.	0	8.353,05	8.353,05	-	8.353,05
2.	I	334.645,95	334.645,95	8.366,15	326.279,80
3.	IV	33.764,33	33.764,33	32.136,83	1.627,50
4.	VIII	3.233,-	3.233,-	3.233,-	-

W rozbiściu na:

- mienie przyjęte:

-grupa „0” – 8.353,05

-grupa „I” – 334.645,95

- mienie przekazane – 0,00
 - mienie zlikwidowane:
 - grupa „IV” – 31.741,19
- III. Stan mienia ogółem na dzień 31.12.2010 r. w rozbiciu na grupy rodzajowe środków trwałych – **379.996,33**
- IV. Dane dotyczące pozostałych środków trwałych, wartości niematerialnych i prawnych, tj. wartość brutto wg stanu na dzień 31.12.2010 r. – **95.560,78** oraz umorzenie na dzień 31.12.2010 r. – **95.560,78**

3.7. CENTRUM KULTURY „KAROLINKA”

- I. Dane dotyczące przysługujących jednostce praw własności, innych niż własność praw majątkowych, w tym szczególności o ograniczonych prawach rzeczowych, użytkowaniu wieczystym, wierzytelnościach, udziałach w spółkach, akcjach

Decyzją Nr KG.7229-3/02/04 Burmistrza Miasta Radzionków z dnia 14 października 2004 roku stwierdzono z urzędu nabycie z mocy prawa z dniem 1 kwietnia 1992 roku przez Centrum Kultury „Karolinka” z siedzibą w Radzionkowie przy Placu Jana Pawła II 2 niżej wymienionych praw:

- a. Prawa użytkowania wieczystego gruntu stanowiącego własność Gminy Radzionków, obejmującego działkę nr 542/23 o pow. 4.477 m² /k.m.15 obr. Radzionków/ dla której w Sądzie Rejonowym w Tarnowskich Górach V Wydziale Ksiąg Wieczystych prowadzona jest księga wieczysta KW 62928,
- b. Prawa własności budynku domu kultury znajdującego się na opisanym powyżej gruncie o powierzchni użytkowej 2.913,9 m² i kubaturze 20.074 m³.

Ponadto, w związku z zapisami Uchwały Nr XLI/350/2009 Rady Miasta Radzionków z dnia 25 czerwca 2009 roku w sprawie wyposażenia w nieruchomości Centrum Kultury „Karolinka”, na podstawie Aktu notarialnego Nr 14707/2009 sporządzonego dnia 15 lipca 2009 roku oraz w związku z zapisami Protokołu nr KG.72244-1/09 z dnia 8 lipca 2009 roku przeniesiona została nieodpłatnie własność nieruchomości położonej w Radzionkowie przy ul. Św. Wojciecha 15, obejmującej działkę nr 91 o powierzchni 291 m² /k.m.9/ dla której w Sądzie Rejonowym w Tarnowskich Górach prowadzona jest księga wieczysta KW 40656. Ww. działka zabudowana jest budynkiem użytkowym dwukondygnacyjnym, niepodpiwniczonym, o powierzchni użytkowej 158,60 m².

- II. Dane o stanie mienia na dzień 30 września 2009 roku /wg ksiąg rachunkowych na dzień 30.09.2009r./

Lp.	Grupa	Rodzaj majątku trwałego łącznie /w rozbiciu na grupy/	Wartość brutto /wartość początkowa/ stan na 30.09.2009r.	Wartość umorzenia na dzień 31.12.2008r.	Wartość netto /wartość po umorzeniu/
1.	0	Grunty	123.072,00	28.939,20	94.132,80
2.	1	Budynki i lokale, spółdzielcze własnościowe prawo do lokalu mieszkalnego oraz spółdzielcze prawo do lokalu niemieszkalnego	1.834.329,12	1.508.984,76	325.344,36
3.	4	Maszyny, urządzenia i aparaty ogólnego zastosowania	33.685,59	28.281,86	5.403,73

4.	6	Urządzenia techniczne	24.665,61	10.511,41	14.154,20
5.	8	Narzędzie, przyrządy, ruchomości i wyposażenie	108.497,98	82.532,77	25.965,21
		Ogółem:	2.124.250,30	1.659.250,00	465.000,30

III. Dane o zmianach w stanie mienia /w okresie od 1 października 2009 roku do 31 grudnia 2010 roku/

Lp.	Grupa	Rodzaj majątku trwałego łącznie /w rozbiu na grupy/	Wartość brutto /wartość początkowa/ stan na 31.12.2010r.	Wartość umorzenia na dzień 31.12.2010r.	Wartość netto /wartość po umorzeniu/
1.	0	Grunty			
2.	1	Budynki i lokale, spółdzielcze własnościowe prawo do lokalu mieszkalnego oraz spółdzielcze prawo do lokalu niemieszkalnego			
3.	4	Maszyny, urządzenia i aparaty ogólnego zastosowania			
4.	6	Urządzenia techniczne			
5.	8	Narzędzie, przyrządy, ruchomości i wyposażenie			
		Ogółem:			

W ww. okresie nie przyjęto mienia od innych jednostek oraz nie likwidowano i nie przekazywano mienia Centrum Kultury „Karolinka” w Radzionkowie.

IV. Stan mienia ogółem na dzień 31 grudnia 2010 roku /w rozbiu na grupy rodzajowe środków trwałych/

Lp.	Grupa	Rodzaj majątku trwałego łącznie /w rozbiu na grupy/	Wartość brutto /wartość początkowa/	Wartość umorzenia na dzień 31.12.2010r.	Wartość netto /wartość po umorzeniu/
1.	0	Grunty	123.072,00	43.408,80	79.663,20
2.	1	Budynki i lokale, spółdzielcze własnościowe prawo do lokalu mieszkalnego oraz spółdzielcze prawo do lokalu niemieszkalnego	1.870.003,56	1.662.245,01	207.758,55
3.	4	Maszyny, urządzenia i aparaty ogólnego zastosowania	33.685,59	32.093,06	1.592,53
4.	6	Urządzenia techniczne	24.665,61	13.825,25	10.840,36

5.	8	Narzędzie, przyrządy, ruchomości i wyposażenie	108.497,98	95.782,17	12.715,81
Ogółem:			2.159.924,74	1.847.354,29	312.570,45

Zwiększenie wartości brutto w grupie 1-Budynki i lokale, spółdzielcze własnościowe prawo do lokalu mieszkalnego oraz spółdzielcze prawo do lokalu niemieszkalnego wynikało z podwyższenia wartości budynku Centrum Kultury „Karolinka” w Radzionkowie w związku z dokonaną w 2010 roku inwestycją związaną z wymianą stolarki okiennej i drzwiowej.

V. Dane dotyczące pozostałych środków trwałych oraz wartości niematerialnych i prawnych

Lp.	Rodzaj majątku	Wartość brutto wg stanu na dzień 31.12.2010r.	Umorzenie na dzień 31.12.2010r.
	Wartości niematerialne i prawne	20.269,39	20.269,39
	Pozostałe środki trwałe	238.980,75	238.980,75
Ogółem:		259.250,14	259.250,14

VI. Dane o dochodach uzyskanych z tytułu wykonywania praw majątkowych, prawa własności lub posiadania mienia za okres od poprzedniego sprawozdania

Poniżej zamieszczono dane o ww. dochodach w rozbiciu na tytuły i wartość uzyskanych z nich dochodów w okresie od dnia 1 października 2009 roku do 31 grudnia 2010 roku:

1. Koncerty ZPiT Mały Śląsk dla podmiotów obcych	16.560,19 zł
2. Wynajem pomieszczeń i powierzchni reklamowych	89.934,26 zł
3. Sprzedaż biletów wstępu na filmy	35.327,09 zł
4. Sprzedaż biletów wstępu na koncerty i przedstawienia	100.723,32 zł
5. Nauka gry na gitarze	24.760,00 zł
6. Nauka gry na instrumentach klawiszowych	39.910,00 zł
7. Nauka gry na akordeonie	5.300,00 zł
8. Zajęcia taneczne – Pasja, mała Pasja	19.995,00 zł
9. Zajęcia taneczne – rytmika, mała rytmika	21.620,00 zł
10. Zajęcia taneczne – ZPiT Mały Śląsk	20.900,00 zł
11. Zajęcia taneczne – balet, taniec towarzyski i nowoczesny	11.665,00 zł
12. Zajęcia plastyczne	3.840,00 zł
13. Wypożyczenia strojów ludowych	2.419,71 zł
14. Promocje podmiotów gospodarczych, usługi reklamowe	47.922,65 zł
15. Pozostałe przychody	39.772,63 zł

3.8. MIEJSKA BIBLIOTEKA PUBLICZNA

1..Dane dotyczące przysługujących jednostce samorządu terytorialnego praw własności.

Miejska Biblioteka Publiczna nie posiada majątkowych praw własności.

2. Dane dotyczące innych niż własność praw majątkowych, w tym w szczególności o ograniczonych prawach rzeczowych, użytkowaniu wieczystym, wierzytelnościach, udziałach w spółkach, akcjach oraz posiadania.

Miejska Biblioteka Publiczna nie posiada innych majątkowych praw własności, w tym w szczególności o ograniczonych prawach rzeczowych, użytkowaniu wieczystym, wierzytelnościach, udziałach w spółkach, akcjach oraz posiadania.

3. Dane o zmianach w stanie mienia komunalnego

I. Stan mienia ogółem na dzień 30.09.2009 r.

Lp.	Grupa	Rodzaj Majątku trwałego(w rozbiciu na grupy)	Wartość brutto (wartość początkowa)	Wartość umorzenia na dzień 31.12.2008r.	Wartość netto (wartość po umorzeniu)
1	IV	Maszyny, urządzenia i aparaty ogólnego zastosowania			
	IV	Razem grupa IV	0	0	0

II. Dane o zmianach w stanie mienia (w okresie od 01.10.2009r. do 30.09.2010r .)

W okresie od 01.10.2009r . do 30.09.2010r. nastąpiły zmiany w stanie mienia komunalnego. W dniu 01.09.2009r. dokonano likwidacji mienia komunalnego – grupa IV maszyny, urządzenia i aparaty ogólnego zastosowania (komputery) na ogólną wartość 14 208,56 zł.

III. Stan mienia ogółem na dzień 30.09.2009 r.

Lp.	Grupa	Rodzaj Majątku trwałego(w rozbiciu na grupy)	Wartość brutto (wartość początkowa)	Wartość umorzenia na dzień 31.12.2008r.	Wartość netto (wartość po umorzeniu)
1	IV	Maszyny, urządzenia i aparaty ogólnego zastosowania			
	IV	Razem grupa IV	0	0	0

IV . Dane dotyczące pozostałych środków trwałych , wartości niematerialnych i prawnych, tj. wartość brutto stanu na dzień 30.09.2009r. oraz umorzenie na dzień 31.12.2008r. wg

Pozostałe środki trwałe i zbiory biblioteczne na dzień 30.09.2009r.

Lp.	Grupa	Rodzaj majątku trwałego	Wartość brutto (wartość początkowa)	Wartość netto (wartość po umorzeniu)
1		Pozostałe środki trwałe	21 507,78	0,-
2		Wartości niematerialne i prawne	3 288,60	0,-
3		Zbiory biblioteczne	213 238,56	0,-

Wartości niematerialne i prawne (programy komputerowe, pozostałe środki trwałe i zbiory biblioteczne) są to aktywa, których wartości odpisuje się w koszty w m-cu ich zakupu.

MBP ujmuje je w ewidencji pozabilansowej z uwagi na to, że składniki te są cenne.

V. Dane o dochodach uzyskanych z tytułu wykonywania praw majątkowych, prawa własności lub posiadania mienia.

Miejska Biblioteka Publiczna w Radzionkowie nie uzyskała dochodów z tytułu wykonywania praw majątkowych oraz z wykonywania prawa własności i posiadania mienia.

3.9.SAMODZIELNY PUBLICZNY ZAKŁAD OPIEKI ZDROWOTNEJ

WARTOŚĆ ŚRODKÓW TRWAŁYCH NA DZIEŃ 30.09.2009

RODZAJ ŚRODKÓW TRWAŁYCH	GRUPA	WARTOŚĆ BRUTTO Na 30.09.09 r.	WARTOŚĆ UMORZENIA Na 30.09.09 r.	WARTOŚĆ NETTO ŚR.TRWAŁYCH Na 30.09.09 r.
Budynki i lokale	1	270.349,32	119.492,53	150.856,79
Maszyny i urządzenia techniczne	3	2.240,00	1.848,00	392,00
Maszyny i urządzenia techniczne	4	25.172,94	22.673,54	2.499,40
Pozostałe środki trwałe	8	193.572,92	150.628,50	42.944,42
Razem :		491.335,18	294.642,57	196.692,61

Samodzielny Publiczny Zakład Opieki Zdrowotnej w Radzionkowie przedkłada dane o stanie mienia na dzień 31.12. 2010 roku.

WARTOŚĆ ŚRODKÓW TRWAŁYCH NA DZIEŃ 31.12.2010

RODZAJ ŚRODKÓW TRWAŁYCH	GRUPA	WARTOŚĆ BRUTTO na 31.12.10 r.	WARTOŚĆ UMORZENIA na 31.12.10 r.	WARTOŚĆ NETTO ŚR.TRWAŁYCH na 31.12.10 r.
Budynki i lokale	1	198.237,30	86.355,19	111.882,11
Maszyny i urządzenia techniczne	3	2.240,00	2.016,00	224,00
Maszyny i urządzenia techniczne	4	25.172,94	24.799,19	373,75
Pozostałe środki trwałe	8	310.571,72	190.379,95	120.191,77
Razem :		536.221,96	303.550,33	232.671,63

1/wartość niskowartościowych środków trwałych oraz ich umorzenia na dzień 31.12.2010 r.

wynosi : 29.497,45 zł

2/wartość wartości niematerialnych i prawnych na dzień 31.12.2010 r.

wynosi : 4.836 zł

Zatwierdził

SKARBNIK MIASTA

mgr Aleksander Gryboś

BURMISTRZ

dr Gabriel Tobor

Sporządziła:
Henryka Książek

Radzionków, 29 marca 2011 roku