



INFORMACJA O STANIE MIENIA KOMUNALNEGO GMINY RADZIONKÓW

ZA OKRES OD 1 PAŹDZIERNIKA 2007 r. DO 30 WRZEŚNIA 2008 r.

SPIS TREŚCI:

1. WSTĘP.....	3
2. MAJĄTEK GMINY RADZIONKÓW OGÓŁEM.....	5
2.1. WIELKOŚĆ MAJĄTKU GMINY RADZIONKÓW.....	5
2.2. PRAWA WŁASNOŚCI PRZYSŁUGUJĄCE GMINIE RADZIONKÓW..	9
- ŚRODKI TRWAŁE	
- POZOSTAŁE ŚRODKI TRWAŁE	
- ZBIORY BIBLIOTECZNE	
2.3. INNE NIŻ WŁASNOŚĆ PRAWA MAJĄTKOWE.....	12
- WIERZYTELNOŚCI	
- UŻYTKOWANIE WIECZYSTE	
- UDZIAŁY W SPÓŁKACH	
2.4. WARTOŚCI NIEMATERIALNE I PRAWNE.....	13
2.5. DOCHODY GMINY RADZIONKÓW UZYSKANE Z TYTUŁU WYKONYWANIA PRAWA WŁASNOŚCI.....	13
2.6. INNE DANE MAJĄCE WPŁYW NA STAN MIENIA KOMUNALNEGO – INWESTYCJE ROZPOCZĘTE.....	14
3. INFORMACJE O WIELKOŚCI MIENIA ORAZ JEGO ZMIANY W POSZCZEGÓLNYCH JEDNOSTKACH ORGANIZACYJNYCH.....	15
3.1. REFERAT KOMUNALNY.....	15
3.2. REFERAT GOSPODARKI NIERUCHOMOŚCIAMI I ZAGOSPODAROWANIA PRZESTRZENNEGO.....	23
3.3. REFERAT ADMINISTRACYJNY.....	27
3.4. ZAKŁAD GOSPODARKI KOMUNALNEJ.....	29
3.5. ZAKŁAD PLACÓWEK OŚWIATOWYCH.....	32
3.6. MIEJSKI OŚRODEK SPORTU I REKREACJI.....	36
3.7. LICEUM OGÓLNOKSZTAŁCĄCE.....	38
3.8. OŚRODEK POMOCY SPOŁECZNEJ.....	39
3.9. CENTRUM KULTURY „KAROLINKA”.....	40
3.10 MIEJSKA BIBLIOTEKA PUBLICZNA.....	42
3.11 SAMODZIELNY PUBLICZNY ZAKŁAD OPIEKI ZDROWOTNEJ.....	43

1. Wstęp.

Informacja o stanie mienia komunalnego Gminy Radzionków została sporządzona na podstawie art. 180 ustawy z dnia 30 czerwca 2005 r. o *finansach publicznych* (Dz. U. Nr 249, poz. 2104 ze zm.), mówiącego, iż Zarząd jednostki samorządu terytorialnego jest zobowiązany do opracowania informacji o stanie mienia komunalnego, zawierającej:

- 1) dane dotyczące przysługujących jednostce samorządu terytorialnego praw własności;
- 2) dane dotyczące:
 - a) innych niż własność praw majątkowych, w tym w szczególności o ograniczonych prawach rzeczowych, użytkowaniu wieczystym, wierzytelnościach, udziałach w spółkach, akcjach,
 - b) posiadania;
- 3) dane o zmianach w stanie mienia komunalnego, w zakresie określonym w pkt 1 i 2, od dnia złożenia poprzedniej informacji;
- 4) dane o dochodach uzyskanych z tytułu wykonywania prawa własności i innych praw majątkowych oraz z wykonywania posiadania;
- 5) inne dane i informacje o zdarzeniach mających wpływ na stan mienia komunalnego.

Art. 43 ustawy z dnia 8 marca 1990 r. o samorządzie gminnym (tekst jednolity: Dz. U. z 2001 r. Nr 142, poz. 1591 ze zm.) definiuje mienie komunalne jako własność i inne prawa majątkowe należące do poszczególnych gmin i ich związków oraz mienie innych gminnych osób prawnych, w tym przedsiębiorstw.

Zgodnie z powyższymi wytycznymi zebrane dane na temat mienia komunalnego podzielono na środki trwałe będące własnością Gminy Radzionków, inne niż własność prawa majątkowe oraz dodatkowo wartości niematerialne i prawne i inwestycje rozpoczęte.

Środki trwałe będące własnością Gminy Radzionków podzielone są zgodnie z klasyfikacją ustaloną w Rozporządzeniu Rady Ministrów z dnia 30 grudnia 1999 r. w *sprawie Klasyfikacji Środków Trwałych* (Dz. U. Nr 112, poz. 1317 ze zm.) – określanym w niniejszym opracowaniu jako *KŚT*, na 9 grup, dodatkowo z uwzględnieniem jednostek nimi zarządzających.

Wysokości umorzeń naliczono stosując stawki określone w Rozporządzeniu Ministra Finansów z dnia 9 grudnia 1999 r. *zmieniającym rozporządzenie w sprawie amortyzacji środków trwałych oraz wartości niematerialnych i prawnych* (Dz. U. z 1999 r. Nr 100, poz. 1175). Należy również zaznaczyć, iż poszczególne jednostki organizacyjne gminy dokonują umorzeń w różnych terminach, jednostki budżetowe oraz instytucje kultury raz do roku na dzień 31 grudnia, natomiast pozostałe (zakłady budżetowe) raz w miesiącu, z czego wynikają różnice w pozyskanych od powyższych podmiotów danych.

Pierwsza część opracowania jest to zbiorcza informacja, przedstawiająca wartość majątku Gminy wraz z porównaniem z danymi z poprzedniego okresu sprawozdawczego, czyli od 1 października 2006 roku do 30 września 2007 roku.

Druga część natomiast zawiera szczegółowe dane, obrazujące zmiany w wielkości mienia w poszczególnych komórkach Urzędu Miasta oraz Miejskich jednostkach organizacyjnych:

W Urzędzie Miasta Radzionków

1. **Referat Komunalny** (którego zadaniami między innymi są: planowanie, finansowanie i nadzorowanie utrzymania składników mienia komunalnego, sporządzanie zbiorczej informacji o stanie mienia komunalnego i przyjmowanie mienia na majątek gminy oraz przekazywanie mienia miejskim jednostkom organizacyjnym).
2. **Referat Gospodarki Nieruchomościami i Zagospodarowania Przestrzennego** (gospodaruje najwartościowszym składnikiem mienia gminy – gruntami).

3. **Referat Administracyjny** (jednym z jego zadań jest prowadzenie ewidencji majątku trwałego, środków trwałych i przedmiotów nietrwałych Urzędu Miasta).

Zakłady budżetowe

4. **Zakład Gospodarki Komunalnej.**

Jednostki budżetowe

5. **Zakład Placówek Oświatowych**
6. **Miejski Ośrodek Sportu i Rekreacji.**
7. **Liceum Ogólnokształcące im. Powstańców Śląskich**
8. **Ośrodek Pomocy Społecznej.**

Instytucje kultury

9. **Centrum Kultury "Karolinka".**
10. **Miejska Biblioteka Publiczna.**

11. **Samodzielny Publiczny Zakład Opieki Zdrowotnej.**

2. MAJĄTEK GMINY RADZIONKÓW OGÓŁEM

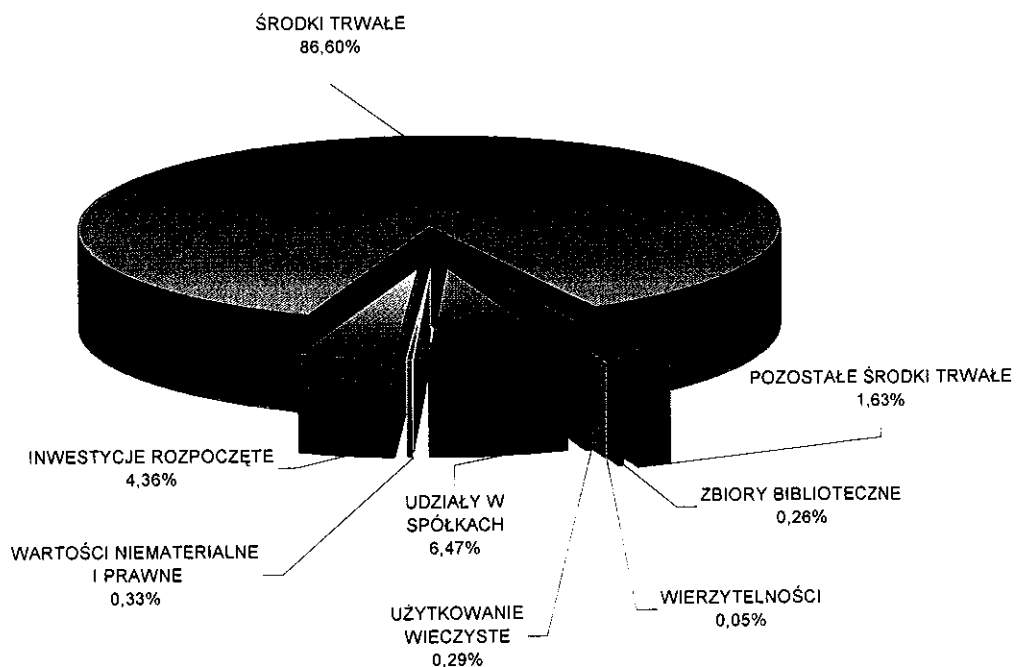
2.1. WIELKOŚĆ MAJĄTKU GMINY RADZIONKÓW

Wartość mienia Gminy Radzionków wg stanu na dzień 30 września 2007 roku wynosił **96 477 969,81 zł**, a wartości poszczególnych jego składników wyniosły odpowiednio:

Lp.	SKŁADNIK MAJĄTKU GMINY RADZIONKÓW	WARTOŚĆ BRUTTO [zł]
1	ŚRODKI TRWAŁE	83 551 738,53
2	POZOSTAŁE ŚRODKI TRWAŁE	1 572 540,42
3	ZBIORY BIBLIOTECZNE	254 846,49
4	WIERZYTELNOŚCI	52 287,32
5	UŻYTKOWANIE WIECZYSTE	379 056,60
6	UDZIAŁY W SPÓŁKACH	6 240 000,00
7	WARTOŚCI NIEMATERIALNE I PRAWNE	317 819,18
8	INWESTYCJE ROZPOCZĘTE	4 209 681,27
ŁĄCZNIE		96 477 969,81

Jak widać na poniższym wykresie, podstawowy składnik majątku Gminy Radzionków stanowią środki trwałe – ponad **85%**, w dalszej kolejności znaczenie mają udziały w spółkach – ok. **6,5%** oraz inwestycje rozpoczęte – ponad **4%**.

STRUKTURA MAJĄTKU GMINY RADZIONKÓW W UKŁADZIE RZECZOWYM



Wartość mienia Gminy Radzionków wg stanu na dzień **30 września 2008 roku** wynosi **109 528 655,91 zł**, a wartości poszczególnych jego składników wynoszą odpowiednio:

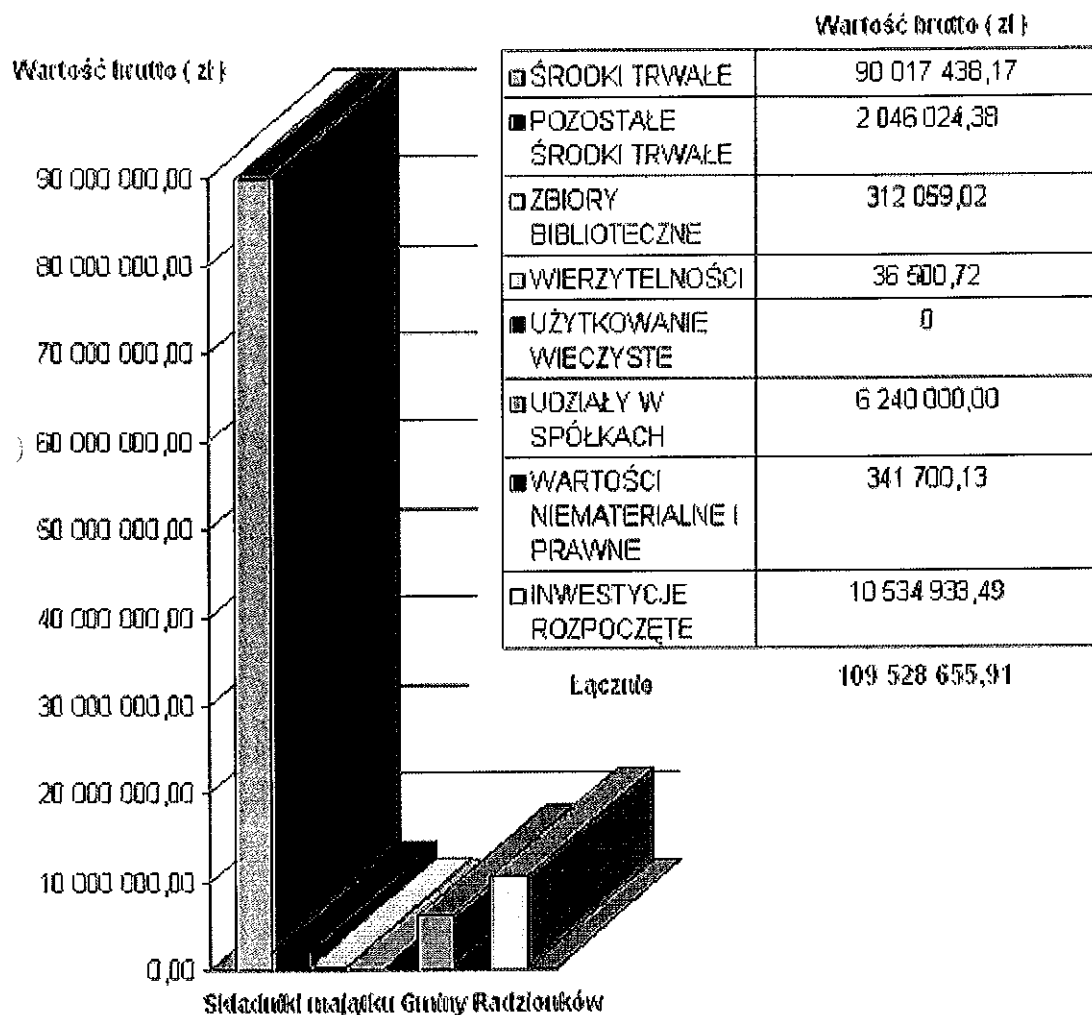
Lp.	SKŁADNIK MAJĄTKU GMINY RADZIONKÓW	WARTOŚĆ BRUTTO [zł]
1	ŚRODKI TRWAŁE	90 017 438,17
2	POZOSTAŁE ŚRODKI TRWAŁE	2 046 024,38
3	ZBIORY BIBLIOTECZNE	312 059,02
4	WIERZYTELNOŚCI	36 500,72
5	UŻYTKOWANIE WIECZyste	0,0
6	UDZIAŁY W SPÓŁKACH	6 240 000,00
7	WARTOŚCI NIEMATERIALNE I PRAWNE	341 700,13
8	INWESTYCJE ROZPOCZĘTE	10 534 933,49
ŁĄCZNIE		109 528 655,91

Jak wynika z tabeli, podstawowy składnik majątku Gminy Radzionków stanowią środki trwałe – ponad **82%**, w dalszej kolejności znaczenie mają inwestycje rozpoczęte - ok. **9,6%** oraz udziały w spółkach – ok. **5,7%** .

Zmiany składników mienia w okresie od poprzedniego sprawozdania przedstawiają się następująco:

Lp.	SKŁADNIK MAJĄTKU GMINY RADZIONKÓW	Wartość brutto 2007 r. [zł]	Wartość brutto 2008 r. [zł]	Zmiana %
1	ŚRODKI TRWAŁE	83 551 738,53	90 017 438,17	7,74
2	POZOSTAŁE ŚRODKI TRWAŁE	1 572 540,42	2 046 024,38	30,11
3	ZBIORY BIBLIOTECZNE	254 846,49	312 059,02	22,45
4	WIERZYTELNOŚCI	52 287,32	36 500,72	-30,19
5	UŻYTKOWANIE WIECZyste	279 056,60	0,00	-100,00
6	UDZIAŁY W SPÓŁKACH	6 240 000,00	6 240 000,00	0,00
7	WARTOŚCI NIEMATERIALNE I PRAWNE	317 819,18	341 700,13	7,51
8	INWESTYCJE ROZPOCZĘTE	4 209 681,27	10 534 933,49	150,25
ŁĄCZNIE		96 477 969,81	109 528 655,91	13,53

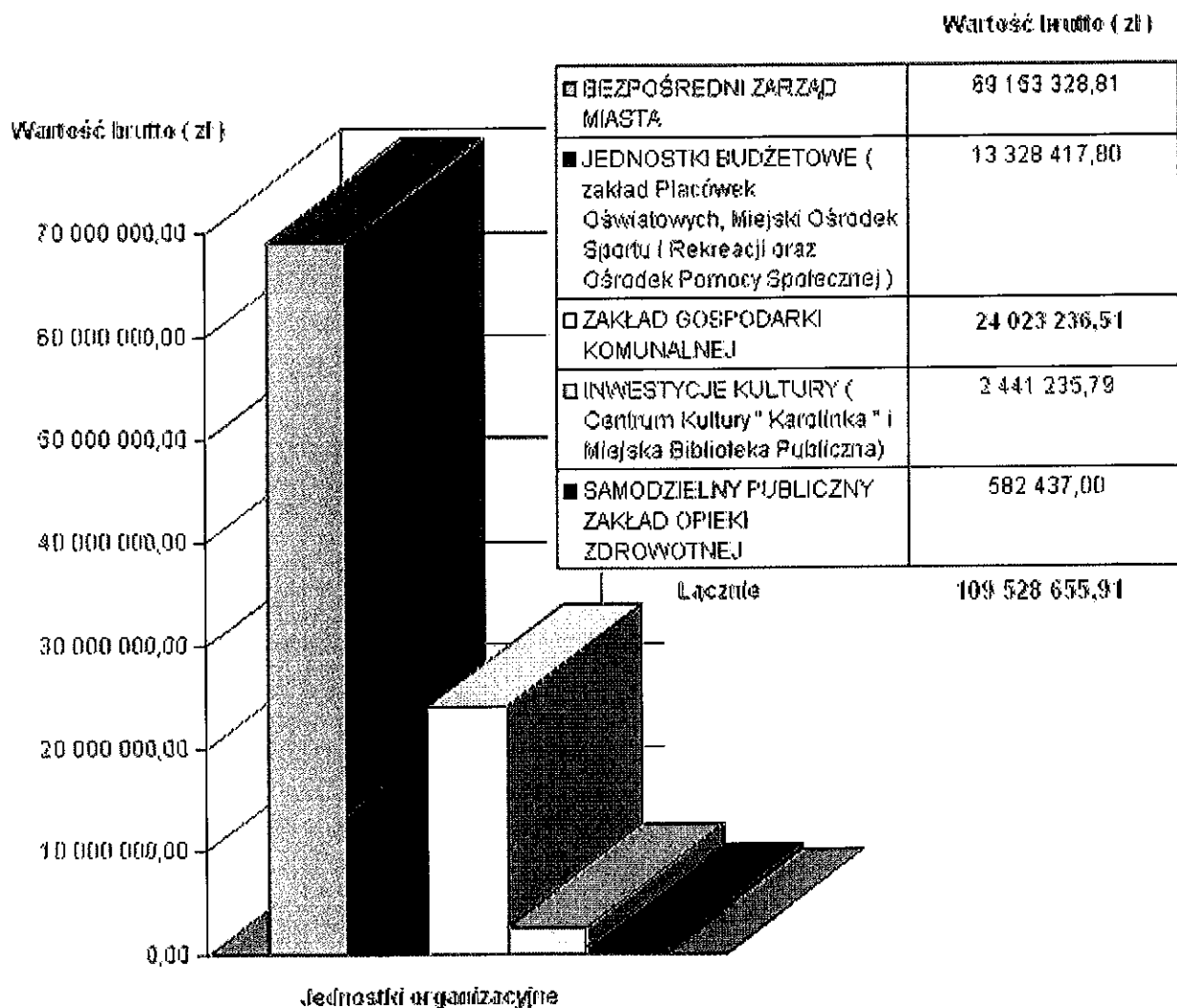
STRUKTURA MAJĄTKU GMINY RADZIONKÓW W UKŁADZIE RZECZOWYM



Urząd Miasta pełni nadzór oraz zajmuje się utrzymaniem większości składników mienia komunalnego – ponad **63%** (środki trwałe o największej wartości – grupa 0, 1 i 2, udziały, inwestycje), co jest uwidocznione w poniższym zestawieniu. Zakład Gospodarki Komunalnej użytkuje prawie **22%** majątku Gminy Radzionków, z czego największą grupę stanowią środki trwałe grupy 2, czyli obiekty inżynierii lądowej i wodnej. Trzecie w kolejności znaczenie mają Jednostki budżetowe – **12,2%**, przy czym ok. **8,3%** podlega pod Zakład Placówek Oświatowych, **1,9%** pod Liceum Ogólnokształcące, **1,7%** podlega pod Miejski Ośrodek Sportu i Rekreacji, zaś **0,12%** podlega Ośrodkowi Pomocy Społecznej.

JEDNOSTKA ORGANIZACYJNA	WARTOŚĆ [zł]
BEZPOŚREDNI ZARZĄD MIASTA	69 153 328,81
JEDNOSTKI BUDŻETOWE (Zakład Placówek Oświatowych, Miejski Ośrodek Sportu i Rekreacji oraz Ośrodek Pomocy Społecznej)	13 328 417,80
ZAKŁAD GOSPODARKI KOMUNALNEJ	24 023 236,51
INSTYTUCJE KULTURY (Centrum Kultury „Karolinka” i Miejska Biblioteka Publiczna)	2 441 235,79
SAMODZIELNY PUBLICZNY ZAKŁAD OPIEKI ZDROWOTNEJ	582 437,00
Łącznie	109 528 655,91

STRUKTURA MAJĄTKU GMINY RADZIONKÓW W UKŁADZIE PODMIOTOWYM



2.2. PRAWA WŁASNOŚCI PRZYSŁUGUJĄCE GMINIE RADZIONKÓW

ŚRODKI TRWAŁE

Środki trwałe – zgodnie z Rozporządzeniem Rady Ministrów w sprawie *Klasyfikacji Środków Trwałych* (Dz. U. z 1999 r. Nr 112, poz. 1317 ze zm.) to rzeczowe aktywa trwałe i zrównane z nimi, o przewidywanym okresie ekonomicznej użyteczności dłuższym niż rok, kompletne, zdatne do użytku i przeznaczone na potrzeby jednostki. Zalicza się do nich w szczególności:

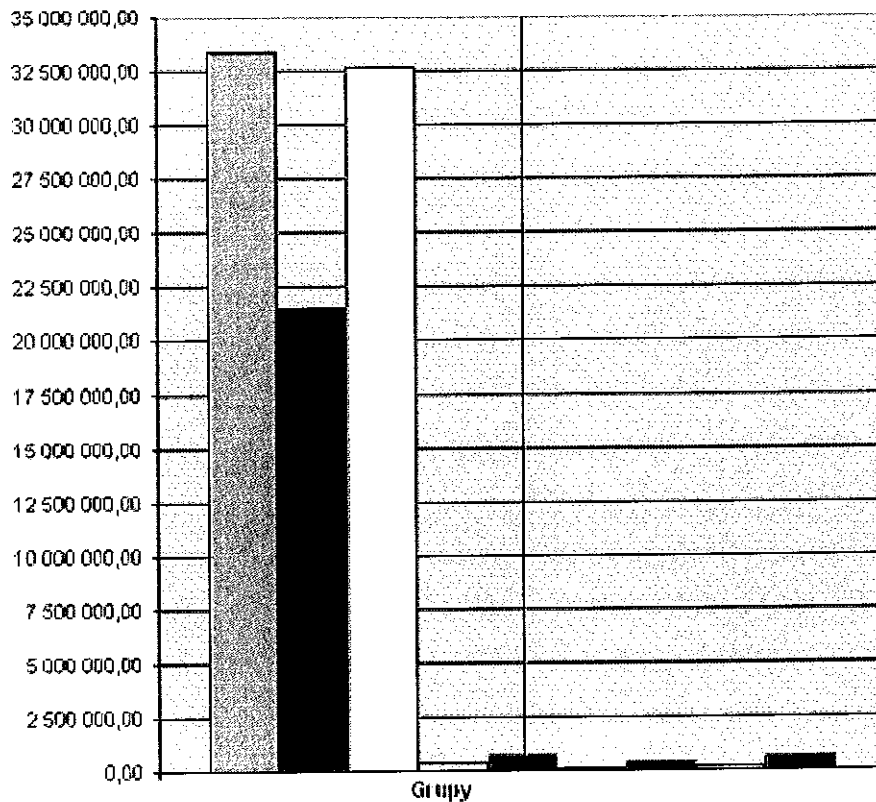
- nieruchomości – w tym grunty, prawo użytkowania wieczystego gruntu, budowle i budynki, a także będące odrębną własnością lokale, spółdzielcze własnościowe prawo do lokalu mieszkalnego oraz spółdzielcze prawo do lokalu użytkowego,
- maszyny, urządzenia, środki transportu i inne rzeczy,
- ulepszenia w obcych środkach trwałych,
- inwentarz żywy.

Środki trwałe stanowią podstawowy składnik mienia Gminy Radzionków – ok. **82,2%**. Ich wartość na dzień 30 września 2008 roku to **90 017 438,17 zł** brutto. Strukturę środków trwałych z podziałem na grupy przedstawiono na poniższym wykresie. Trzy podstawowe grupy środków trwałych majątku Gminy Radzionków to wg wartości 0, 2 i 1, czyli odpowiednio grunty (37,14%), obiekty inżynierii lądowej i wodnej (36,38%) oraz budynki i lokale (23,94%).

W porównaniu ze stanem na dzień 30 września 2007 roku, czyli brutto **83 551 738,53 zł**, wartość środków trwałych Gminy Radzionków zwiększyła się o **6 465 699,64 zł**, czyli o ok. **7,74%**. Największe znaczenie w kwestii wzrostu ich wartości miało przejęcie przez Gminę pozostałych 50% udziałów w nieruchomości zabudowanej budynkiem Liceum i Gimnazjum w Radzionkowie oraz zakończone przez Gminę inwestycje – głównie budowy i remonty ulic gminnych oraz sieci wodno – kanalizacyjnych oraz zakończenie inwestycji – adaptacja budynku Zakładu Gospodarki Komunalnej. Omawiane zmiany zobrazowano na poniższym wykresie, na którym szczególnie wybija się wzrost wartości środków sklasyfikowanych jako grupa 2 wg *KŚT*, czyli obiekty inżynierii lądowej i wodnej.

STRUKTURA ŚRODKÓW TRWAŁYCH GMINY RADZIONKÓW

Wartość brutto (zł)



Wartość brutto (zł)

■ Grupa 0 - grunty	33 408 551,83
■ Grupa 1 - budynki i lokale	21 593 209,07
□ Grupa 2 - obiekty inżynierii lądowej i wodnej	32 724 702,48
□ Grupa 3 - kołki i maszyny energetyczne	370 049,14
■ Grupa 4 - maszyny, urządzenia i aparaty ogólnego zastosowania	675 732,00
▣ Grupa 5 - specjalistyczne maszyny, urządzenia i aparaty	89 075,13
■ Grupa 6 - urządzenia techniczne	371 648,68
□ Grupa 7 - środki transportu	207 382,84
■ Grupa 8 - narzędzie, przyrządy, ruchomości i wyposażenie	577 087,00

Łącznie

90 017 438,17

W tabeli zbiorczej zamieszczonej na następnej stronie, znajdują się szczegółowe informacje o wartościach środków trwałych poszczególnych dziewięciu grupach klasyfikacyjnych w podziale na jednostki organizacyjne Gminy Radzionków zarządzające majątkiem.

Grupa KRŚT/ Jednostka organizacyjna	Wielkość brutto, umorzona, netto	Grunt	Budynki i lokale	Obiekty inżynierii lądowej i wodnej	Kotły maszynowe energetyczne	Aparaty maszynowe ogólnego zastosowania	Aparaty specjalistyczne	Urządzenia techniczne	Środki transportu	Wypozyczenie pozostałe SI	Inwentarz żywy	RAZEM
	„0”	„1”	„2”	„3”	„4”	„5”	„6”	„7”	„8”	„9”	RAZEM	RAZEM
	Wartość brutto	0	1 603 589,37	15 604 692,25	2 350,00	2 200,00	1 650,00		39 990,87			17 255 502,49
	Umorzenie	0	1 156 692,78	4 265 231,33	493,50	567,00	525,00		0,00			5 424 433,61
	Wartość netto	0	446 896,59	11 339 460,92	1 856,50	483,00	1 125,00		39 990,87		0,00	11 831 068,88
Referat Komunalny												
Mieruchomościami i Zagospodarowania Przeszlennego	Wartość brutto	32 915 823,23										32 915 823,23
	Wartość brutto		689 184,15	59 773,99	87 382,01	353 798,59	84 330,22	47 635,01	56 666,25			1 378 770,22
	Umorzenie		107 259,73	36 859,20	37 717,22	321 127,05	62 202,69	47 635,01	50 285,22			663 086,12
	Wartość netto		581 924,42	22 914,79	49 664,79	32 671,54	22 127,53	0,00	6 381,03			715 684,10
Referat Administracyjny	Wartość brutto		8 127 940,34	14 871 409,74	41 372,50	139 862,94	32 582,84	241 443,05	159 747,83			23 764 266,70
	Umorzenie		5 353 957,76	8 730 331,20	8 017,71	90 702,84	19 827,05	104 481,17	81 331,00			14 467 974,85
Zakład Gospodarki Komunalnej	Wartość netto		2 773 982,58	6 141 078,54	33 354,79	49 160,10	12 755,79	136 961,88	78 416,83			9 296 291,85
	Wartość brutto	384 206,60	7 282 252,63	340 858,49	236 704,83	48 630,79	50 022,49	16 441,80	51 980,12			8 411 097,55
	Umorzenie		3 313 951,30	67 161,72	144 032,03	46 630,79	27 329,54	12 738,14	41 449,70			3 655 293,22
Zakład Placówek Oświatowych	Wartość netto	364 206,60	3 966 301,33	273 686,77	92 672,60	0,00	22 692,95	3 703,66	10 530,42			4 756 804,33
	Wartość brutto		27 106,44	1 847 968,01		4 270,00						1 879 344,45
	Umorzenie		21 437,52	687 009,02		2 704,33						711 150,87
Miejski Ośrodek Sportu i Rekreacji	Wartość netto		5 668,92	1 160 958,98		1 565,87						1 688 933,53
	Wartość brutto	1 854 414,90										1 854 414,90
	Umorzenie		82 854,52									82 854,52
Licetium Ogólnokształcące	Wartość netto	1 771 560,38										1 771 560,38
	Wartość brutto					65 505,52			3 233,00			68 738,52
	Umorzenie					55 948,02			3 098,29			59 046,31
Ośrodek Pomocy Społecznej	Wartość netto					9 557,50			134,71			9 692,21
	Wartość brutto	108 522,00	1 738 391,92			28 652,66		27 783,61	88 189,98			1 991 540,17
	Umorzenie	21 704,40	1 498 119,81			27 230,26		21 790,85	61 808,63			1 630 453,95
Centrum Kultury "KAROLINKA"	Wartość netto	36 847,60	246 272,11			1 422,40		5 982,76	25 631,35			361 066,22
	Wartość brutto					14 208,56						14 208,56
	Umorzenie					14 208,56						14 208,56
Miejska Biblioteka Publiczna	Wartość netto					0,00						0,00
	Wartość brutto		270 349,32		2 240,00				187 119,12			483 731,38
	Umorzenie		80 774,08		1 713,60				134 842,08			237 621,90
Samodzielny Publiczny ZOZ	Wartość netto		189 575,24		526,40	5 700,80			52 277,04			246 169,48
	Wartość brutto	33 408 551,83	21 593 209,07	32 724 702,48	370 049,14	596 017,92	89 075,13	371 648,68	207 382,84		0,00	90 017 438,17
	Umorzenie	21 704,40	11 615 047,50	13 786 592,47	191 974,06	508 550,08	50 784,92	201 737,85	128 966,01		0,00	26 175 926,73
	Wartość netto	33 386 847,43	9 978 161,57	18 938 110,01	178 075,08	87 467,84	38 290,21	168 910,83	76 416,83		0,00	63 641 511,44
RAZEM												

POZOSTAŁE ŚRODKI TRWAŁE

Pozostałe środki trwałe tzw. niskocenne, są umarzone w całości w chwili oddania do użytkowania. Ich łączna wartość na dzień 30.09.2008 r. to **2 046 024,38 zł**, co stanowi **1,84%** mienia Gminy Radzionków. Wartość wyposażenia w poszczególnych jednostkach organizacyjnych gminy przedstawia poniższa tabela.

Jednostka organizacyjna gminy	Wartość brutto na 30.09.2008 r. [zł]
Referat Komunalny	35 917,18
Referat Gospodarki Nieruchomościami i Zagospodarowania Przestrzennego	0,00
Referat Administracyjny	516 965,97
Zakład Gospodarki Komunalnej	222 099,61
Zakład Placówek Oświatowych	608 627,37
Liceum Ogólnokształcące	262 172,99
Miejski Ośrodek Sportu i Rekreacji	12 728,60
Ośrodek Pomocy Społecznej	67 511,71
C.K. Karolinka	202 918,21
Miejska Biblioteka Publiczna	18 377,12
Samodzielny Publiczny Zakład Opieki Zdrowotnej	98 705,62
Łącznie	2 046 024,38

ZBIORY BIBLIOTECZNE

Wartość zbiorów bibliotecznych użytkowanych przez Zakład Placówek Oświatowych, Liceum Ogólnokształcące oraz Miejską Bibliotekę Publiczną w Radzionkowie na dzień 30 września 2008 roku to **312 059,02 zł**, co stanowi **0,29%** wartości mienia Gminy Radzionków.

Zbiory biblioteczne	Wartość brutto na 30.09.2008 r. [zł]
Zakład Placówek Oświatowych	93 636,31
Liceum Ogólnokształcące	25 838,64
Miejska Biblioteka Publiczna	192 584,07
Łącznie	312 059,02

2.3. INNE NIŻ WŁASNOŚĆ PRAWA MAJATKOWE

WIERZYTELNOŚCI

Wartość wierzytelności w stosunku do wysokości wykazanej w informacji za poprzedni okres sprawozdawczy zmniejszyła się o **15 786,60 zł**, czyli o ok. **30%**. Szczegółowe informacje zamieszczone są w punkcie 3.3. dokumentu, w którym przedstawiono dokładne dane na temat gospodarowania mieniem przez Referat Gospodarki Nieruchomościami i Zagospodarowania Przestrzennego Urzędu Miasta Radzionków.

UŻYTKOWANIE WIECZYSTE

Na dzień 30 września 2007 r. Gminie Radzionków przysługiwało prawo do użytkowania wieczystego gruntów w ilości **1ha 53a 70m²** i **279 056,60 zł**, czyli **0,29%** całości mienia gminy. W ciągu ostatniego roku nastąpiła zmiana w stanie własności mienia, związana ze sprzedażą prawa użytkowania wieczystego do gruntu w całości, wobec czego na dzień **30 września 2008 roku** Gmina nie posiada gruntów w stosunku do których przysługiwało by jej prawo użytkowania wieczystego.

UDZIAŁY W SPÓŁKACH

Gmina Radzionków posiada udziały w kapitale zakładowym Przedsiębiorstwa Energetyki Ciepłej Sp. z o.o. w Bytomiu w wysokości **6 240 000,00 zł**, tj. **12 480 udziałów**, każdy o wartości **500,00 zł**. Wartość udziałów w stosunku do poprzedniego okresu sprawozdawczego pozostaje niezmienna i stanowi znaczący udział całości mienia Gminy Radzionków – **5,71%**.

2.4. WARTOŚCI NIEMATERIALNE I PRAWNE

Wartości niematerialne i prawne, zgodnie z ustawą z dnia 29 września 1994 r. o rachunkowości (tekst jednolity: Dz. U. z 2002 r. Nr 76 poz. 694 ze zm.), to nabyte przez jednostkę, zaliczane do aktywów trwałych prawa majątkowe nadające się do gospodarczego wykorzystania, o przewidywanym okresie ekonomicznej użyteczności dłuższym niż rok, przeznaczone do używania na potrzeby jednostki, z wyłączeniem aktywów nabytych w celu osiągnięcia korzyści ekonomicznych wynikających z przyrostu wartości tych aktywów, a w szczególności:

- a. autorskie prawa majątkowe, prawa pokrewne, licencje, koncesje,
- b. prawa do wynalazków, patentów, znaków towarowych, wzorów użytkowych oraz zdobniczych,
- c. know-how.

Aktualnie wartość nabytych przez Gminę Radzionków wartości niematerialnych i prawnych wynosi **341 700,13 zł** z czego większość to licencje i oprogramowanie użytkowane bezpośrednio przez Urząd Miasta – 238 915,51 zł. Wartości te stanowią zaledwie **0,31%** udział w całości mienia Gminy Radzionków.

2.5. DOCHODY GMINY RADZIONKÓW UZYSKANE Z TYTUŁU WYKONYWANIA PRAWA WŁASNOŚCI

Dochody uzyskane przez Gminę Radzionków z tytułu wykonywania prawa własności kształtują się następująco:

Jednostka Organizacyjna	Dochody z tytułu:	1.10.2006 - 30.09.2007 [zł]	1.10.2007 - 30.09.2008 [zł]
Referat Komunalny	Dzierżawa słupów ogłoszeniowych	878,40	878,40
	Pozostałe dochody	3 329,38	19 847,80
	Zajęcie pasa drogowego	27 424,75	22 847,82
	Czynsze	5 817,05	22 929,38
	Dzierżawa terenu	28 412,25	22 707,92
	Dzierżawa garaży	9 322,42	5 747,02
	Dzierżawa obwodu łowieckiego	53,11	67,66
	Razem	75 237,36	95 026,00

Referat Gospodarki Nieruchomościami i Zagospodarowania Przestrzennego	Dzierżawa gruntów	212 271,97	289 312,90
	Dzierżawa garaży	-	6 789,59
	Sprzedaż nieruchomości	2 614 277,70	6 191 904,21
	Użytkowanie wieczyste	222 354,45	143 999,08
	Przekształcenie prawa użytkowania wieczystego w prawo własności	2 744,02	9 575,72
	Wpływy z dochodów różnych	55 855,83	11 167,51
	Razem	3 107 503,97	6 652 749,01
Zakład Gospodarki Komunalnej	Dostawa wody i odbiór ścieków	4 798 709,02	4 893 551,38
	Zarządzanie budynkami komunalnymi	618 319,22	615 659,43
	Razem	5 417 028,24	5 509 210,81
Miejski Ośrodek Sportu i Rekreacji	Sprzedaż biletów wstępu na kąpielisko otwarte	-	46 013,00
	Bilety wstępu na lodowisko	-	3 042,00
	Wypożyczenie sprzętu sportowego	-	1 722,50
	Wpływy z oświetlenia boisk	-	4 209,10
	Dzierżawa na terenie kąpieliska	-	636,27
	Razem	-	55 622,87
Zakład Placówek Oświatowych	Sprzedaż biletów wstępu na kąpielisko	32 223,00	-
	Dzierżawa na terenie kąpieliska otwartego	227,12	538,84
	Razem	32 450,12	538,84
Centrum Kultury „Karolinka”	Wpływy z wynajmu pomieszczeń	43 511,45	42 720,12
	Sprzedaż biletów wstępu na imprezy artystyczne i filmy, wpływy z zajęć tanecznych i nauki gry na instrumentach muzycznych	179 991,10	301 592,80
	Razem	223 502,55	344 312,92
Łącznie dla Gminy Radzionków		8 855 722,24	12 657 460,45

Z danych otrzymanych od jednostek organizacyjnych gminy, uzyskujących dochody wynika, iż nastąpił znaczny wzrost dochodów gminy uzyskanych z tytułu wykonywania prawa własności – o ponad **40%**. Na wzrost ten największy wpływ miała sprzedaż nieruchomości, z czego dochód wyniósł ponad 6 milionów złotych.

2.6. INNE DANE MAJĄCE WPŁYW NA STAN MIENIA KOMUNALNEGO – INWESTYCJE ROZPOCZĘTE

Wartość inwestycji rozpoczętych w Gminie Radzionków na dzień 30.09.2008 r. wynosi:

Jednostka	Wartość [zł]
Urząd Miasta:	
- środki zaangażowane głównie w budowę i remonty dróg gminnych, sieci wodociągowych i kanalizacyjnych oraz remont budynków po byłej jednostce wojskowej z przeznaczeniem na mieszkania komunalne	10 534 933,49
Łącznie	10 534 933,49

3. INFORMACJE O WIELKOŚCI MIENIA ORAZ JEGO ZMIANY W POSZCZEGÓLNYCH JEDNOSTKACH ORGANIZACYJNYCH

3.1. REFERAT KOMUNALNY

Dane o stanie mienia zgodne z poprzednim okresem rozliczeniowym tj. na dzień 30 września 2007 roku.

Grupa wg KŚT	Nazwa grupy	Wartość brutto majątku trwałego łącznie	Wartość umorzenia na dzień 31.12.2006	Wartość netto
1	Budynki i lokale	3 260 741,37	1 845 835,68	1 414 905,69
2	Obiekty Inżynierii lądowej i wodnej	14 662 826,34	3 754 812,89	10 908 013,45
3	Kotły i maszyny energetyczne	2 350,00	329,00	2 021,00
4	Maszyny, urządzenia i aparaty ogólnego zastosowania	1 050,00	378,00	672,00
5	Specjalistyczne maszyny, urządzenia i aparaty	2 200,00	616,00	1 584,00
6	Urządzenia techniczne	1 650,00	350,00	1 300,00
Łącznie		17 930 817,71	5 602 321,57	12 328 496,14

Dane o zmianach w stanie mienia (za okres od 01.10.2007 do 30.09.2008):

a) Środki przyjęte na mienie Gminy Radzionków i pozostające w zarządzie Referatu Komunalnego

Lp.	Grupa wg KŚT	Rodzaj środka trwałego	Wartość początkowa	Wartość brutto przyjmowanego środka (bądź zwiększenie wartości)	Wartość umorzenia na dzień 31.12.2007	Wartość netto
1	1	Budynek mieszkalny przy ul. M. Dąbrowskiej nr 7		16 258,00	0,00	16 250,00
2	1	Budynek przy ul. Kuźaja 29a		99 300,00	0,00	99 300,00
Razem Grupa 1			-	115 558,00	0,00	115 558,00
1	2	Punkt oświetleniowy przy ul. Wrodarczyka		9 991,80	74,93	9 916,87
2	2	Ulica Szylera-przebudowa drogi	2 472,42	251 031,81	4 373,71	249 130,52
3	2	Kanalizacja deszczowa w ulicy Szylera	-	102 881,60	771,57	102 110,03
4	2	Sieć oświetleniowa w ul. Orzechowskiej-(droga boczna)	-	28 060,00	105,17	27 954,83
5	2	Droga-Przebudowa ulicy Brzechwy	-	340 525,60	1 276,98	339 248,62
6	2	Kanalizacja deszczowa w ul. Brzechwy	-	27 998,40	105,04	27 893,36
7	2	Ulica Danielecka - budowa chodnika	142 110,10	38 900,00	142 110,10	38 900,00
8	2	Ulica Winderera-przebudowana	15 131,87	74 420,00	15 131,87	74 420,00
9	2	Ulica Krzywa - przebudowana	12 022,82	117 760,56	12 022,82	117 760,56

10	2	Droga – Pożarna I - przebudowana	747,18	84 777,01	747,18	84 777,01
Razem Grupa 2			172 484,39	1 076 346,78	176 719,37	1 072 111,80
1	8	Domek ogrodowy Toulouse	-	9 124,87	0,00	9 124,87
2	8	Suszarka do butów		11 346,00	0,00	11 346,00
3	8	Maszyna do ostrzenia łyżew	-	19 520,00	0,00	19 520,00
Razem Grupa 8				39 990,87	0,00	39 990,87

b) Środki przyjęte na mienie Gminy Radzionków i przekazane w zarząd Miejskim Jednostkom Organizacyjnym

Lp.	Grupa wg KST	Rodzaj środka trwałego	Wartość brutto przyjmowanego środka (bądź zwiększenie wartości)	Wartość umorzenia na dzień 31.12.2007 lub na dzień przekazania	Wartość netto w dniu przekazania	Jednostka zarządzająca środkiem trwałym
1	1	Budynek domu nauczyciela przy Pl. Jana Pawła II	60 028,10	1 725,92	58 302,18	
	1	Budynek domu nauczyciela	-60 028,10	-1 725,92	-58 302,18	ZGK
2	1	Budynek szkoły przy Pl. Jana Pawła II	3 086 471,90	147 893,68	2 938 578,22	
	1	Budynek szkoły przy Pl. Jana Pawła II- udział LO	-1 854 414,90	- 88 854,52	-1 765 560,38	LO
	1	Budynek szkoły przy Pl. Jana Pawła II- udział Gimnazjum	- 1 232 057,00	- 59 039,16	- 1 173 017,84	ZPO
3	1	Budynek murowany- wiata rekreacyjna przy ul. Gajdasa	- 199 480,00	- 8 311,68	- 191 168,32	SP ZOZ
4	1	Budynek Przedszkola przy ul. Kuźaja 15- przebudowa dachu	348 356,67	0,00	348 356,67	
	1	Budynek Przedszkola przy ul. Kuźaja 15- przebudowa dachu	-348 356,67	0,00	-348 356,67	ZPO
5	1	Budynek ZSPG- przebudowa Sali gimnastycznej	542 875,69	0,00	542 875,69	
	1	Budynek ZSPG- przebudowa Sali gimnastycznej	-542 875,69	0,00	-542 875,69	ZPO
Razem Grupa 1			-199 480,00	-8 311,68	- 191 168,32	
1	2	Sieć wodociągowa w ul. Skrytej-przebudowa	- 50 000,00	0,00	- 50 000,00	ZGK
2	2	Kanalizacja sanitarna w ul. Skrytej-przebudowa	- 45 000,00	0,00	- 45 000,00	ZGK
3	2	Przyłącze wod. – ul. Zejera	1 600,00	0,00	1 600,00	
	2	Przyłącze wod. – ul. Zejera	- 1 600,00	0,00	- 1 600,00	ZGK

4	2	Przyłącze wod. – ul. Nieznanego Żołnierza 26A	1 600,00	0,00	1 600,00	
	2	Przyłącze wod. – ul. Nieznanego Żołnierza 26A	- 1 600,00	0,00	- 1 600,00	ZGK
5	2	Przyłącze wod. – ul. Średnia 29c,d	1 200,00	0,00	1 200,00	
	2	Przyłącze wod. – ul. Średnia 29c,d	- 1 200,00	0,00	- 1 200,00	ZGK
6	2	Przyłącze kan. – ul. Średnia 29c,d	1 900,00	0,00	1 900,00	
	2	Przyłącze kan. – ul. Średnia 29c,d	-1 900,00	0,00	-1 900,00	ZGK
7	2	Przyłącze wod. – ul. Zwiadowców 11	1 350,00	0,00	1 350,00	
	2	Przyłącze wod. – ul. Zwiadowców 11	- 1 350,00	0,00	- 1 350,00	ZGK
8	2	Przyłącze kan. – ul. Zwiadowców 11	1 400,00	0,00	1 400,00	
	2	Przyłącze kan. – ul. Zwiadowców 11	- 1 400,00	0,00	- 1 400,00	ZGK
9	2	Przyłącze wod. – Plac Letochów	5 550,00	0,00	5 550,00	
	2	Przyłącze wod. – Plac Letochów	- 5 550,00	0,00	- 5 550,00	ZGK
10	2	Przyłącze kan. – Plac Letochów	5 000,00	0,00	5 000,00	
	2	Przyłącze kan. – Plac Letochów	- 5 000,00	0,00	- 5 000,00	ZGK
11	2	Przyłącze wod. – bud. przy ul. Orzechowskiej	750,00	0,00	750,00	
	2	Przyłącze wod. – bud. przy ul. Orzechowskiej	- 750,00	0,00	- 750,00	ZGK
12	2	Przyłącze wod. – do działek przy ul. Księżogórskiej	18 750,00	0,00	18 750,00	
	2	Przyłącze wod. – do działek przy ul. Księżogórskiej	- 18 750,00	0,00	-18 750,00	ZGK
13	2	Przyłącze wod. – bud. przy ul. Orzechowskiej	21 900,00	0,00	21 900,00	
	2	Przyłącze wod. – bud. przy ul. Orzechowskiej	-21 900,00	0,00	-21 900,00	ZGK
14	2	Sieć wodociągowa w ul. Sikorskiego	28 440,00	0,00	28 440,00	
	2	Sieć wodociągowa w ul. Sikorskiego	- 28 440,00	0,00	- 28 440,00	ZGK
15	2	Sieć wodociągowa w ul. Słowackiego	419 862,64	0,00	419 862,64	
	2	Sieć wodociągowa w ul. Sikorskiego	- 419 862,64	0,00	- 419 862,64	ZGK
16	2	Kanalizacja sanitarna w ul. Szylera	6 453,00	0,00	6 453,00	
	2	Kanalizacja sanitarna w ul. Szylera	- 6 453,00	0,00	- 6 453,00	ZGK

17	2	Sieć wodociągowa w ul. Szylera	7 700,00	0,00	7 700,00	
	2	Sieć wodociągowa w ul. Szylera	- 7 700,00	0,00	- 7 700,00	ZGK
18	2	Przyłącze wod do budynku przy ul. Średniej 29a,b	800,00	0,00	800,00	
	2	Przyłącze wod do budynku przy ul. Średniej 29a,b	- 800,00	0,00	- 800,00	ZGK
19	2	Przyłącze kan do budynku przy ul. Średniej 29a,b	1 000,00	0,00	1 000,00	
	2	Przyłącze kan do budynku przy ul. Średniej 29a,b	-1 000,00	0,00	-1 000,00	ZGK
20	2	Przyłącze wod do budynku przy ul. Jaracza	1 000,00	0,00	1 000,00	
	2	Przyłącze wod do budynku przy ul. Jaracza	-1 000,00	0,00	-1 000,00	ZGK
21	2	Przyłącze kan do budynku przy ul. Jaracza	1 000,00	0,00	1 000,00	
	2	Przyłącze kan do budynku przy ul. Jaracza	-1 000,00	0,00	-1 000,00	ZGK
22	2	Przyłącze kan. do bud. przy ul. Skrytej	1 000,00	0,00	1 000,00	
	2	Przyłącze kan. do bud. przy ul. Skrytej	-1 000,00	0,00	-1 000,00	ZGK
23	2	Przyłącze wod do pawilonu handl. przy ul. Knosały	1 590,00	0,00	1 590,00	
	2	Przyłącze wod do pawilonu handl. przy ul. Knosały	-1 590,00	0,00	-1 590,00	ZGK
24	2	Przyłącze kan do pawilonu handl. przy ul. Knosały	3 780,00	0,00	3 780,00	
	2	Przyłącze kan do pawilonu handl. przy ul. Knosały	-3 780,00	0,00	-3 780,00	ZGK
25	2	Przyłącze kan do budynku przy ul. Św. Wojciecha 43b	1 000,00	0,00	1 000,00	
	2	Przyłącze kan do budynku przy ul. Św. Wojciecha 43b	-1 000,00	0,00	-1 000,00	ZGK
26	2	Przyłącze wod. do budynku przy ul. Słowackiego	16 800,00	0,00	16 800,00	
	2	Przyłącze wod do budynku przy ul. Słowackiego	-16 800,00	0,00	-16 800,00	ZGK
27	2	Przyłącze kan do budynku przy ul. Słowackiego	24 000,00	0,00	24 000,00	
	2	Przyłącze kan do budynku przy ul. Słowackiego	-24 000,00	0,00	-24 000,00	ZGK
28	2	Przyłącze wod do budynku przy ul. Szczęśliwej 3	4 200,00	0,00	4 200,00	
	2	Przyłącze wod do budynku przy ul. Szczęśliwej 3	-4 200,00	0,00	-4 200,00	ZGK
29	2	Przyłącze kan do budynku przy ul. Szczęśliwej 3	2 750,00	0,00	2 750,00	
	2	Przyłącze kan do budynku przy ul. Szczęśliwej 3	-2 750,00	0,00	-2 750,00	ZGK

30	2	Przyłącze wod. do sortowni odpadów przy ul. Nałkowskiej	1 200,00	0,00	1 200,00	
	2	Przyłącze wod. do sortowni odpadów przy ul. Nałkowskiej	-1 200,00	0,00	-1 200,00	ZGK
31	2	Sieć wodociągowa w ul. Sienkiewicza - przebudowa	86 800,00	0,00	86 800,00	
	2	Sieć wodociągowa w ul. Sienkiewicza - przebudowa	-86 800,00	0,00	-86 800,00	ZGK
32	2	Przyłącze wod do budynku przy ul. Norwida 12	1 050,00	0,00	1 050,00	
	2	Przyłącze wod do budynku przy ul. Norwida 12	-1 050,00	0,00	-1 050,00	ZGK
33	2	Przyłącze kan do budynku przy ul. Norwida 12	1 200,00	0,00	1 200,00	
	2	Przyłącze kan do budynku przy ul. Norwida 12	-1 200,00	0,00	-1 200,00	ZGK
34	2	Przyłącze wod do budynku przy ul. Czwartaków	1 200,00	0,00	1 200,00	
	2	Przyłącze wod do budynku przy ul. Czwartaków	-1 200,00	0,00	-1 200,00	ZGK
35	2	Przyłącze kan do budynku przy ul. Czwartaków	1 000,00	0,00	1 000,00	
	2	Przyłącze kan do budynku przy ul. Czwartaków	-1 000,00	0,00	-1 000,00	ZGK
36	2	Przyłącze wod do budynku przy ul. Jaśminowej	21 600,00	0,00	21 600,00	
	2	Przyłącze wod do budynku przy ul. Jaśminowej	-21 600,00	0,00	-21 600,00	ZGK
37	2	Przyłącze kan do budynku przy ul. Jaśminowej	25 680,00	0,00	25 680,00	
	2	Przyłącze kan do budynku przy ul. Jaśminowej	-25 680,00	0,00	-25 680,00	ZGK
38	2	Sieć wodociągowa w ul. Pożarnej I	74 328,05	0,00	74 328,05	
	2	Sieć wodociągowa w ul. Pożarnej I	-74 328,05	0,00	-74 328,05	ZGK
39	2	Sieć kanalizacji sanitarnej w ul. Pożarnej I	85 671,95	0,00	85 671,95	
	2	Sieć kanalizacji sanitarnej w ul. Pożarnej I	-85 671,95	0,00	-85 671,95	ZGK
40	2	Przyłącze wod. w ul. Gwarków 39	3 150,00	0,00	3 150,00	
	2	Przyłącze wod. w ul. Gwarków 39	-3 150,00	0,00	-3 150,00	ZGK
41	2	Przyłącze kan. w ul. Gwarków 39	1 400,00	0,00	1 400,00	
	2	Przyłącze wod. w ul. Gwarków 39	-1 400,00	0,00	-1 400,00	ZGK
42	2	Przyłącze kan. w ul. Staszica	500,00	0,00	500,00	
	2	Przyłącze kan. w ul. Staszica	-500,00	0,00	-500,00	ZGK

43	2	Przyłącze wod. w ul. Słowackiego	750,00	0,00	750,00	
	2	Przyłącze wod. w ul. Słowackiego	- 750,00	0,00	- 750,00	ZGK
44	2	Przyłącze kan. w ul. Słowackiego	2 200,00	0,00	2 200,00	
	2	Przyłącze kan. w ul. Słowackiego	- 2 200,00	0,00	- 2 200,00	ZGK
45	2	Przyłącze wodoc. w ul. Długiej	4 050,00	0,00	4050,00	
	2	Przyłącze wodoc. w ul. Długiej	-4 050,00	0,00	- 4050,00	ZGK
46	2	Przyłącze kan. sanit. w ul. Długiej	2 800,00	0,00	2 800,00	
	2	Przyłącze kan. sanit. w ul. Długiej	-2 800,00	0,00	- 2 800,00	ZGK
49	2	Przyłącze wod. w ul. Lotników	2 400,00	0,00	2 400,00	
	2	Przyłącze wod. w ul. Lotników	-2 400,00	0,00	- 2 400,00	ZGK
50	2	Przyłącze kan. sanit. w ul. Lotników	5 750,00	0,00	5 750,00	
	2	Przyłącze kan. sanit. w ul. Lotników	- 5 750,00	0,00	- 5 750,00	ZGK
51	2	Przyłącze wod. w ul. Zwiadowców	2 400,00	0,00	2 400,00	
	2	Przyłącze wod. w ul. Zwiadowców	- 2 400,00	0,00	- 2 400,00	ZGK
52	2	Przyłącze kan. w ul. Zwiadowców	1 200,00	0,00	1 200,00	
	2	Przyłącze kan. w ul. Zwiadowców	-1 200,00	0,00	-1 200,00	ZGK
53	2	Przyłącze wod. w ul. Piastowskiej	900,00	0,00	900,00	
	2	Przyłącze wod. w ul. Piastowskiej	- 900,00	0,00	- 900,00	ZGK
54	2	Przyłącze kan. w ul. Piastowskiej	1 000,00	0,00	1 000,00	
	2	Przyłącze kan. w ul. Piastowskiej	- 1 000,00	0,00	- 1 000,00	ZGK
55	2	Przyłącze wod. w ul. Cmentarnej	3 600,00	0,00	3 600,00	
	2	Przyłącze wod. w ul. Cmentarnej	- 3 600,00	0,00	- 3 600,00	ZGK
56	2	Przyłącze kan. w ul. Cmentarnej	1 000,00	0,00	1 000,00	
	2	Przyłącze kan. w ul. Cmentarnej	- 1 000,00	0,00	-1 000,00	ZGK
57	2	Huśtawka dwuosobowa-plac zabaw przy ul. Kuźaja 19	- 3 677,72	-520,94	- 3 156,78	MOSiR
58	2	Piłkarzyki na terenie placu zabaw	- 4 063,63	- 575,70	- 3 487,93	MOSiR

59	2	Plac zabaw przy Placu Jana Pawła II	- 31 739,52	- 1 071,22	-30 668,30	MOSiR
60	2	Plac zabaw przy ul. Kuzaja 15	41 480,00	0,00	41 480,00	
	2	Plac zabaw przy ul. Kuzaja 15	- 41 480,00	-777,75	- 40 702,25	MOSiR
61	2	Boisko do piłki nożnej na terenie MOSiR	721 952,62	0,00	721 952,62	
	2	Boisko do piłki nożnej na terenie MOSiR	- 721 952,62	0,00	- 721 952,62	MOSiR
62	2	Oświetlenie boisk na terenie MOSiR	130 390,22	0,00	130 390,22	
	2	Oświetlenie boisk na terenie MOSiR	-130 390,22	0,00	- 130 390,22	MOSiR
63	2	Boiska do plażowej piłki siatkowej na terenie MOSiR	74 786,00	0,00	74 786,00	
	2	Boisko do plażowej piłki siatkowej na terenie MOSiR	- 74 786,00	0,00	- 74 786,00	MOSiR
64	2	Boisko do plażowej piłki siatkowej na terenie MOSiR	77 958,00	0,00	77 958,00	
	2	Boisko do plażowej piłki siatkowej na terenie MOSiR	- 77 958,00	0,00	- 77 958,00	MOSiR
		Zwiększenia/ zmniejszenia	1 960 994,73/ -2 095 475,60			
Razem Grupa 2			- 134 480,87	- 2 945,61	- 131 535,26	

c) Środki trwałe zlikwidowane

Lp.	Grupa wg KŚT	Rodzaj środka trwałego	Wartość brutto środka trwałego	Wartość umorzenia	Wartość netto środka trwałego
1	1	Budynek gimnazjum - ul. Krzywa (korekta)	-1 573 250,00	- 730 879,53	- 842 370,47
Suma Grupa 1			- 1 573 250,00	- 730 879,53	- 842 370,47

Stan mienia ogółem na dzień 30.09.2008 r.

Grupa wg KŚT	Nazwa grupy	Wartość brutto majątku trwałego łącznie	Wartość umorzenia	Wartość netto
1	Budynki i lokale	1 603 569,37	1 156 692,78	446 876,59
2	Obiekty Inżynierii lądowej i wodnej	15 604 692,25	4 265 231,33	11 339 460,92
3	Kotły i maszyny energetyczne	2 350,00	493,50	1 856,50
4	Maszyny, urządzenia i aparaty ogólnego zastosowania	1 050,00	567,00	483,00
5	Specjalistyczne maszyny, urządzenia i aparaty	2 200,00	924,00	1 276,00
6	Urządzenia techniczne	1 650,00	525,00	1 125,00
8	Narzędzia, przyrządy ruchomości i wyposażenie	39 990,87	0,00	39 990,87
	Łącznie	17 255 502,49	5 424 433,61	11 831 068,88

Dane o dochodach z mienia za okres od poprzedniego okresu sprawozdawczego tj: od 01.10.2007 do 30.09.2008 r.

Uzyskano dochody z tytułu:

- czynszu	22 929,38 zł,
- dzierżawy terenu	22 707,92 zł,
- dzierżawy garaży	5 747,02 zł,
- dzierżawy słupów ogłoszeniowych	878,40 zł,
- dzierżawy obwodu łowieckiego	67,66 zł,
- pozostałe	19 847,80 zł,
- zajęcia pasa drogowego	22 847,82 zł.

Łącznie dochód związany z użytkowaniem mienia w ramach działalności Referatu Komunalnego wyniósł 95 026,00 zł

Informacja o pozostałych środkach trwałych:

Wartość brutto pozostałych środków trwałych przyjętych na mienie gminy, na dzień 30.09.2008 r. wynosi 35 917,18 zł.

Udziały:

Gmina posiada udziały w kapitale zakładowym Przedsiębiorstwa Energetyki Ciepłej Sp. z o.o. w wysokości 6 240 000,00 zł, tj. 12 480 udziałów każdy o wartości 500,00 zł.

Inne dane mające wpływ na stan mienia komunalnego:

Wartość inwestycji rozpoczętych na dzień 30.09.2007 r. to 3 724 598,46 zł.

3.2. REFERAT GOSPODARKI NIERUCHOMOŚCIAMI I ZAGOSPODAROWANIA PRZESTRZENNEGO

Referat Gospodarki Nieruchomościami i Zagospodarowania Przestrzennego przedkłada informację o stanie mienia wg stanu na dzień 30.09.2008 roku:

1. Ogólna powierzchnia gruntów należących do gminy – ilościowo i wartościowo:

- **429 ha 87a 46m²**

- **35 656 978,23 zł**

w rozbiciu na:

a/grunty stanowiące własność gminy Radzionków ilościowo i wartościowo :

- **429 ha 87 a 46 m²**

- **35 656 978,23 zł**

b/grunty w stosunku do których gminie przysługuje prawo użytkowania wieczystego ilościowo i wartościowo :

- **0 ha 0 a 0 m²**

- **0,00 zł**

2. Grunty stanowiące własność gminy Radzionków oddane w użytkowanie wieczyste – ilościowo i wartościowo:

- **33 ha 80 a 31 m²**

- **2 772 295,67 zł**

w rozbiciu na:

a/osoby fizyczne – ilościowo i wartościowo:

- **13ha 58a 46 m²,**

- **992 762,57 zł**

b/osoby prawne – ilościowo i wartościowo:

- **20 ha 47 a 96 m²**

- **1 779 533,10 zł**

3. Grunty w zasobie ;do gminnego zasobu należą grunty stanowiące przedmiot własności i nie zostały oddane w użytkowanie wieczyste oraz grunty będące przedmiotem użytkowania wieczystego gminy - art. 24 ust. 1 ustawy z dnia 21 sierpnia 1997 roku o gospodarce nieruchomościami (jednolity tekst z 2004 r. Dz.U. Nr 261 poz. 2603 ze zm.) ilościowo i wartościowo:

- **396 ha 07 a 15 m²**

- **32 884 682,56 zł**

w rozbiciu na :

a/ grunty przejęte - ilościowo i wartościowo:

- **388 ha 93 a 14 m²,**

- **28 238 193,71 zł,**

b/ grunty nabyte w drodze umowy cywilno – prawnej ilościowo i wartościowo:

- **7 ha 14 a 01 m²,**

- **4 646 488,85 zł,**

c/ grunty w stosunku do których gminie przysługuje prawo użytkowania wieczystego – ilościowo i wartościowo:

- **0 ha 0 a 0 m²**

- **0,00 zł**

d/grunty stanowiące własność gminy Radzionków oddane w trwały zarząd- ilościowo i wartościowo:

- 4ha 46a 28 m²
- 384 206,60 zł

e/grunty stanowiące własność gminy Radzionków oddane w użytkowanie- ilościowo i wartościowo:

- 1 ha 55 a 46 m²
- 254 397,82 zł

4. Dane dotyczące ograniczonych praw rzeczowych:

a/ hipoteki

Hipoteką zabezpieczone są wierzytelności wynikające z rozłożenia na raty ceny sprzedaży nieruchomości oraz przekształcenia prawa użytkowania wieczystego w prawo własności

Łączna wartość wierzytelności z tytułu jw. wynosi **36 500,72 zł** i obejmuje

- 1.wysokość – 1.800, 68 zł. KW 36591 Sądu Rejonowego w Tarnowskich Górach , właściciele Antoni i Maria Kasperczyk
- 2.wysokość - 928,98 zł KW 34803 Sądu Rejonowego w Tarnowskich Górach, właściciel Andrzej i Małgorzata Gorysz
- 3.wysokość – 7.916,00 zł KW 57218 Sądu Rejonowego w Tarnowskich Górach, właściciel Klara Kuś,
- 4.wysokość – 11.132,00 zł KW 57218 Sądu Rejonowego w Tarnowskich Górach, właściciel Janusz Bogus,
- 5.wysokość – 4.570,00 zł KW 72611 Sądu Rejonowego w Tarnowskich Górach, właściciel Józef Hanzel,
- 6.wysokość – 6.855,00 zł KW 21700 Sądu Rejonowego w Tarnowskich Górach, właściciel Paweł Nowak, Danuta Krzak,
- 7.wysokość - 3.298,06 zł KW 72610 Sądu Rejonowego w Tarnowskich Górach, właściciel Anna Vogt.

b/ służebności gruntowe:

nieodpłatnie służebności gruntowe ustanowione są na 15 nieruchomościach gminnych położonych w rejonie ulic Szczęśliwa, Kużaja, Szymały, Barbórki, Św. Wojciecha, Lotników, Pl. Letochów i Cmentarnej.

c/ użytkowanie:

nieodpłatne użytkowanie ustanowione jest na rzecz stowarzyszenia użyteczności publicznej.

5. Dane o zmianach w stanie mienia komunalnego

Zmiana w stanie własności mienia w okresie od dnia 1.10.2007 do 30.09.2008 roku związana była z:

a/zbyciem praw własności gruntów (darowizna, zwrot, sprzedaż, zamiana) – ilościowo i wartościowo:

- 2 ha 69 a 96 m²
- 195 424, 90 zł

b/oddaniem gruntów w użytkowanie wieczyste – ilościowo i wartościowo:

- 0 ha 0 a 0 m²
- 0,00 zł

c/nabyciem praw własności do gruntów– ilościowo i wartościowo:

- 3 ha 38 a 77 m²
- 3 203 349,17 zł

d/ oddaniem gruntów w użytkowanie – ilościowo i wartościowo:

- 1 ha 19 a 93 m²
- 228432,50 zł

e/ sprzedażą prawa użytkowania wieczystego gruntu – ilościowo i wartościowo:

- 1 ha 53 a 70 m²
- 279 056,60 zł

6. Dane o dochodach z mienia i innych praw na dzień 30.09.08 r.

a/ z dzierżawy gruntów (niezabudowanych)

Dział 700 Rozdział 70005 § 0750 : 289 312,90 zł.

b/ za garaże

Dział 700 Rozdział 70005 § 0750 : 6 789,59 zł.

b/ ze sprzedaży nieruchomości

Dział 700 Rozdział 70005 § 0770 : 6 191 904,21 zł.

c/ z użytkowania wieczystego

opłaty roczne od osób fizycznych i prawnych

Dział 700 Rozdział 70005 § 0470 : 143 999, 08 zł.

d/ z tytułu przekształcenia prawa użytkowania wieczystego w prawo własności

Dział 700 Rozdział 70005 § 0760 : 9 575,72 zł.

e/ wpływy z dochodów różnych

Dział 700 Rozdział 70005 § 0970 : 11 167,51 zł.

1. Dane o stanie mienia na dzień 30.09.2007 (w formie tabelki)

I.p	Grupa	Rodzaj majątku trwałego (w rozbiciu na grupy)	Wartość brutto (wartość początkowa)
1.	(grupa – „0”)	Grunty stanowiące własność Gminy	32 649 053,96 zł
2.	(grupa – „0”)	Grunty w stosunku do których Gminie przysługuje prawo użytkowania wieczystego	279 056,60 zł
Ogółem grupa „0” (wartość danej grupy)			32 928 110,56 zł

2. Dane o zmianach w stanie mienia (za okres od 01.10.2007 do 30.09.2008)

(w formie tabelki)

- mienie przyjęte
- mienie przekazane
- mienie zlikwidowane

I.p	Grupa	Rodzaj majątku trwałego (w rozbiciu na grupy)	Wartość brutto (wartość początkowa)
1.	(grupa – „0”)	Grunty nabyte na Własność Gminy	3 203 349,17 zł
2.	(grupa – „0”)	Zbycie gruntów (darowizna, zwrot, sprzedaż, użytkowanie wieczyste, użytkowanie, ubytki powierzchni	474 481,50 zł
Ogółem grupa „0” (wartość danej grupy)			Wzrost wartości o 2 728 867,67 zł

3. Dane o stanie mienia na dzień 30.09.2008 (w formie tabelki)

I.p	Grupa	Rodzaj majątku trwałego (w rozbiciu na grupy)	Wartość brutto (wartość początkowa)
1.	(grupa – „0”)	Grunty stanowiące własność Gminy	32 915 823,23 zł
2.	(grupa – „0”)	Grunty w stosunku do których Gminie przysługuje prawo użytkowania wieczystego	0,0 zł
Ogółem grupa - „0” (wartość danej grupy)			32 915 823,23 zł

3.3. REFERAT ADMINISTRACYJNY

Informacja o stanie mienia na dzień 30 września 2008 roku.

Lp.	Rodzaj majątku trwałego	Wartość brutto (wartość początkowa)	Wartość umorzenia	Wartość netto (wartość po umorzeniu)
Grupa I				
1	Budynki Urzędu Miasta	689 184,15	107 259,73	581 924,42
Wartość grupy I ogółem		689 184,15	107 259,73	581 924,42
Grupa II				
1	Instalacja technologiczna	59 773,99	36 859,20	22 914,79
Wartość grupy II ogółem		59 773,99	36 859,20	22 914,79
Grupa III				
1	Kotłownie gazowe	87 382,01	37 717,22	49 664,79
Wartość grupy III ogółem		87 382,01	37 717,22	49 664,79
Grupa IV				
1	Zestawy komputerowe	365 491,59	332 820,05	32 671,54
2	Przekazano komputery do OPS w Radzionkowie	- 11 693,00	-11 693,00	
Wartość grupy IV ogółem		353 798,59	321 127,05	32 671,54
Grupa VI				
1	Alarmy, centrale telefoniczne	84 330,22	62 202,69	22 127,53
Wartość grupy VI ogółem		84 330,22	62 202,69	22 127,53
Grupa VII				
1	Samochód służbowy	47 635,01	47 635,01	0
Wartość grupy VII ogółem		47 635,01	47 635,01	0
Grupa VIII				
1	Kserokopiarki, frankownica	56 666,25	50 285,22	6 381,03
Wartość grupy VIII ogółem		56 666,25	50 285,22	6 381,03

Wartości niematerialne i prawne

	Nazwa	Wartość brutto	Kwota umorzenia 2006	Netto 2005	Wartość brutto	Umorzenie za 2007r	Umorzenie ogółem	Wartość netto
100%	Programy komputerowe	62.457,68	62.457,68	----	66.024,25	3.566,57	66.024,25	----
50%	Programy komputerowe	129.152,63	112.212,86	16.939,77	155.106,91	27.754,05	139.966,91	15.140,00
	razem	191.610,31	174.670,54	16.939,77	221.131,16	31.320,62	205.991,16	16.939,77

Programy dokupione w okresie sprawozdawczym od 1.10.2007 – 30.09.2008

	Nazwa	Wartość brutto	Umorzenie	Wartość netto
100%	Programy komputerowe	8 613,71	8 613,71	----
50%	Programy komputerowe	12 078,00	----	----
	Wartość brutto dokupionych programów na 30.09.2007	20 691,71		
	Łączna wartość programów	238 915,51		

Wartość środków trwałych w grupach na dzień 30 września 2008 roku

Lp.	Grupa	Wartość brutto
1	I	689 184,15
2	II	59 773,99
3	III	87 382,01
4	IV	353 798,59
5	VI	84 330,22
6	VII	47 635,01
7	VIII	56 666,25
8	Wartości niematerialne i prawne	238 915,51
9	Wartość pozostałych środków trwałych (wyposażenia)	516 965,97

3.4. ZAKŁAD GOSPODARKI KOMUNALNEJ

Informacja o stanie mienia na dzień 30 września 2008 r.

Ad. 1

Odnosnie przysługujących zakładowi praw własności informujemy, że zakład budżetowy nie posiada osobowości prawnej i zgodnie z zapisem ustawy o finansach publicznych – art. 25, ust.3 mienie zakładu jest własnością gminy a zakład jest jego użytkownikiem.
Dane o stanie mienia przedstawia załączona tabela nr 1.

Ad. 2

Na zmianę stanu mienia w porównaniu z danymi za okres poprzedni wpłynęło:

- zakupienie środków trwałych:

1.	OT 10/2007 - system telemetryczny sieci wodociągowej	- 4.890,00	
2.	OT 11/2007 - wbijak stopowy		- 8.200,00
3.	OT 12/2007 - zgrzewarka elektrooporowa	- 13.871,00	
4.	OT 9/2007 - program wodociągi GW MAX	- 3.500,00	
5.	OT 1/2008 - urządzenie do badania zagęszcz. gruntu	- 15.947,23	
6.	OT 2/2008 - korelator		- <u>22.200,00</u>
			68.608,23

- środki trwale otrzymane z Urzędu Miasta w nieodpłatne używanie:

- 1) sieć kanalizacyjna:
X/2007 – IX/2008 - 222.684,95
- 2) sieć wodociągowa:
X/2007 – IX/2008 - 782.920,69

- rozliczenie inwestycji – adaptacja budynku przy ul. Kuźaja 17

- 1) OT 13,14/2007 – budynek - 486.251,88
- 2) OT 15/2007 – monitoring - 19.205,43
505.457,31

- likwidacja środków trwałych - 31.075,95

Ogółem zmiana stanu mienia: 1.548.595,23

Dane o zmianach w stanie mienia przedstawia załączona tabela nr 2.

Ad. 3

Stan mienia na dzień 30.09.2008 r. w rozbiu na grupy rodzajowe środków trwałych:

Grupa	wartość brutto	umorzenie	wartość netto
1	8.127.940,34	5.353.957,76	2.773.982,58
2	14.871.409,74	8.730.331,20	6.141.078,54
3	41.372,50	8.017,71	33.354,79
4	139.862,94	90.702,84	49.160,10
5	32.582,64	19.827,05	12.755,59
6	241.443,05	104.481,17	136.961,88
7	159.747,83	81.331,00	78.416,83
8	149.907,66	79.326,12	70.581,54
Razem	23.764.266,70	14.467.974,85	9.296.291,85

Ad. 4

Podajemy, że:

- wartość pozostałych środków trwałych wynosi – 222.099,61
- wartość wartości niematerialnych i prawnych umarzanych jednorazowo wynosi – 27.388,32

Ad. 5

W okresie od 01.10.2007 do 30.09.2008 r. uzyskane dochody wyniosły – 5.509.210,81

w tym:

- z tytułu dostaw wody i odbioru ścieków - 4.893.551,38
- z tytułu zarządzania budynkami komunalnymi - 615.659,43

Tabela1

Dane dotyczące mienia na dzień 30 września 2008 r.

Lp	Grupa	Wartość majątku trwałego łącznie	Wartość brutto	Umorzenia	Wartość netto	Uwagi dotyczące zmian
1	- stan na 30.09.2007	7 581 660,36	7 581 660,36	5 279 454,22	2 302 206,14	(+) oddany do użytkowania budynek biurowy - OT 13,14
1	- zmiany	(+) 546.279,98	(+) 546.279,98	(+) 74 503,54	(+) 471.776,44	(-) umorzenie za okres X-IX
	- stan na 30.09.2008	8 127 940,34	8 127 940,34	5 353 957,76	2 773 982,58	
2	- stan na 30.09.2007	13 861 204,10	13 861 204,10	8 365 535,14	5 495 668,96	(+) przyjęcie śr. trwałych z UM,
2	- zmiany	(+) 1 010 205,64	(+) 1 010 205,64	(+) 364 796,06	(+) 645 409,58	(-) umorzenie za okres X-IX
	- stan na 30.09.2008	14 871 409,74	14 871 409,74	8 730 331,20	6 141 078,54	
3	- stan na 30.09.2007	41 372,50	41 372,50	4 670,27	36 702,23	(-) umorzenie X-IX
3	- zmiany	0	0	(+) 3 347,44	(-) 3 347,44	
	- stan na 30.09.2008	41 372,50	41 372,50	8 017,71	33 354,79	
4	- stan na 30.09.2007	157 067,89	157 067,89	106 141,85	50 926,04	(+) zakupienie śr. trwałych - OT 12/07
4	- zmiany	(-) 17 204,95	(-) 17 204,95	(-) 15 439,01	(-) 1 765,94	(-) likwidacja - LT 1/07
	- stan na 30.09.2008	139 862,94	139 862,94	90 702,84	49 160,10	(-) umorzenie za okres X-IX
5	- stan na 30.09.2007	24 382,64	24 382,64	13 745,61	10 637,03	(+) zakup śr. trwałych - OT 11/07
5	- zmiany	(+) 8 200,00	(+) 8 200,00	(+) 6 081,44	(+) 2 118,56	(-) umorzenie X-IX
	- stan na 30.09.2008	32 582,64	32 582,64	19 827,05	12 755,59	
6	- stan na 30.09.2007	206 290,39	206 290,39	81 868,67	124 421,72	(+) zakup śr. trwałych - OT 1/08
6	- zmiany	(+) 35 152,66	(+) 35 152,66	(+) 22 612,50	(+) 12 540,16	(+) instalacja monitoringu - OT 15/07
	- stan na 30.09.2008	241 443,05	241 443,05	104 481,17	136 961,88	(-) umorzenie za

						okres X-IX
7	- stan na 30.09.2007	159.747,83	159.747,83	56.725,43	103.022,40	(-) umorzenie X-IX
	7 - zmiany	0	0	(+) 24.605,57	(-) 24.605,57	
	- stan na 30.09.2008	159.747,83	159.747,83	81.331,00	78.416,83	
8	- stan na 30.09.2007	122.817,66	122.817,66	56.662,28	66.155,38	(+ zakup śr. trwałych - OT 10/07 OT 2/08 (-) umorzenie za okres X-IX
	8 - zmiany	(+) 27.090,00	(+) 27.090,00	(+) 22.663,84	(+) 4.426,16	
	- stan na 30.09.2008	149.907,66	149.907,66	79.326,12	70.581,54	
9	Wartości niematerialne i prawne - stan na 30.09.2007	33.370,20	33.370,20	19.110,53	14.259,67	(+ zakup programu wodociągi - OT 9/07 (-) umorzenie za okres X-IX
	- zmiany	(+) 3.500,00	(+) 3.500,00	(+) 9.767,25	(-) 6.267,25	
	- stan na 30.09.2008	36.870,20	36.870,20	28.877,78	7.992,42	
	Ogółem - stan na 30.09.2007	22.187.913,57	22.187.913,57	13.983.914,00	8.203.999,57	
	- zmiany	(+)1.613.223,33	(+)1.613.223,33	(+) 512.938,63	(+)1.100.284,70	
	- stan na 30.09.2008	23.801.136,90	23.801.136,90	14.496.852,63	9.304.284,27	

Tabela 2

Zmiany w stanie mienia

Lp.	Grupa	Rodzaj majątku		Wartość brutto	Wartość umorzenia	Wartość netto	Uwagi
		KRŚT	Nazwa				
1	1	105	biurowiec	486.251,88	9.117,27	477.134,61	OT 13, 14/07
2	2	211	przyłącza wodociągowe	782.920,69	29.689,89	753.230,80	dowody PT
		211	przyłącza kanalizacyjne	222.684,95	6.754,76	215.930,19	
			Razem:	1.005.605,64	36.444,65	969.160,99	
3	4	484	zgrzewarka	13.871,00	1.040,31	12.830,69	OT 12/07
4	5	582	ubijak stopowy	8.200,00	1.353,00	6.847,00	OT 11/07
5	6	664	urządzenie do badania zagęszczenia gruntu	15.947,23	797,37	15.149,86	OT 1/08 OT 15/07
		622	monitoring	19.205,43	1.440,45	17.764,98	
			Razem:	35.152,66	2.237,82	32.914,84	
6	8	800	system telemetryczny	4.890,00	896,50	3.993,50	OT 10/07 OT 2/08
		800	korelator	22.200,00	-	22.200,00	
			Razem:	27.090,00	896,50	26.193,50	
7			wartości niematerialne i prawne: program wodociągi	3.500,00	1.604,13	1.895,87	OT 9/07
			Ogółem: minus likwidacja środków trwałych w 100 % umorzonych	1.579.671,18 31.075,95 1.548.595,23	52.693,68	1.526.977,50	

3.5. ZAKŁAD PLACÓWEK OŚWIATOWYCH

Informacja o stanie mienia na dzień 31września 2008 roku

Dotyczy: Zakładu Placówek Oświatowych oraz SP1, SP2, ZSPG, G, P2, P3, P4.

1. Dane o stanie mienia zgodne z poprzednim okresem rozliczeniowym tj. na dzień 30 wrzesień 2007.

Lp.	Grupa	Wartość majątku trwałego łącznie	Wartość brutto	Wartość umorzenia na dzień 31.12.2006	Wartość netto
1.	0	Grunty	384 206,60	0,00	384 206,60
2.	I	Budynki	5 391 363,21	3 344 609,44	2 046 753,77
3.	II	Obiekty inżynierii lądowej	1 102 781,79	704 029,79	398 752,00
4.	III	Kotły i maszyny energetyczne	242 754,41	133 969,23	108 785,18
5.	IV	Maszyny, urządzenia i aparaty ogólnego zastosowania	48 630,79	48 630,79	0,00
6.	V	Specjalistyczne maszyny, urządzenia i aparaty	54 292,49	24 002,56	30 289,93
7.	VI	Urządzenia techniczne	16 441,80	12 043,96	4 397,84
8.	VIII	Narzędzia, przyrządy, ruchomości i wyposażenia	92 972,12	80 503,01	12 469,11
		Razem:	7 333 443,21	4 347 788,78	2 985 654,43

2. Dane o zmianach w stanie mienia (za okres od 01.10.2007 do 30.09.2008)

1) mienie przyjęte:

Lp.	Grupa	Rodzaj majątku trwałego	Wartość brutto	Wartość umorzenia na dzień 31.12.2006	Wartość netto
1.	I	Przebudowa dachu – P4	348 356,67	725,74	347 630,93
2.	I	Przebudowa sali gimnastycznej –ZSPG	542 875,69	0,00	542 875,69
3.	I	Budynek szkoły – Gimn.	1 232 057,00	59 039,16	1 173 017,84
	I	Razem:	2 123 289,36	59 764,90	2 063 524,46
		Ogółem:	2 123 289,36	59 764,90	2 063 524,46

2) mienie przekazane do MOSIR:

Lp.	Grupa	Rodzaj majątku trwałego	Wartość brutto	Wartość umorzenia	Wartość netto
1.	I	Domek campingowy - ZPO	10 007,40	10 007,40	0,00
2.	I	Domek campingowy - ZPO	9 000,60	9 000,60	0,00
3.	I	Budynek ratowników wodnych - ZPO	8 098,44	2 429,52	5 668,92
	I	Razem:	27 106,44	21 437,52	5 668,92
4.	II	Basen pływakki otwarty - ZPO	560 428,40	546 245,44	14 182,96
5.	II	Basen pływakki - brodzik - ZPO	83 491,50	63 498,44	19 993,06
6.	II	Ogrodzenie basenu KO II - ZPO	1 137,40	1 137,40	0,00
7.	II	Droga dojazdowa - parking - ZPO	8 566,00	8 205,13	360,87
8.	II	Basen dla niepełnowidzących - ZPO	108 300,00	64 980,00	43 320,00
	II	Razem:	761 923,30	684 066,41	77 856,89
9.	V	Młot wyburzeniowy HITACHI - ZPO	4 270,00	2 704,33	1 565,67
	V	Razem:	4 270,00	2 704,33	1 565,67
		Ogółem:	793 299,74	708 208,26	85 091,48

3) mienie zlikwidowane:

Lp.	Grupa	Rodzaj majątku trwałego	Wartość brutto	Wartość umorzenia	Wartość netto
1.	I	Budynek kąpieliska otwartego - MOOIS	205 293,50	164 848,08	40 445,42
2.	VIII	Odkurzacz basenowy WEDA B600 MOOIS	40 992,00	40 992,00	0,00
		Ogółem:	246 285,50	205 840,08	40 445,42

4) inne zmniejszenia (wyksięgowanie):

Lp.	Grupa	Rodzaj majątku trwałego	Wartość brutto	Wartość umorzenia	Wartość netto
1.	III	Kocioł gazowy ścienny GLM - ZSPG	3 024,89	1 814,90	1 209,99
2.	III	Kocioł gazowy ścienny GLM - ZSPG	3 024,89	1 814,90	1 209,99
		Razem:	6 049,78	3 629,80	2 419,98

3. Stan mienia ogółem na dzień 30.09.2008 r. w rozbiu na grupy:

Lp.	Grupa	Wartość majątku trwałego łącznie	Wartość brutto	Wartość umorzenia na dzień 31.12.2007	Wartość netto
1.	0	Grunty	384 206,60	0,00	384 206,60
2.	I	Budynki	7 282 252,63	3 313 951,30	3 968 301,33
3.	II	Obiekty inżynierii lądowej	340 858,49	67 161,72	273 696,77
4.	III	Kotły i maszyny energetyczne	236 704,63	144 032,03	92 672,60
5.	IV	Maszyny, urządzenia i aparaty ogólnego zastosowania	48 630,79	48 630,79	0,00
6.	V	Specjalistyczne maszyny, urządzenia i aparaty	50 022,49	27 329,54	22 692,95
7.	VI	Urządzenia techniczne	16 441,80	12 738,14	3 703,66
8.	VIII	Narzędzia, przyrządy, ruchomości i wyposażenia	51 980,12	41 449,70	10 530,42
		Razem:	8 411 097,55	3 655 293,22	4 755 804,33

4. Dane o dochodach z mienia za okres od 01.10.2007 do 30.09.2008r.

- dzierżawa na terenie kąpieliska otwartego - 538,84 zł

Razem: 538,84 zł

5. Wartość pozostałych środków trwałych (na dzień 30.09.2008r.):

Razem: 608 627,37 zł

6. Wartość zbiorów bibliotecznych w szkołach i przedszkolach (na dzień 30.09.2008r.):

Razem: 93 636,31 zł

7. Wartości niematerialne i prawne (na dzień 30.09.2008r.):

Razem: 44 306,76 zł

Środki trwałe i wartości niematerialne i prawne z podziałem na grupy - stan na 30.09.2008

Placówka	Grupa 0	Grupa 1	Grupa 2	Grupa 3 - 6	Grupa 8	Razem	Konto 020/002
SP1	102 206,00	1 099 985,04	122 740,55	51 262,85	5 124,00	1 381 318,44	
SP2	45 492,30	938 396,52	96 289,30	57 467,19	5 673,00	1 143 318,31	
Gimnazjum	1 232 057,00	-	-	33 768,61	21 040,12	1 286 865,73	
ZSPG	672 936,17	1 102 252,01	65 045,55	55 112,95	9 124,00	1 904 470,68	
P2	48 700,00	968 729,29	-	10 257,81	6 039,00	1 033 726,10	
P3	37 453,50	367 595,78	-	32 808,75	-	437 858,03	
P4	20 294,32	554 712,08	-	27 671,13	-	602 677,53	
ZPO	-	475 649,22	56 783,09	83 450,42	4 980,00	620 862,73	5 327,99
Ogółem:	2 159 139,29	5 507 319,94	340 858,49	351 799,71	51 980,12	8 411 097,55	5 327,99

Pozostałe środki trwałe, zbiory biblioteczne, wartości niematerialne i prawne

Placówka	Konto 013	Konto 014	Konto 020/001
SP1	66 327,26	15 632,68	2 812,00
SP2	63 452,58	14 408,25	5 154,37
Gimn.	158 746,45	34 301,64	13 943,69
ZSPG	143 483,82	21 812,29	5 251,53
P2	37 985,66	2 130,34	673,43
P3	29 249,55	1 720,66	1 251,43
P4	40 782,33	3 630,45	474,43
ZPO	68 599,72	-	9 417,89
Ogółem:	608 627,37	93 636,31	38 978,77

Konto 013 - środki trwałe o wartości poniżej 3500 zł

Konto 014 - księgozbiory

Konto 020/001 - wartości niematerialne i prawne o wartości poniżej 3500 zł

Konto 020/002 - wartości niematerialne i prawne zaliczane do wartości powyżej 3500 zł

3.6. MIEJSKI OŚRODEK SPORTU I REKREACJI

Informacja o stanie mienia na dzień 30 września 2008 roku

I. Dane o stanie mienia komunalnego na dzień 30.09 2007 r.

Na dzień 30.09.2007 r. brak danych – Miejski Ośrodek Sportu i Rekreacji w Radzionkowie został utworzony z dniem 01.01.2008 r.

II. Dane o zmianach w stanie mienia (za okres od 01.01.2008 do 30.09.2008 r.)

Mienie przyjęte

Lp.	Grupa	Rodzaj majątku trwałego	Wartość brutto (wartość początkowa)	Wartość umorzenia (z jakim został przyjęty lub umorzony na dzień 31.12.2007)	Wartość netto
1.	I	Domek campingowy	10 007,40	10 007,40	0,00
2.	I	Domek campingowy	9 000,60	9 000,60	0,00
3.	I	Budynek ratowników wodnych	8 098,44	2 429,52	5 668,92
		Razem grupa I	27 106,44	21 437,52	5 668,92
1.	II	Basen pływacki otwarty	560 428,40	546 245,44	14 182,96
2.	II	Basen pływacki - brodzik	83 491,50	63 498,44	19 993,06
3.	II	Ogrodzenie basenu KO II	1 137,40	1 137,40	0,00
4.	II	Droga dojazdowa - parking	8 566,00	8 205,13	360,87
5.	II	Basen dla niepływających	108 300,00	64 980,00	43 320,00
6.	II	Huśtawka dwuosobowa	3 677,72	520,94	3 156,78
7.	II	Piłkarzyki	4 063,63	575,70	3 487,93
8.	II	Plac zabaw (przy Pl. Jana Pawła II 2)	31 739,52	1 071,22	30 668,30
9.	II	Plac zabaw (przy ul. Kuźaja 19)	41 480,00	777,75	40 702,25
10.	II	Boisko do piłki nożnej	721 952,62	0,00	721 952,62
11.	II	Oświetlenie boisk	130 390,22	0,00	130 390,22

12.	II	Boisko do plażowej piłki siatkowej	74 786,00	0,00	74 786,00
13.	II	Kort tenisowy	77 958,00	0,00	77 958,00
		Razem grupa II	1 847 971,01	687 012,02	1 160 958,99
1.	V	Młot wyburzeniowy HITACHI	4 270,00	2 704,33	1 565,67
		Razem grupa V	4 270,00	2 704,33	1 565,67
		Razem:	1 879 344,45	711 150,87	1 168 193,58

III. Stan mienia ogółem na dzień 30.09.2008 roku w rozbiciu na grupy rodzajowe środków trwałych

Lp.	Grupa	Rodzaj majątku trwałego	Wartość brutto (wartość początkowa)	Wartość umorzenia (z jakim został środek przyjęty lub umorzony na dzień 31.12.2007)	Wartość netto
1.	I	Budynki i lokale	27 106,44	21 437,52	5 668,92
2.	II	Obiekty inżynierii lądowej i wodnej	1 847 971,01	687 012,02	1 160 958,99
3.	V	Specjalistyczne maszyny, urządzenia i aparaty	4 270,00	2 704,33	1 565,67
		Razem:	1 879 347,45	711 153,87	1 168 193,58

IV. Dane dotyczące pozostałych środków trwałych, wartości niematerialnych i prawnych, tj. wartość brutto wg stanu na dzień 30.09.2008 r.

Wartość pozostałych środków trwałych oraz wartości niematerialnych i prawnych przyjętych na mienie Miejskiego Ośrodka Sportu i Rekreacji w Radzionkowie na dzień 30.09.2008 roku wynosi – **12. 728,60 zł**

V. Dane o dochodach z mienia za okres 01.01.2008 roku do 30.09.2008 roku

- bilety wstępu na basen w okresie letnim	-	46.013,-
- bilety wstępu na lodowisko oraz opłata za wypożyczenie i ostrzenie łyżew	-	3.042,-
- wypożyczenie sprzętu sportowego, rekreacyjnego i boisk	-	1.722,50
- wpływy z oświetlenia boisk	-	4.209,10
- dzierżawa na terenie kąpieliska otwartego	-	636,27

Razem dochody z mienia

55.622,87 zł

3.7. V LICEUM OGÓLNOKSZTAŁCĄCE

- I. Dane o stanie mienia na dzień 30.09.2007r. (wartości wykazane w sprawozdaniu za rok poprzedni), zamieszczone w tabeli:

L.p	Grupa	Wartość majątku trwałego łącznie (w rozbiściu na grupy)	Wartość brutto (wartość początkowa)	Wartość umorzenia na dzień 31.12.2006	Wartość netto (wartość po umorzeniu)

- II. Dane o zmianach w stanie mienia (w okresie od 1.09.2008 do 30.09.2008r.), przedstawione w tabeli:

Mienie przyjęte od 1.09.2008r.

L.p	Grupa	Rodzaj majątku trwałego (trwałego rozbiściu na grupy)	Wartość brutto (wartość początkowa)	Wartość umorzenia (z jakim został środek przyjęty lub umorzony na dzień 1.09.2008r.)	Wartość netto (wartość po umorzeniu)
	1-10-107	Budynek szkoły	1 854 414,90	88 854,52	1 765 560,38

Mienie przekazane 0,00

Mienie zlikwidowane 0,00

- III. Stan mienia ogółem na dzień 30.09.2008r. w rozbiściu na grupy rodzajowe środków trwałych.
- Budynek szkoły wartość brutto 1 854 414,90
- IV. Dane dotyczące pozostałych środków trwałych, wartościach niematerialnych i prawnych, tj. wartość brutto wg stanu na dzień 30.09.2008 oraz umorzenia na dzień 30.09.2008r.
- 262 172,99 wyposażenie w 100 % umorzone
- 25 838,64 zbiory biblioteczne w 100 % umorzone
- V. Dane o dochodach uzyskanych z tytułu wykonywania praw majątkowych, prawa własności lub posiadania mienia za okres od poprzedniego sprawozdania od dnia 01.09.2008 do 30.09.2008

- brak dochodów

3.8. OŚRODEK POMOCY SPOŁECZNEJ

I. Stan mienia ogółem na dzień 30.09.2007 r. – 47 345,52 zł, w rozbiciu na grupy:

Lp.	Grupa	Wartość majątku trwałego łącznie (w rozbiciu na grupy)	Wartość brutto (wartość początkowa)	Wartość umorzenia na dzień 31.12.2006r.)	Wartość netto (wartość po umorzeniu)
1.	IV	44.112,52	44.112,52	44.112,52	-
2.	VIII	3.233,00	3.233,00	2.774,99	458,01

II. Dane o zmianach w stanie mienia (w okresie od 1.10.2007 do 30.09.2008 r.

Lp.	Grupa	Rodzaj majątku trwałego łącznie (w rozbiciu na grupy)	Wartość brutto (wartość początkowa)	Wartość umorzenia na dzień 31.12.2007r.	Wartość netto (wartość po umorzeniu)
1.	IV	Zestawy komputerowe	53.812,52	44.255,02	9557,50
2.	IV	Mienie przejęte	11.693,00	11.693,00	-
		Zestawy komputerowe			
		RAZEM grupa IV	65.505,52	55.948,02	9.557,50
3.	VIII	Sejf	3.233,00	3.098,29	134,71

III. Stan mienia ogółem na dzień 30.09.2008 r. – 68 738,52 zł, w rozbiciu na grupy:

Lp.	Grupa	Wartość majątku trwałego łącznie (w rozbiciu na grupy)	Wartość brutto (wartość początkowa)	Wartość umorzenia na dzień 31.12.2005r.	Wartość netto (wartość po umorzeniu)
1.	IV	65.505,52	65.505,52	55.948,02	9.557,50
2.	VIII	3.233,00	3.233,00	3.098,29	134,71

IV. Stan mienia ogółem na dzień 30.09.2008 r. – 68 738,52 zł, w rozbiciu na grupy rodzajowe środków trwałych.

V. Dane dotyczące pozostałych środków trwałych, wartości niematerialnych i prawnych, tj. wartość brutt wg stanu na dzień 30.09.2008 r. – 67 511,71 zł oraz umorzenie na dzień 31.12.2007 r. 67 511,71 zł.

VI. Dane o dochodach uzyskanych z tytułu wykonywania praw majątkowych, prawa własności lub posiadania mienia za okres od poprzedniego sprawozdania, tj. od dnia 1.10.2007 do 30.09.2008 r. przedstawione w formie opisowej w rozbiu na tytuły i wartość uzyskanych dochodów – wartość 0.

3.9. CENTRUM KULTURY „KAROLINKA”

Informacja o stanie mienia komunalnego według stanu na dzień 30 września 2007 r.

- 1) Dane dotyczące przysługujących jednostce ograniczonych praw własności.
- 2) Dane dotyczące innych niż własność praw majątkowych, w tym w szczególności o ograniczonych prawach rzeczowych, użytkowaniu wieczystym, wierzytelnościach, udziałach w spółkach, akcjach oraz posiadaniu.

Ad. 1 i Ad. 2

Decyzją burmistrza miasta z dnia 14 października 2004 r. stwierdzono nabycie od 1 kwietnia 1992 r. przez Centrum Kultury „Karolinka” następujących praw:

- a) prawa użytkowania wieczystego gruntu stanowiącego własność Gminy Radzionków obejmującego działkę nr 542/23 o pow. 4.477 m²,
- b) prawa własności budynku domu kultury znajdującego się na wyżej wymienionym gruncie o powierzchni użytkowej 2.913,9 m² i kubaturze 20.074 m³.

Ad. 3 Dane o posiadaniu mienia komunalnego na dzień 30.09.2007 roku:

Lp.	Grupa	Rodzaj majątku trwałego	Wartość brutto	Wartość umorzenia	Wartość netto
1	0	Grunty	108 522,00	14 469,60	94 052,40
2	1	Budynki i lokale	1 498 119,81	1 498 119,81	0,00
3	4	Maszyny urządzenia i aparaty ogólnego zastosowania	28 652,66	26 163,46	2 489,20
4	6	Urządzenia techniczne	27 783,61	20 368,88	7 414,73
5	8	Narzędzia, przyrządy, ruchomości i wyposażenie	88 189,98	53 918,89	34 271,09
		Razem środki trwałe (1-8)	1 642 746,06	1 598 571,04	44 175,02

Dane o zmianach w stanie mienia komunalnego za okres od 01.10.2007 roku do 30.09.2008 roku

Lp.	Grupa	Rodzaj majątku trwałego	Wartość brutto (wartość początkowa)	Wartość umorzenia na dzień 31.12.2007	Wartość netto (wartość po umorzeniu)
		Mienie przyjęte			
1.	1	Budynki i lokale	240.272,11	0,00	240.272,11

4) Dane o posiadaniu mienia komunalnego na dzień 30.09.2008 roku:

Lp.	Grupa	Rodzaj majątku trwałego	Wartość brutto	Wartość umorzenia	Wartość netto
1	0	Grunty	108 522,00	21 704,40	86 817,60
2	1	Budynki i lokale	1 738 391,92	1 498 119,81	240 272,11
3	4	Maszyny urządzenia i aparaty ogólnego zastosowania	28 652,66	27 230,26	1 422,40
4	6	Urządzenia techniczne	27 783,61	21 790,85	5 992,76
5	8	Narzędzia, przyrządy, ruchomości i wyposażenie	88 189,98	61 608,63	26 581,35
		Razem środki trwałe	1 883 018,17	1 608 749,55	274 268,62

4) Dane o dochodach uzyskanych z tytułu wykonywania prawa własności i innych praw majątkowych oraz z wykonywania posiadania

Ad. 4

Dochody uzyskane z tytułu wykonywania prawa własności w okresie od 01.10.2007 do 30.09.2008 przedstawiają się następująco:

a) wpływy z wynajmu pomieszczeń:	42.720,12
b) wpływy z usług takich jak: sprzedaż biletów wstępu na imprezy artystyczne i filmy, wpływ z zajęć tanecznych i nauki gry na instrumentach i inne:	<u>301.592,80</u>
Razem:	344.312,92

Ad. 5 Inne dane wpływające na stan mienia komunalnego według stanu na 30.09.2008 r.

Dane wpływające na stan mienia komunalnego według stanu na 30.09.2007 r.

Lp.	Grupa	Rodzaj Majątku trwałego	Wartość brutto	Wartość umorzenia	Wartość netto
1.	-	Wartości niematerialne i prawne (programy komputerowe)	25.889,17	25.889,17	0,-
2.	-	Pozostałe środki trwałe	197.131,51	197.131,51	0,-

Dane wpływające na stan mienia komunalnego wg stanu na 30.09.2008 r.

Lp.	Grupa	Rodzaj Majątku trwałego	Wartość brutto	Wartość umorzenia	Wartość netto
1.	-	Wartości niematerialne i prawne (programy komputerowe)	20.199,06	20.199,06	0,-
2.	-	Pozostałe środki trwałe	202.918,21	202.918,21	0,-

Zbiory biblioteczne zostały przekazane z dniem 01.01.2007 do Miejskiej Biblioteki Publicznej - wartość ich wynosiła 153.625,82 zł.

- 5) Dane o dochodach uzyskanych z tytułu wykonywania prawa własności i innych praw majątkowych oraz z wykonywania posiadania

3.10. MIEJSKA BIBLIOTEKA PUBLICZNA

1. Dane dotyczące przysługujących jednostce samorządu terytorialnego praw własności.

Miejska Biblioteka Publiczna nie posiada majątkowych praw własności.

2. Dane dotyczące innych niż własność praw majątkowych, w tym w szczególności o ograniczonych prawach rzeczowych, użytkowaniu wieczystym, wierzytelnościach, udziałach w spółkach, akcjach oraz posiadania.

Miejska Biblioteka Publiczna nie posiada innych majątkowych praw własności, w tym w szczególności o ograniczonych prawach rzeczowych, użytkowaniu wieczystym, wierzytelnościach, udziałach w spółkach, akcjach oraz posiadania.

3. Dane o zmianach w stanie mienia komunalnego

I. Dane o stanie mienia na dzień 30.09.2007 r.

Lp.	Grupa	Rodzaj Majątku trwałego(w rozbiciu na grupy)	Wartość brutto (wartość początkowa)	Wartość umorzenia na dzień 31.12.2006	Wartość netto (wartość po umorzeniu)
1	IV	Maszyny , urządzenia			
	IV	i aparaty ogólnego zastosowania			
	IV	Razem grupa IV	14 208,56	14 208,56	0

4. Dane o zmianach w stanie mienia (w okresie od 01.10.2007r. do 30.09.2008r .)

W okresie od 01.10.2007r. do 30.09.2008r. nie nastąpiły zmiany w stanie mienia komunalnego.

III. Stan mienia ogółem na dzień 30.09.2008 r.

Lp.	Grupa	Rodzaj Majątku trwałego(w rozbiciu na grupy)	Wartość brutto (wartość początkowa)	Wartość umorzenia na dzień 31.12.2007r	Wartość netto (wartość po umorzeniu)
1	IV	Maszyny , urządzenia			
	IV	i aparaty ogólnego zastosowania			
	IV	Razem grupa IV	14 208,56	14 208,56	0

- IV . Dane dotyczące pozostałych środków trwałych , wartości niematerialnych i prawnych, tj. wartość brutto wg stanu na dzień 30.09.2008r. oraz umorzenie na dzień 31.12.2007r.

Pozostałe środki trwałe i zbiory biblioteczne

Lp	Grup a	Rodzaj majątku trwałego	Wartość brutto (wartość początkowa)	Wartość netto (wartość po umorzeniu)
1		Pozostałe środki trwałe	18 377,12	0,-
2		Wartości niematerialne i prawne	1408,60	0,-
3		Zbiory biblioteczne	192 584,07	0,-

Wartości niematerialne i prawne (programy komputerowe, pozostałe środki trwałe i zbiory biblioteczne) są to aktywa, których wartości odpisuje się w koszty w m-cu ich zakupu. MBP ujmuje je w ewidencji pozabilansowej z uwagi na to, że składniki te są cenne.

- V. Dane o dochodach uzyskanych z tytułu wykonywania praw majątkowych, prawa własności lub posiadania mienia.

Miejska Biblioteka Publiczna w Radzionkowie nie uzyskała dochodów z tytułu wykonywania praw majątkowych oraz z wykonywania prawa własności i posiadania mienia.

3.11. SAMODZIELNY PUBLICZNY ZAKŁAD OPIEKI ZDROWOTNEJ

Dane o stanie mienia zgodne z poprzednim okresem rozliczeniowym tj. na dzień 30 września 2006 r.

Stan mienia ogółem na dzień 30.09.2007 r. w rozbiciu na grupy

Rodzaj środków trwałych	Grupa	Wartość brutto na 30.09.07 r.	Wartość umorzenia na 30.09.07 r.	Wartość netto środków trwałych na 30.09.07 r.
Budynki i lokale	1	70.869,32	70.869,32	-
Maszyny i urządzenia techniczne	3	2.240,00	1.579,20	660,80
Maszyny i urządzenia techniczne	4	24.022,94	17.690,94	6.332,00
Pozostałe środki trwałe	8	183.462,66	120.016,03	63.446,63
Razem:		280.594,92	210.155,49	70.439,43

Dane o zmianach w stanie mienia (za okres od 01.10.2007 do 30.09.2008)

Rodzaj środków trwałych	Grupa	Zwiększenia brutto za okres od 01.10.06 r. do 30.09.07 r.	Zwiększenie wartości umorzenia na 30.09.07 r.
Budynki i lokale	1	199.480,00	9.904,76
Maszyny i urządzenia techniczne	3	-	134,40
Maszyny i urządzenia techniczne	4	-	2.601,20
Pozostałe środki trwałe	8	3.656,46	14.826,05
Razem:		203.136,46	27.466,41

Stan mienia ogółem na dzień 30.09.2008 r. w rozbiściu na grupy

Rodzaj środków trwałych	Grupa	Wartość brutto na 30.09.07 r.	Wartość umorzenia na 30.09.08 r.	Wartość netto środków trwałych na 30.09.08 r.
Budynki i lokale	1	270.349,32	80.774,08	189.575,24
Maszyny i urządzenia techniczne	3	2.240,00	1.713,60	526,40
Maszyny i urządzenia techniczne	4	24.022,94	10.292,14	3.730,80
Pozostałe środki trwałe	8	187.119,12	134.842,08	52.277,04
Razem:		483.731,38	237.621,90	246.109,48

Niskowartościowe składniki majątku trwałego na dzień 30.09.2008 r. - 98.705,62 zł

SKARBNIK MIASTA

mgr Aleksandra Gryboś

Radzionków, 14 listopada 2008 r

Zatwierdził

p.o. KIEROWNIK
REFERATU KOMUNALNEGO

Jan Kremiec